



OMLC Maurepas

Johann DANTANT et Damien CROISOT

16/30 janvier 2010

- **Présence associative sur le web avec Wordpress**

Séance 2 : installation et administration





Rappel de la séance précédente

- **Introduction**
 - Les techniques du web
 - Présentation du moteur de blog Wordpress
 - Votre site de test sur wordpress.com
- **Premiers pas sur Wordpress**
 - Se connecter à l'interface d'administration
 - Créer un article – mise en page
 - Les différents rôles
 - Commentaires et modération
- **Publication avancée**
 - Insertion de photos, vidéos, etc
 - Tags et catégories
 - Création de pages



Au programme aujourd'hui

- **Mise en route**
 - Acheter un hébergement et un nom de domaine
 - Pré-requis techniques
 - Télécharger, déployer et installer Wordpress
- **Personnaliser Wordpress**
 - Choisir et installer un thème
 - Personnaliser un thème
 - Concevoir son propre thème
 - Extensions et widgets
- **Administration**
 - Gérer les utilisateurs
 - Sauvegarder Wordpress
 - Maintenir Wordpress à jour
 - Surveiller la taille de sa base, configuration avancée





1^{ère} partie

● **MISE EN ROUTE**



Hébergement et nom de domaine

- L'hébergement



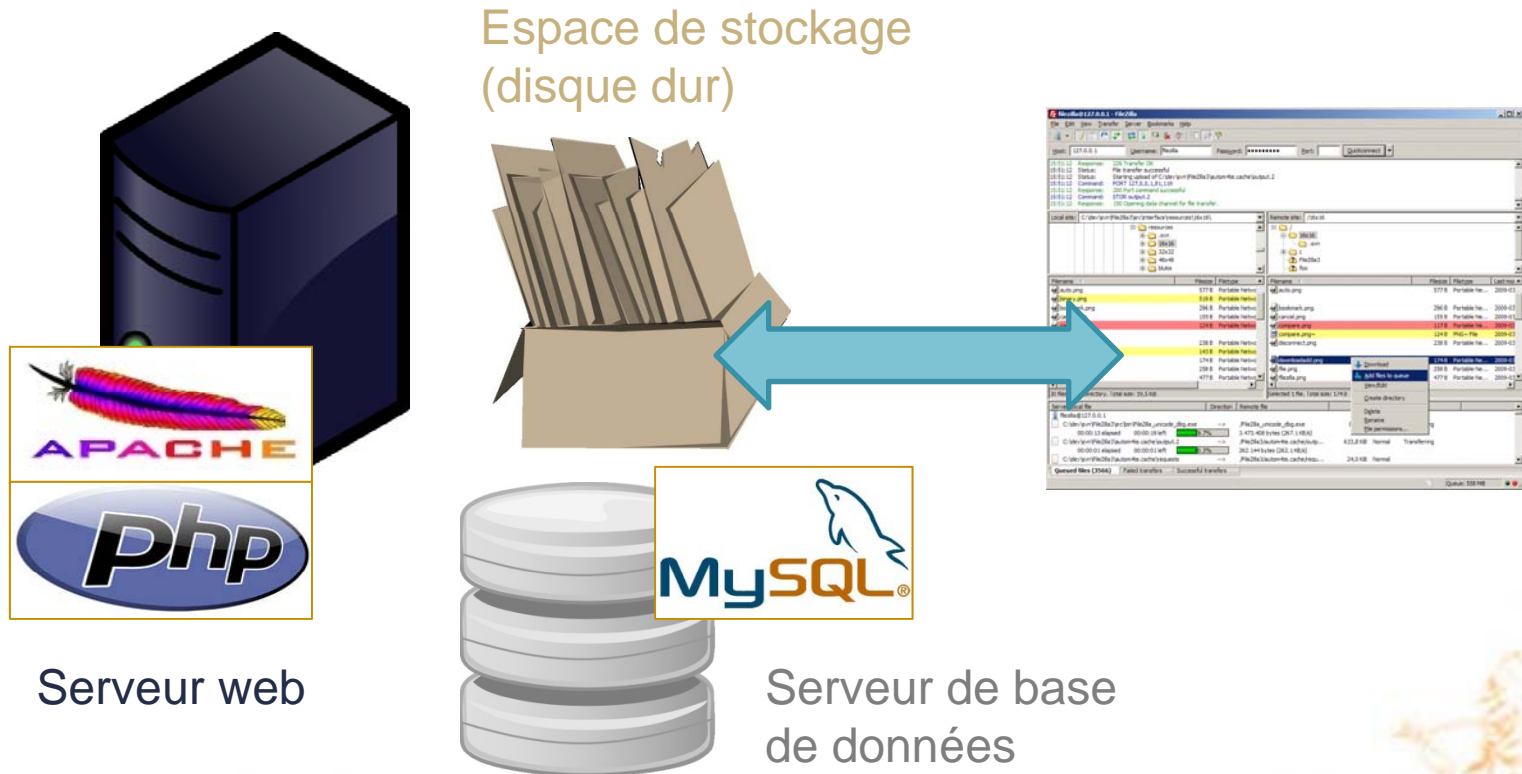
Serveur web

Espace de stockage
(disque dur)

Serveur de base
de données

Hébergement et nom de domaine

- L'hébergement : accès FTP



Hébergement et nom de domaine

- Le nom de domaine



Serveur web

Espace de stockage
(disque dur)



Serveur de base
de données

mon-association.net
mon-association.org
mon-association.com
mon-association.asso.fr
mon-association.fr

...



Hébergement et nom de domaine

- Le nom du serveur



Serveur web
www

Espace de stockage
(disque dur)



Serveur de base
de données

mon-association.net
mon-association.org
mon-association.com
mon-association.asso.fr
mon-association.fr

...



Acheter un hébergement et un nom de domaine

- Le plus simple est souvent d'acheter les deux ensembles
- Trois grands acteurs (et des dizaines de petits) :
 - OVH
 - Amen
 - IandI

The image shows two overlapping browser windows. The background window is the OVH website, displaying the 'HEBERGEMENT MUTUALISE' section. It features a table of technical specifications for the 'START 1G' plan, a price of 0.49€/month, and a 'Commander' button. The foreground window shows the I&I website, which is a French hosting provider, with a navigation menu and a 'BIENVENUE CHEZ DES SOLUTIONS' header.

Spécifications techniques	
Espace disque	1 Go
Trafic web	1 Go/Mois
Comptes email de 2 Go	1 : obligatoirement postmaster@
Alias emails	1000
Redirections emails	1000
Listes de diffusion	A partir de Plan
Langages de script (PHP...)	✓
Bases MySQL	1

Hébergements particuliers	
20 GP	0.08€
60 GP	1.00€
300 GP	4.50€

La gestion des domaines	
Prix du domaine	Voir les tarifs
Domaines inclus (FreeDom)	A partir du 60 GP
Hébergement multi domaines	A partir de Plan

Quel hébergement pour Wordpress ?

- Indispensable :
 - Espace disque : 5Mo mini, 100Mo pour être tranquille (*beaucoup plus si beaucoup de photos ou de vidéos physiquement sur le site*)
 - PHP (*PHP4 minimum, PHP5 recommandé*)
 - Base MySQL d'au moins 5Mo
 - Accès FTP
- Options intéressantes pour une association :
 - Plusieurs adresses mails
 - Listes de diffusion (*mailing lists*)



Quel budget ?

	Perso	Pro	Business	Premium
Prix /Mois	1.99 € (2.38 TTC)	4.99 € (5.97 TTC)	9.99 € (11.95 TTC)	19.99 € (23.91 TTC)
Espace disque	25 Go	100 Go	250 Go	500 Go
Trafic (/ mois)	500 Go	1 To	2 To	5 To
Nom de domaine	inclus	inclus	inclus	inclus
Comptes email	10x 2Go	100x 2Go	1000x 2Go	1000x 2Go
SQL Perso	1x 25 Mo	3x 50 Mo	3x 100 Mo	3x 200 Mo
SQL Pro	-	1x 500 Mo	1x 1 Go	1x 1 Go
SQL Privé	-	-	-	1x 128 Mo RAM
SSL mutualisé	-	✓	✓	✓
SSL dédié	-	-	option	option

Exemple : OVH

Manager OVH - Mozilla Firefox

Fichier Édition Affichage Historique Marque-pages Outils ?

OVH (FR) <https://www.ovh.com/managerv3/sub-home.pl?xsldo> Google

Manager OVH

OVH.COM omhc-maurepas.net Cod. client : 687412113 Ref. client : DJ12113-OVH

Accueil

Mutualisé

- Récapitulatif
- Domaine & DNS
- Hébergement
- Emails

Administration

Aide en ligne

Votre avis...

Contactez le support

Services additionnels

Accueil > Mutualisé

Récapitulatif - omhc-maurepas.net

Domaine & DNS

Date de création : 2009-01-17 Etat : ok
Date d'expiration : 2010-01-17 Protection : « locked »

Hébergement

Date de création : 2009-01-17 Type d'offre : start1g
Date d'expiration : 2010-01-17 Login : omhcmaur

- Espace Web 0% - Utilisés : 0 - Capacité : 9.77 Go

- Trafic Mensuel 0.01% - Utilisés : 69.02 Ko - Capacité : 1 Go

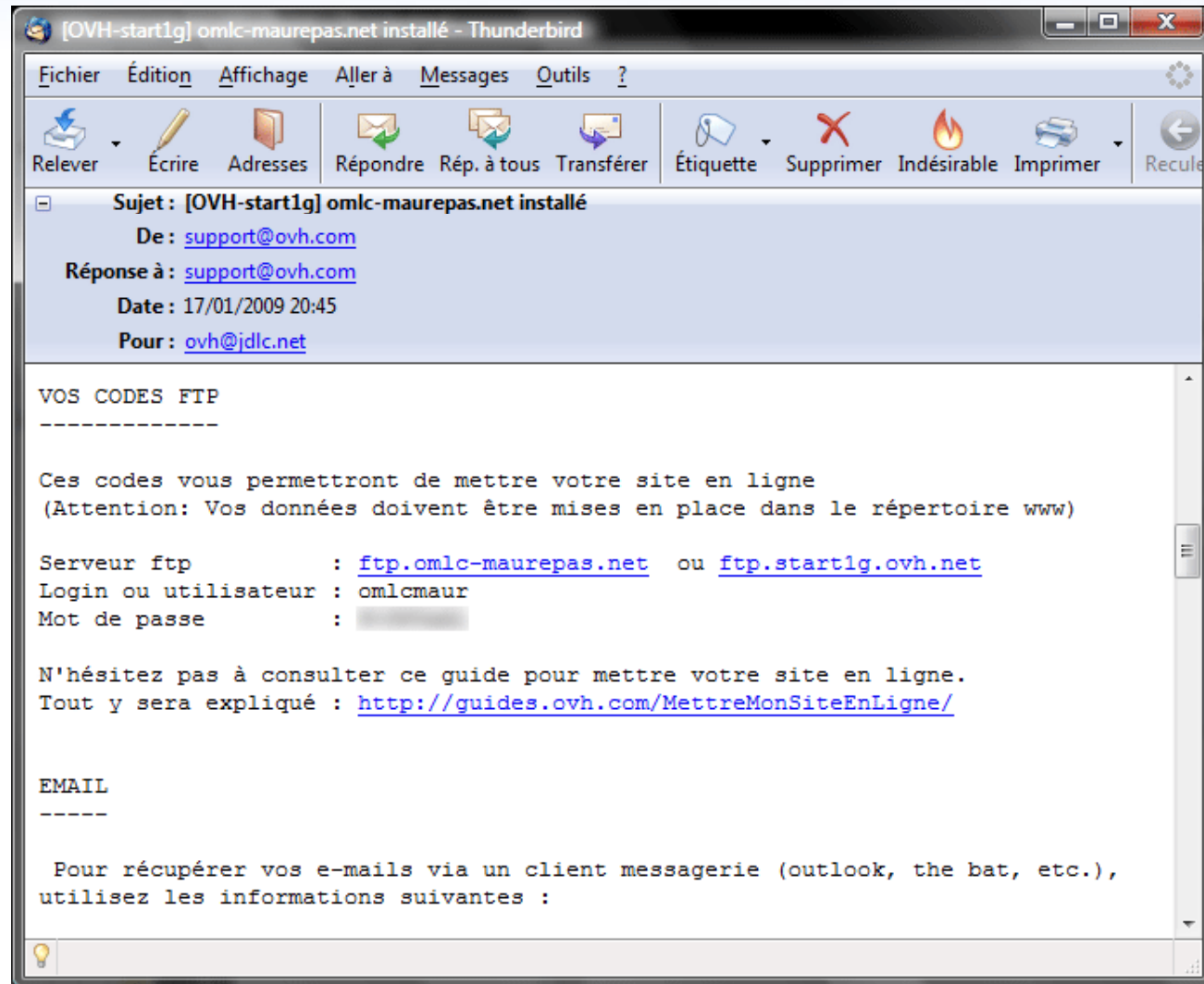
Emails

Nb de comptes emails : 1/1 Nb d'alias/redirections : 0/2000
Nb de répondeurs : 0/1000 Nb de mailing-lists :
Vous ne pouvez pas créer de mailing-lists.

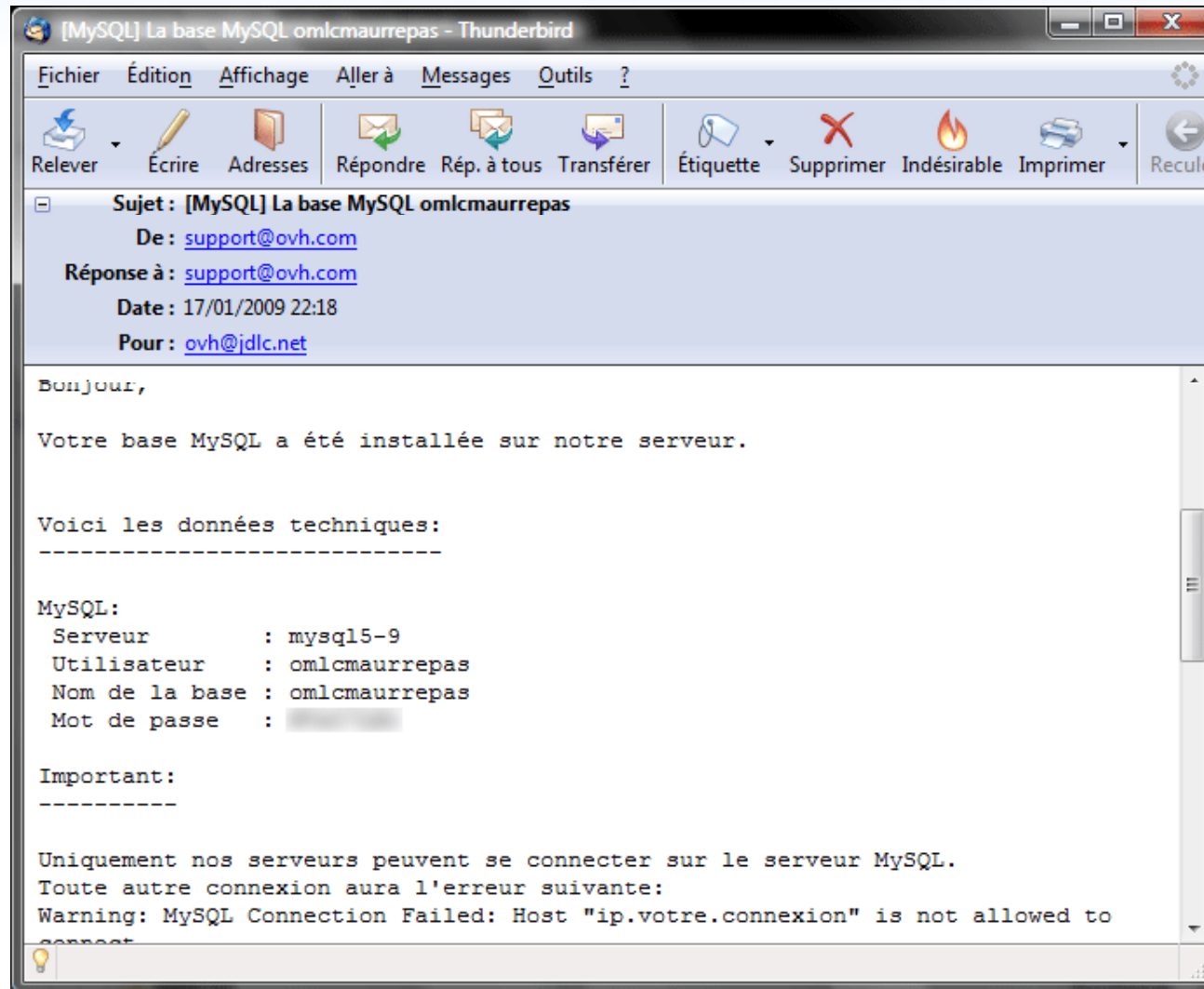
Accès aux sections [Ajouter un service](#)

Terminé www.ovh.com mod-xslt/1.3.8 213.186.33.34

Exemple : OVH



Exemple : OVH



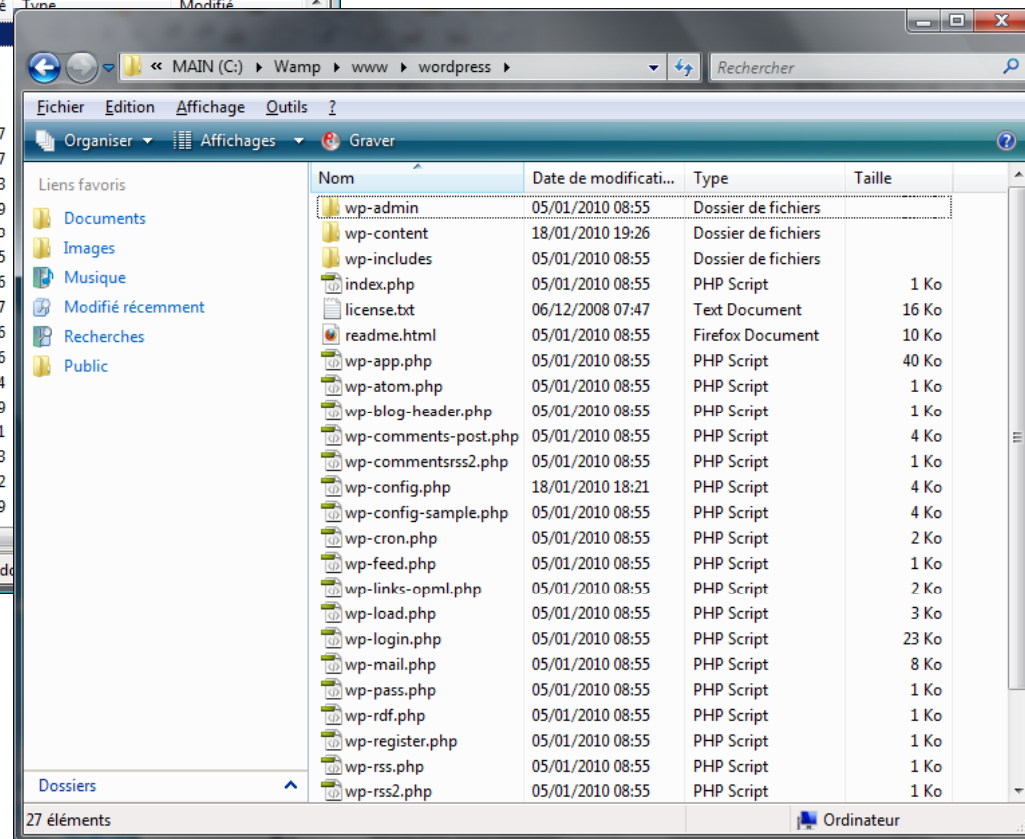
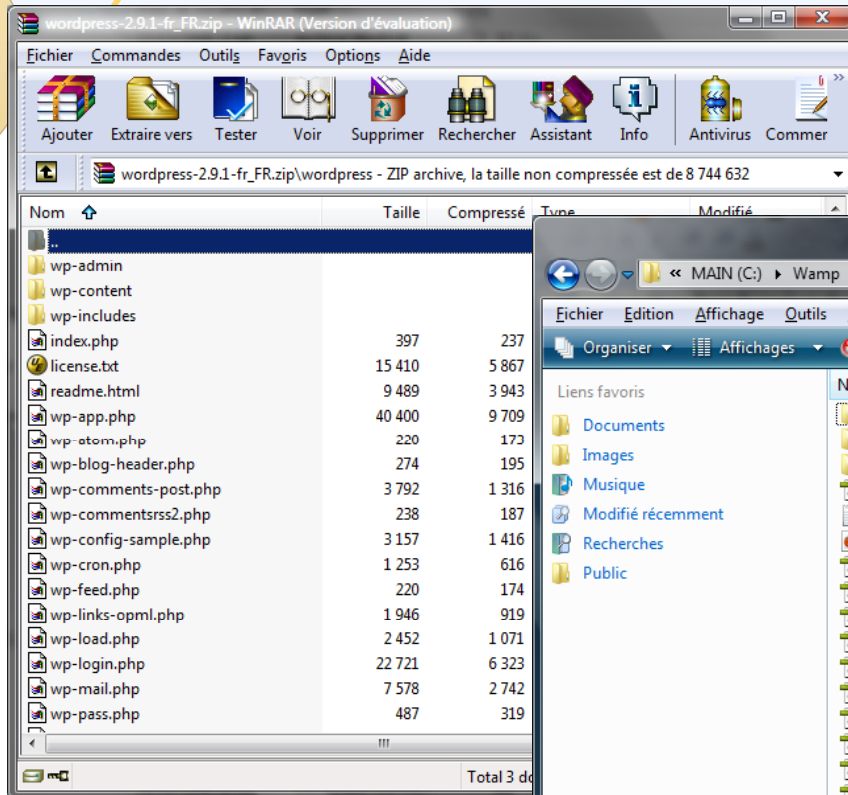
Télécharger Wordpress

- Sur www.wordpress-fr.net



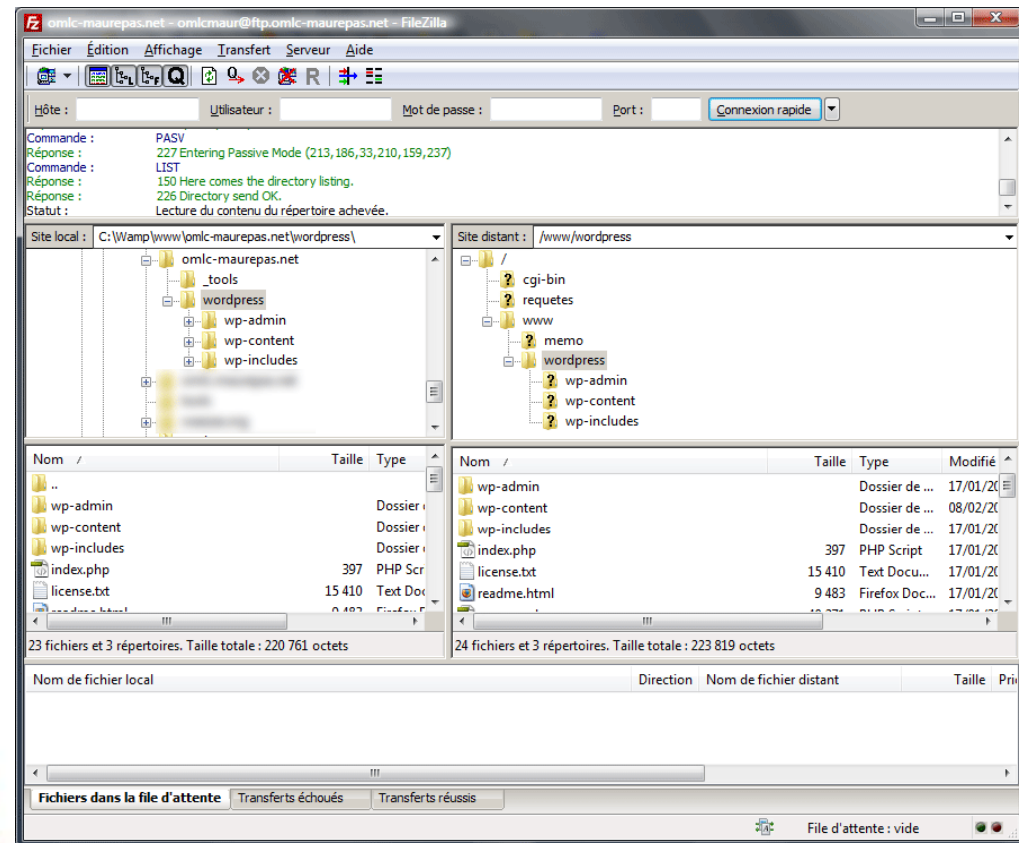
The screenshot shows a Mozilla Firefox browser window displaying the website 'Téléchargements | WordPress Francophone'. The page features a navigation menu with categories like 'WORDPRESS', 'WORDPRESS MU', 'PROFESSIONNELS', and 'COMMUNAUTÉ'. A prominent red banner reads 'LA RÉFÉRENCE EN MATIÈRE DE MOTEUR DE BLOG !'. The main content area is titled 'Téléchargements' and lists the latest version of WordPress, including a link for the 'Dernière version en français' (WordPress 2.0.11 Pack français) and an 'Ancienne version de WordPress' (branch compatible with MySQL 3.23.x, maintained until 2010). A 'Méta' sidebar on the right offers options to print the page or share it, and indicates the page has been viewed 113,673 times. The browser's status bar at the bottom shows the server as Apache with IP 84.16.82.48.

Décompresser l'archive



Installer sur l'hébergement

- Avec le logiciel FTP Filezilla
www.filezilla.fr



Où placer Wordpress ?

- Recommandé : à la racine du site

Web : www.mon-association.net/

FTP : [/www](#) ou [/httpdocs](#) (*ou autre*)

- Éventuellement dans un sous-répertoire du site *si vous avez déjà un site avec du contenu statique*

(ex: www.mon-association.net/blog)



Script d'installation de Wordpress

<http://www.omlc-maurepas.net/wordpress>



Bienvenue dans WordPress. Avant de nous lancer, nous avons besoin de quelques informations à propos de la base de données. Il vous faudra connaître les points suivants pour aller plus loin.

1. Le nom de la base de données
2. Votre identifiant de base de données
3. Votre mot de passe de base de données
4. L'hôte de la base de données
5. Le préfixe de table (si vous voulez installer plus d'un blog WordPress sur la même base de données)

Si pour une raison quelconque la création automatique du fichier ne fonctionnait pas, ne paniquez pas : elle ne fait que remplir les informations de la base de données dans un fichier de configuration. Vous pouvez donc simplement ouvrir `wp-config-sample.php` dans un éditeur de texte, y entrer vos informations, et enregistrer le fichier sous le nouveau nom `wp-config.php`.

Normalement, ces informations vous ont été fournies par votre hébergeur. Si vous ne les avez pas, il vous faudra le contacter pour continuer. Si vous êtes prêt...

Allons-y !

Script d'installation de Wordpress



Entrez ci-dessous les détails de connexion à votre base de données. Si vous ne les connaissez pas avec certitude, contactez votre hébergeur.

Nom de la base de données

Le nom de la base dans laquelle vous voulez installer WP.

Identifiant

Votre identifiant MySQL.

Mot de passe

...et votre mot de passe MySQL.

Hôte de la base de données

Dans 99% des cas, vous n'aurez pas à modifier cette valeur.

Préfixe de table

Si vous voulez installer plusieurs blogs WordPress dans une même base de données, modifiez ce champ.

Valider

Script d'installation de Wordpress



Bienvenue

Bienvenue dans le célèbre processus d'installation en 5 minutes de WordPress ! Vous pouvez parcourir le [fichier ReadMe](#) à loisir. Autrement, remplissez simplement les champs ci-dessous, et vous serez prêt à installer la plate-forme de publication personnelle la plus puissante et la plus extensible au monde.

Informations nécessaires

Merci de fournir les informations suivantes. Ne vous inquiétez pas, vous pourrez les modifier plus tard.

Titre du blog

Votre e-mail

Vérifiez bien cette adresse e-mail avant de continuer.

Autoriser mon blog à apparaître dans les moteurs de recherche comme Google et Technorati.

Script d'installation de Wordpress



Quel succès !

WordPress est installé. Vous attendiez-vous à d'autres étapes ? Désolé de vous décevoir ;-)

Identifiant admin

Mot de passe

Notez bien ce mot de passe sans vous tromper ! Il a été créé au hasard et vous est unique.

Se connecter



Et voilà notre blog !

Démo OMLC Maurepas

Un blog utilisant WordPress

Bonjour tout le monde !

18 janvier 2009

Bienvenue dans WordPress. Ceci est votre premier article. Modifiez-le ou supprimez-le, puis lancez-vous !

Publié dans [Non classé](#) | [Modifier](#) | [1 commentaire](#) »

Chercher

Pages

» [À propos](#)

Archives

» [janvier 2009](#)

Catégories

» [Non classé \(1\)](#)

Blogoliste

- » [Development Blog](#)
- » [Documentation](#)
- » [Plugins](#)
- » [Suggest Ideas](#)
- » [Support Forum](#)

Première connexion...

www.omlc-maurepas.net/wordpress/wp-admin



Identifiant

admin

Mot de passe



Se souvenir de moi

Se connecter

[Mot de passe oublié ?](#)

Le module d'administration

The screenshot shows the WordPress administration interface for a site named 'Démon OMLC Maurepas'. The browser window title is 'Démon OMLC Maurepas > Tableau de bord — WordPress - Mozilla Firefox'. The address bar shows the URL 'http://www.omlc-maurepas.net/wordpress/wp-admin/index.php'. The site name 'Démon OMLC Maurepas' is displayed at the top, along with a navigation menu containing 'Nouvel article', 'Salutations, johann ! | Turbo', and 'Se déconnecter'. The main dashboard area is titled 'Tableau de bord' and features several widgets:

- Articles**: A sidebar menu with options like 'Modifier', 'Nouvel article', 'Mots-clefs', 'Catégories', 'Médias', 'Liens', 'Pages', and 'Commentaires'.
- Aujourd'hui**: A summary widget showing '4 Articles', '2 Pages', '2 Catégories', and '9 Mots-clefs'. It also indicates '6 Commentaires', '6 Approuvés', '0 En attente', and '0 Indésirable'. Below this, it shows the theme 'Skittlish avec 0 widget' and the version 'WordPress 2.7'.
- Press-Minute**: A form for creating a new post, including fields for 'Titre', 'Contenu', and 'Mots-clefs', with buttons for 'Enregistrer brouillon', 'Annuler', and 'Publier'.
- Brouillons récents**: A section indicating 'Il n'y a pas de brouillons actuellement'.
- Commentaires récents**: A list of recent comments, including one from 'Ellida Wangel' on 'Importer une vidéo via Dailymotion, Youtube... #'.
- Blog développement de WordPress**: A section with a recent post titled 'Thank a Plugin Developer Day' from '28 janvier 2009'.

The status bar at the bottom of the browser window shows 'Terminé' and server information: 'Apache/2.2.X 213.186.33.87'.



2^{ème} partie

● **PERSONNALISATION**



Les thèmes

- Le thème (ou *template*) assure la mise en forme du site web :
 - Mise en page (bandeaux, colonnes)
 - Mise en forme du texte (police, couleurs)
 - Images statiques (logo, bannière)
- C'est donc grâce à son thème que votre site Wordpress ne ressemblera pas aux autres...



Les thèmes

- Trois niveaux selon votre ambition, votre niveau technique, votre budget :
 - Choisir un thème prêt à l'emploi
 - Personnaliser un thème
 - Concevoir un thème sur mesure
- *Thème existant : attention à ce qu'il soit bien traduit en français*



Les thèmes

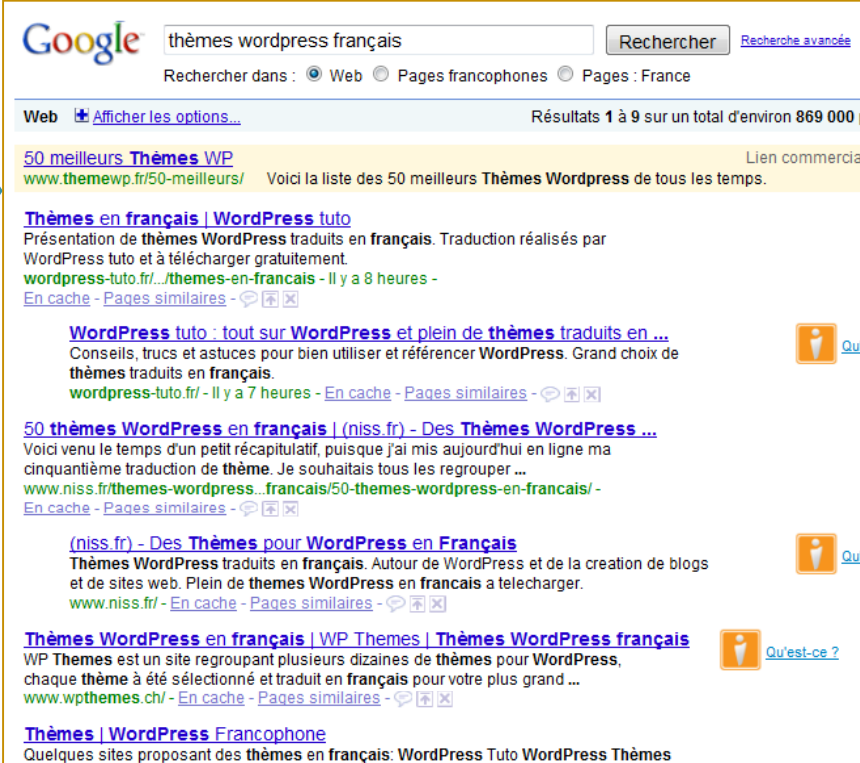
- Trois niveaux selon votre ambition, votre niveau technique, votre budget :
 - Choisir un thème prêt à l'emploi
 - Personnaliser un thème
 - Concevoir un thème sur mesure
- *Thème sur mesure : cela sort du cadre de notre présentation...*



Trouver des thèmes

- Sur le site officiel :
<http://wordpress.org/extend/themes>

- Google : « thèmes wordpress français »



Google thèmes wordpress français Rechercher Recherche avancée

Rechercher dans : Web Pages francophones Pages : France

Web [Afficher les options...](#) Résultats 1 à 9 sur un total d'environ 869 000 p

[50 meilleurs Thèmes WP](#) Lien commercial
www.themewp.fr/50-meilleurs/ Voici la liste des 50 meilleurs Thèmes Wordpress de tous les temps.

[Thèmes en français | WordPress tuto](#)
Présentation de thèmes WordPress traduits en français. Traduction réalisés par WordPress tuto et à télécharger gratuitement.
[wordpress-tuto.fr/.../themes-en-francais](#) - Il y a 8 heures -
[En cache](#) - [Pages similaires](#) - [+](#) [x](#)

[WordPress tuto : tout sur WordPress et plein de thèmes traduits en ...](#)
Conseils, trucs et astuces pour bien utiliser et référencer WordPress. Grand choix de thèmes traduits en français.
[wordpress-tuto.fr/](#) - Il y a 7 heures - [En cache](#) - [Pages similaires](#) - [+](#) [x](#)

[50 thèmes WordPress en français | \(niss.fr\) - Des Thèmes WordPress ...](#)
Voici venu le temps d'un petit récapitulatif, puisque j'ai mis aujourd'hui en ligne ma cinquantième traduction de thème. Je souhaitais tous les regrouper ...
www.niss.fr/themes-wordpress...francais/50-themes-wordpress-en-francais/ -
[En cache](#) - [Pages similaires](#) - [+](#) [x](#)

[\(niss.fr\) - Des Thèmes pour WordPress en Français](#)
Thèmes WordPress traduits en français. Autour de WordPress et de la creation de blogs et de sites web. Plein de thèmes WordPress en français a telecharger.
www.niss.fr/ - [En cache](#) - [Pages similaires](#) - [+](#) [x](#)

[Thèmes WordPress en français | WP Themes | Thèmes WordPress français](#)
WP Themes est un site regroupant plusieurs dizaines de thèmes pour WordPress, chaque thème à été sélectionné et traduit en français pour votre plus grand ...
www.wpthemes.ch/ - [En cache](#) - [Pages similaires](#) - [+](#) [x](#)

[Thèmes | WordPress Francophone](#)
Quelques sites proposant des thèmes en français: WordPress Tuto WordPress Thèmes

Les thèmes : *démonstrations*



Les extensions

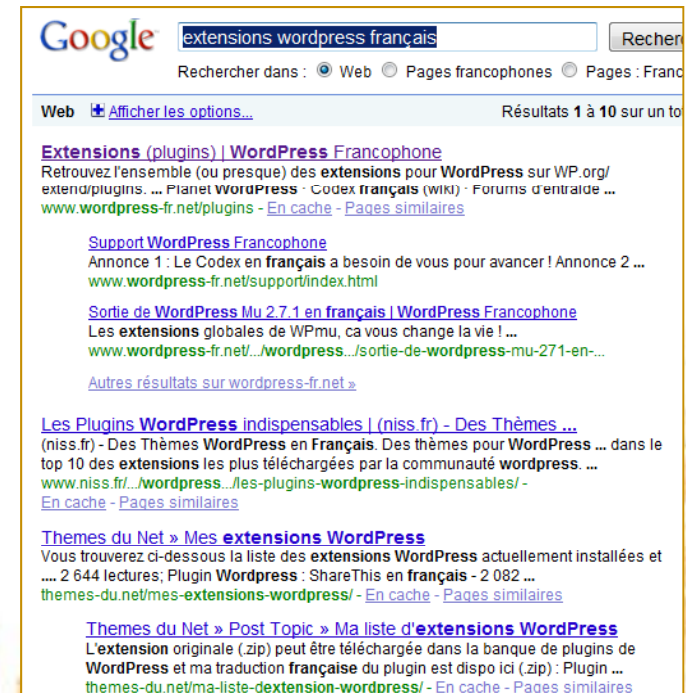
- Les extensions (*plug-ins*) permettent de rajouter des fonctionnalités à Wordpress :
 - Calendrier
 - Formulaire de contact
 - Sondages / votes
 - Inscription *newsletter*
 - Comptage des visiteurs
 - ...

Extension	Description
<input type="checkbox"/> Akismet	Akismet checks your comments against the Akismet web service to see if they are spam. You need a WordPress.com API key to use it. You can review the spam "Comments." To show off your Akismet stats just put <code><?php akismet_counter</code> in your template. See also: WP Stats plugin. Version 2.2.7 Par Matt Mullenweg Aller sur le site de l'extension
<input type="checkbox"/> Calendar	This plugin allows you to display a calendar of all your events and appointments on your site. Version 1.2.2 Par Kieran O'Shea Aller sur le site de l'extension
<input type="checkbox"/> Event Calendar	Manage future events as an online calendar. Display upcoming events in a sidebar, a listings page, or as a list in the sidebar. You can subscribe to the calendar via a Sunbird. Change settings on the Event Calendar Options screen. Version 3.1.4 Par Alex Tingle Aller sur le site de l'extension
<input type="checkbox"/> Event Calendar Widget	Adds sidebar widgets for Event Calendar and Upcoming Events. Requires the Event Calendar plugin (WordPress version 2.1 and earlier). After activating, please go to the Widgets for WordPress version 2.1 and earlier or Widgets for WordPress version 2.1 and later screen to configure and arrange your new widgets. Version 3.1.4 Par Darrell Schulte Aller sur le site de l'extension
<input type="checkbox"/> Send E-mail	Add a contact form to any post just by inserting <code>[contact-form]</code> in the post content. As seen on WordPress.com. Version 1.2 Par Paolo Melchiorre Aller sur le site de l'extension

Trouver des extensions

- Sur le site officiel :
<http://wordpress.org/extend/plugins>

- Attention, toutes les extensions ne sont pas traduites en français !
- Google : « extensions wordpress français »



Google Rechercher

Rechercher dans : Web Pages francophones Pages : Franc

Web [Afficher les options...](#) Résultats 1 à 10 sur un to

[Extensions \(plugins\) | WordPress Francophone](#)
Retrouvez l'ensemble (ou presque) des **extensions** pour WordPress sur WP.org/
exten/plugins. ... Planet WordPress · Codex français (wiki) · Forums d'entraide ...
www.wordpress-fr.net/plugins - [En cache](#) - [Pages similaires](#)

[Support WordPress Francophone](#)
Annonce 1 : Le Codex en français a besoin de vous pour avancer ! Annonce 2 ...
www.wordpress-fr.net/support/index.html

[Sortie de WordPress Mu 2.7.1 en français | WordPress Francophone](#)
Les **extensions** globales de WPMu, ça vous change la vie ! ...
www.wordpress-fr.net/wordpress/sortie-de-wordpress-mu-271-en-...

[Autres résultats sur wordpress-fr.net »](#)

[Les Plugins WordPress indispensables | \(niss.fr\) - Des Thèmes ...](#)
(niss.fr) - Des Thèmes WordPress en Français. Des thèmes pour WordPress ... dans le
top 10 des **extensions** les plus téléchargées par la communauté wordpress. ...
www.niss.fr/wordpress/les-plugins-wordpress-indispensables/ -
[En cache](#) - [Pages similaires](#)

[Themes du Net » Mes extensions WordPress](#)
Vous trouverez ci-dessous la liste des **extensions** WordPress actuellement installées et
... 2 644 lectures; Plugin Wordpress : ShareThis en français - 2 082 ...
themes-du.net/mes-extensions-wordpress/ - [En cache](#) - [Pages similaires](#)

[Themes du Net » Post Topic » Ma liste d'extensions WordPress](#)
L'**extension** originale (zip) peut être téléchargée dans la banque de plugins de
WordPress et ma traduction française du plugin est dispo ici (zip) : Plugin ...
themes-du.net/ma-liste-dextension-wordpress/ - [En cache](#) - [Pages similaires](#)

Installer une extension

- Installation manuelle :
 - Décompresser l'archive ZIP dans le sous-répertoire `wp-content/plugins` de Wordpress
 - Transférer par FTP
- Installation automatique



Installer automatiquement une extension

Installées
Ajouter
Éditeur

Installer des extensions - Démo OMLC Maurepas — WordPress - Mozilla Firefox

Echier Édition Affichage Historique Marque-pages Outils ?

http://www.omlc-maurepas.net/wordpress/wp-admin/plugin-install.php

Installer d... x Démo OMLC ... Themes du Ne... Un Thème Wo... Twitter sous ... Très beau thè... Très beau Th... Les Plugins Do...

Démo OMLC Maurepas Aller sur le site Gérer les extensions Salutations, johann ! | Turbo | Se déconnecter Aide

Tableau de bord *Installer des extensions*

Articles

- Modifier
- Ajouter
- Mots-clefs
- Catégories

Médias

Liens

Pages

Commentaires

Apparence

- Thèmes
- Widgets
- Éditeur
- Ajouter de nouveaux thèmes
- Mobile Theme
- Mobile Widgets
- Mobile Switcher
- Extensions
- Installées

Recherche | Envoyer | Mises en avant | Populaires | Les + récentes | Mises à jour récemment

Les extensions étendent les fonctionnalités de WordPress, et en ajoutent de nouvelles. Vous pouvez installer automatiquement des extensions en provenance du [répertoire des extensions WordPress](#), ou mettre en ligne une extension au format .zip, via cette page.

Recherche

Chercher une extension par mot, auteur ou mot-clef.

Mot

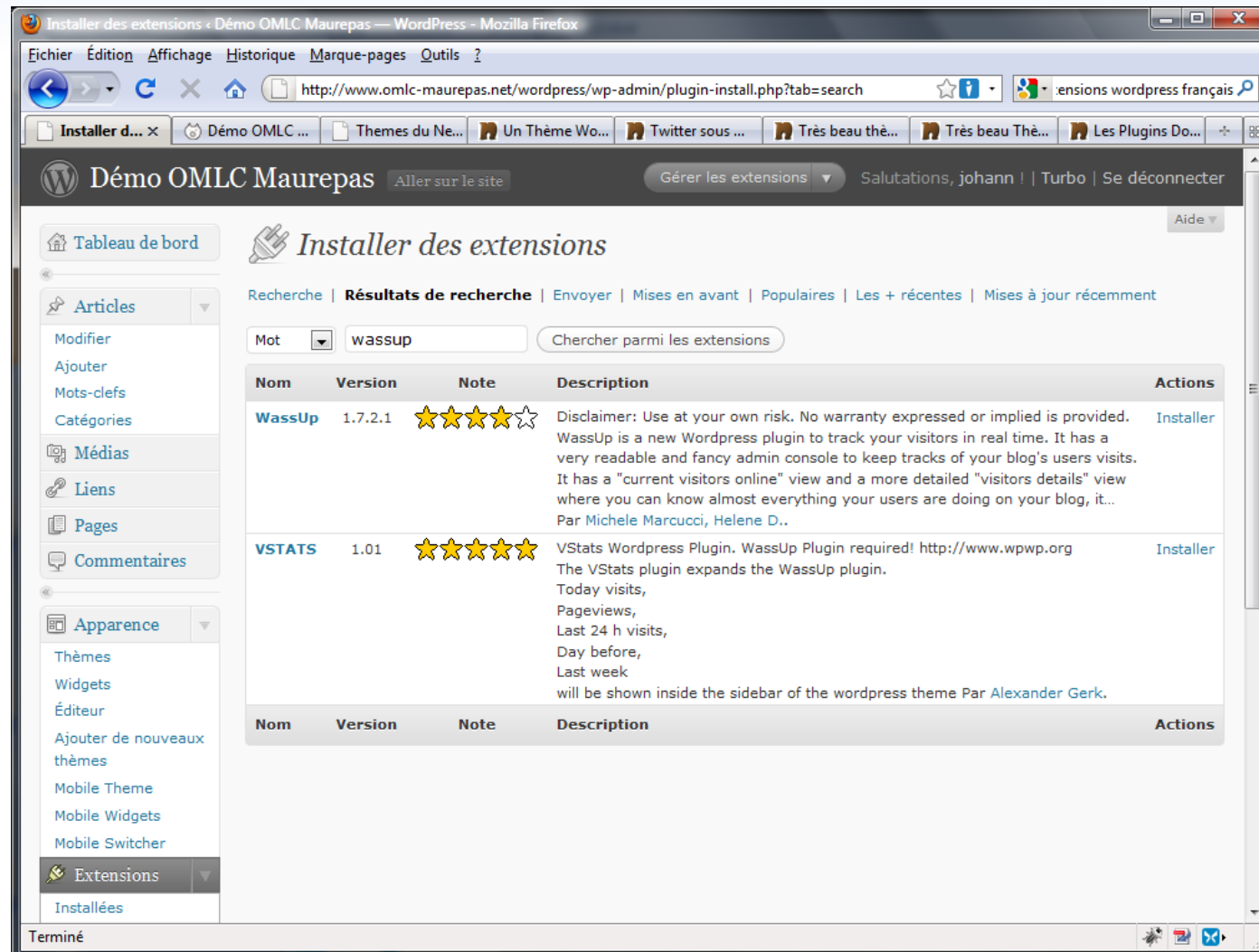
Mots-clefs populaires

Vous pouvez également naviguer en fonction des mots-clefs les plus populaires sur WordPress.org :

[admin](#) [administration](#) [ads](#) [adsense](#) [advertising](#) [affiliate](#) [AJAX](#) [atom](#) [author](#) [automatic](#) [blog](#) [blogroll](#) [bookmark](#) [bookmarks](#) [buddypress](#) [categories](#) [category](#) [cms](#) [code](#) [comment](#) [comments](#) [contact](#) [content](#) [CSS](#) [custom](#) [dashboard](#) [delicious](#) [Digg](#) [editor](#) [email](#) [embed](#) [events](#) [Facebook](#) [feed](#) [feeds](#) [flash](#) [flickr](#) [Formatting](#) [gallery](#) [google](#) [html](#) [image](#) [images](#) [integration](#) [javascript](#) [jquery](#) [lightbox](#) [link](#) [links](#) [list](#) [login](#) [media](#) [menu](#) [meta](#) [music](#) [navigation](#) [News](#) [page](#) [pages](#) [photo](#) [photos](#) [php](#) [picture](#) [pictures](#) [plugin](#) [plugins](#) [Post](#) [posts](#) [random](#) [rss](#) [search](#) [security](#) [seo](#) [share](#) [shortcode](#) [sidebar](#) [slideshow](#) [social](#) [spam](#) [statistics](#) [stats](#) [tag](#) [tags](#) [template](#) [text](#) [theme](#) [thumbnail](#) [tweet](#) [twitter](#) [upload](#) [url](#) [user](#) [users](#) [video](#) [widget](#)

Arrêté

Installer automatiquement une extension

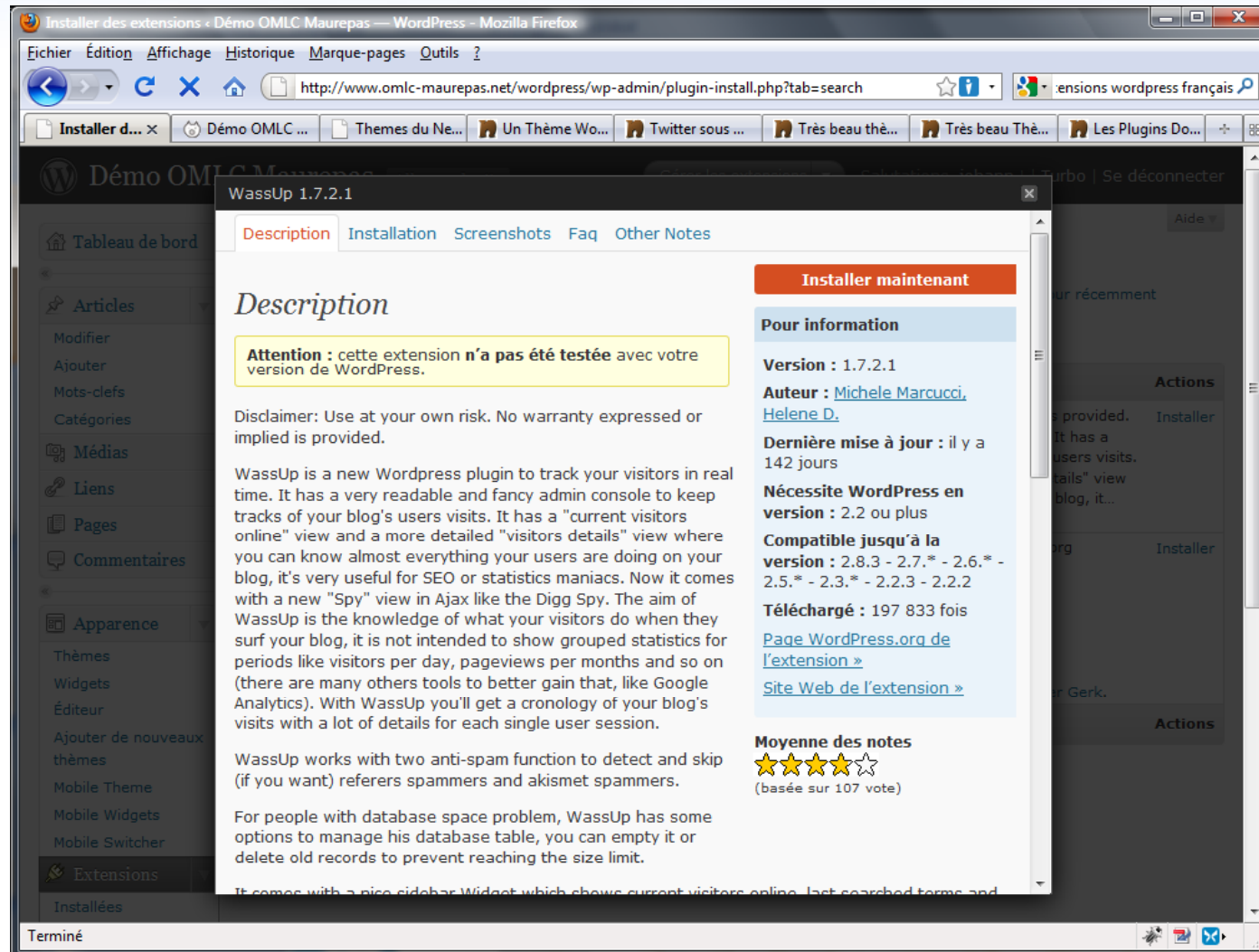


The screenshot shows the WordPress administration interface for 'DémO OMLC Maurepas'. The page is titled 'Installer des extensions' and displays search results for the keyword 'wassup'. The search results are presented in a table with columns for 'Nom', 'Version', 'Note', 'Description', and 'Actions'.

Nom	Version	Note	Description	Actions
WassUp	1.7.2.1	★★★★☆	Disclaimer: Use at your own risk. No warranty expressed or implied is provided. WassUp is a new Wordpress plugin to track your visitors in real time. It has a very readable and fancy admin console to keep tracks of your blog's users visits. It has a "current visitors online" view and a more detailed "visitors details" view where you can know almost everything your users are doing on your blog, it... Par Michele Marcucci, Helene D..	Installer
VSTATS	1.01	★★★★★	VStats Wordpress Plugin. WassUp Plugin required! http://www.wppw.org The VStats plugin expands the WassUp plugin. Today visits, Pageviews, Last 24 h visits, Day before, Last week will be shown inside the sidebar of the wordpress theme Par Alexander Gerk.	Installer
Nom	Version	Note	Description	Actions

The interface includes a sidebar with navigation options like 'Articles', 'Médias', 'Liens', 'Pages', 'Commentaires', 'Apparence', and 'Extensions'. The 'Extensions' menu is currently selected, showing 'Installées'.

Installer automatiquement une extension



Installer des extensions - Démo OMLC Maurepas — WordPress - Mozilla Firefox

Echier Édition Affichage Historique Marque-pages Outils ?

http://www.omlc-maurepas.net/wordpress/wp-admin/plugin-install.php?tab=search

Installations wordpress français

WassUp 1.7.2.1

Description Installation Screenshots Faq Other Notes

Attention : cette extension n'a pas été testée avec votre version de WordPress.

Disclaimer: Use at your own risk. No warranty expressed or implied is provided.

WassUp is a new Wordpress plugin to track your visitors in real time. It has a very readable and fancy admin console to keep tracks of your blog's users visits. It has a "current visitors online" view and a more detailed "visitors details" view where you can know almost everything your users are doing on your blog, it's very useful for SEO or statistics maniacs. Now it comes with a new "Spy" view in Ajax like the Digg Spy. The aim of WassUp is the knowledge of what your visitors do when they surf your blog, it is not intended to show grouped statistics for periods like visitors per day, pageviews per months and so on (there are many others tools to better gain that, like Google Analytics). With WassUp you'll get a cronology of your blog's visits with a lot of details for each single user session.

WassUp works with two anti-spam function to detect and skip (if you want) referers spammers and akismet spammers.

For people with database space problem, WassUp has some options to manage his database table, you can empty it or delete old records to prevent reaching the size limit.

It comes with a nice sidebar Widget which shows current visitors online, last searched terms and

Installer maintenant

Pour information

Version : 1.7.2.1

Auteur : [Michele Marcucci](#), [Helene D.](#)

Dernière mise à jour : il y a 142 jours

Nécessite WordPress en version : 2.2 ou plus

Compatible jusqu'à la version : 2.8.3 - 2.7.* - 2.6.* - 2.5.* - 2.3.* - 2.2.3 - 2.2.2

Téléchargé : 197 833 fois

[Page WordPress.org de l'extension »](#)

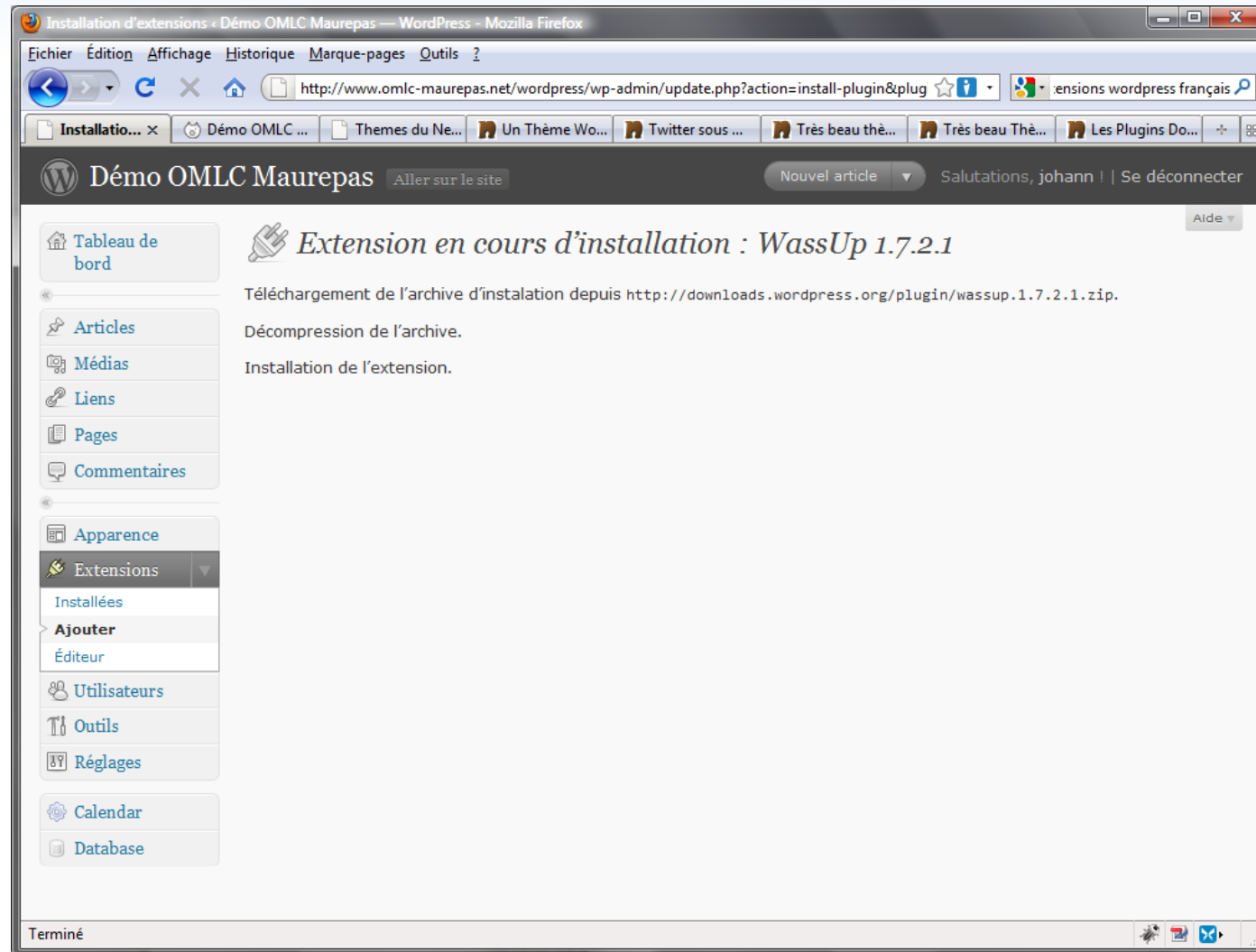
[Site Web de l'extension »](#)

Moyenne des notes

★★★★☆ (basée sur 107 vote)

Terminé

Installer automatiquement une extension



The screenshot shows a Mozilla Firefox browser window displaying the WordPress admin dashboard for 'Démon OMLC Maurepas'. The address bar shows the URL: <http://www.omlc-maurepas.net/wordpress/wp-admin/update.php?action=install-plugin&plug>. The dashboard header includes the site name 'Démon OMLC Maurepas', a 'Nouvel article' button, and a user profile for 'Salutations, johann ! | Se déconnecter'. The left sidebar contains navigation menus for 'Tableau de bord', 'Articles', 'Médias', 'Liens', 'Pages', 'Commentaires', 'Apparence', 'Extensions', 'Ajouter', 'Éditeur', 'Utilisateurs', 'Outils', 'Réglages', 'Calendar', and 'Database'. The main content area displays the progress of installing the 'WassUp 1.7.2.1' plugin. The status is 'Extension en cours d'installation : WassUp 1.7.2.1'. The steps shown are: 'Téléchargement de l'archive d'installation depuis <http://downloads.wordpress.org/plugin/wassup.1.7.2.1.zip>.', 'Décompression de l'archive.', and 'Installation de l'extension.'. At the bottom of the dashboard, the word 'Terminé' is displayed, indicating the installation is complete.

Activer une extension après installation

Gérer les extensions - Démo OMLC Maurepas - WordPress - Mozilla Firefox

Fichier Édition Affichage Historique Marque-pages Outils ?

http://www.omlc-maurepas.net/wordpress/wp-admin/plugins.php

extensions wordpress français

Gérer les ... x Démo OMLC ... Themes du Ne... Un Thème Wo... Twitter sous ... Très beau thè... Très beau Thè... Les Plugins Do...

Catégories

- Médias
- Liens
- Pages
- Commentaires

Apparence

- Thèmes
- Widgets
- Éditeur
- Ajouter de nouveaux thèmes
- Mobile Theme
- Mobile Widgets
- Mobile Switcher
- Extensions**

Installées

- Ajouter
- Éditeur

Utilisateurs

- Auteurs & Utilisateurs
- Ajouter
- Votre profil

Outils

Réglages

not. You need a [WordPress.com API key](#) to use it. You can review the spam it catches under "Comments." To show off your Akismet stats just put `<?php akismet_counter(); ?>` in your template. See also: [WP Stats plugin](#).

Activer | Modifier | Supprimer

Version 2.2.7 | Par [Matt Mullenweg](#) | [Aller sur le site de l'extension](#)

Calendar

This plugin allows you to display a calendar of all your events and appointments as a page on your site.

Désactiver | Modifier

Version 1.2.2 | Par [Kieran O'Shea](#) | [Aller sur le site de l'extension](#)

Event Calendar

Manage future events as an online calendar. Display upcoming events in a dynamic calendar, on a listings page, or as a list in the sidebar. You can subscribe to the calendar from iCal (OSX) or Sunbird. Change settings on the [Event Calendar Options](#) screen.

Désactiver | Modifier

Version 3.1.4 | Par [Alex Tingle](#) | [Aller sur le site de l'extension](#)

Event Calendar Widget

Adds sidebar widgets for Event Calendar and Upcoming Events. Requires the [EventCalendar](#) and [Widget](#) plugins (WordPress version 2.1 and earlier). After activating, please visit [Sidebar Widgets for WordPress version 2.1 and earlier](#) or [Widgets for WordPress version 2.2 and subsequent](#) to configure and arrange your new widgets.

Désactiver | Modifier

Version 3.1.4 | Par [Darrell Schulte](#) | [Aller sur le site de l'extension](#)

Send E-mail

Add a contact form to any post just by inserting `[contact-form]` in the post. Emails will be sent to the post's author. As seen on [WordPress.com](#).

Désactiver | Modifier

Version 1.2 | Par [Paolo Melchiorre](#) | [Aller sur le site de l'extension](#)

WassUp

Wordpress plugin to analyze your visitors traffic with real time stats, chart and a lot of chronological informations. It has sidebar Widget support to show current online visitors and other statistics. For Wordpress 2.2 or higher.

Activer | Modifier | Supprimer

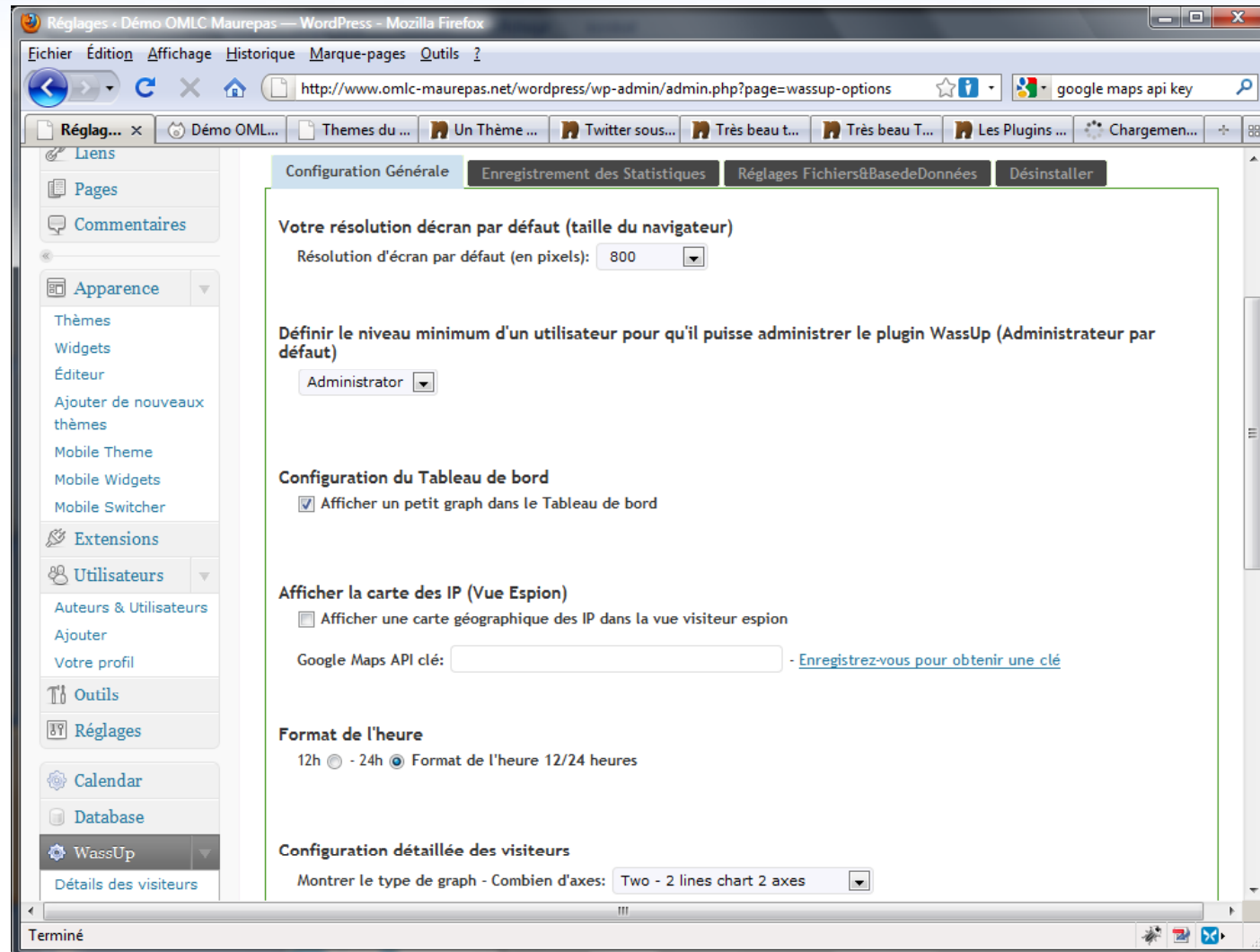
Version 1.7.2.1 | Par [Michele Marcucci](#), [Helene D.](#) | [Aller sur le site de l'extension](#)

WordPress Mobile Pack

The WordPress Mobile Pack is a complete toolkit to help mobilize your WordPress site and blog. It includes a [mobile switcher](#), [filtered widgets](#), and content adaptation for mobile device characteristics. Activating this plugin will also install a selection of mobile themes by [ribot](#), a top UK mobile design team, and [Forum Nokia](#). These adapt to different families of devices, such as [Nokia](#) and [WebKit](#) browsers (including [Android](#), [iPhone](#) and [Palm](#)). If [enabled](#), your site will be listed on [mpexo](#), a directory of mobile-friendly blogs. Also check out the [documentation](#) and the [forums](#). If you like the plugin, please rate us on the [WordPress directory](#). And if you don't, let us know how we can improve it!

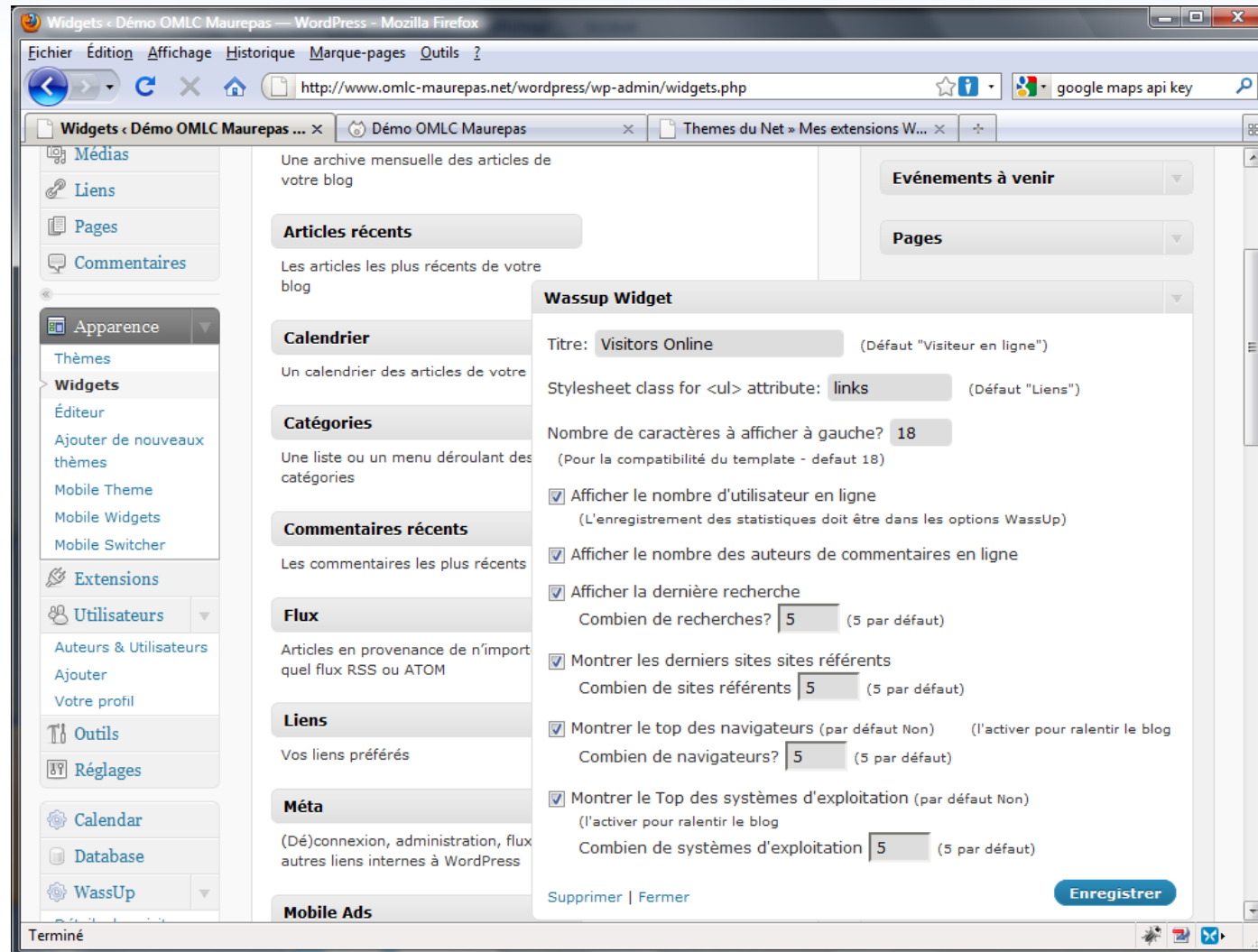
Terminé

Certaines extensions rajoutent un menu complémentaire :



The screenshot shows the WordPress administration interface in a Mozilla Firefox browser window. The address bar displays the URL: `http://www.omlc-maurepas.net/wordpress/wp-admin/admin.php?page=wassup-options`. The browser's tab bar shows several open tabs, including 'Réglag...', 'Démon OML...', 'Thèmes du ...', 'Un Thème ...', 'Twitter sous...', 'Très beau t...', 'Très beau T...', 'Les Plugins ...', and 'Chargemen...'. The left sidebar contains a navigation menu with categories: 'Liens', 'Pages', 'Commentaires', 'Apparence' (with sub-items: Thèmes, Widgets, Éditeur, Ajouter de nouveaux thèmes, Mobile Theme, Mobile Widgets, Mobile Switcher), 'Extensions', 'Utilisateurs' (with sub-items: Auteurs & Utilisateurs, Ajouter, Votre profil), 'Outils', 'Réglages', 'Calendar', 'Database', and 'WassUp' (with sub-item: Détails des visiteurs). The 'WassUp' menu item is highlighted with a yellow circle. The main content area shows the 'Configuration Générale' tab for the WassUp plugin, with sub-tabs for 'Enregistrement des Statistiques', 'Réglages Fichiers&Base de Données', and 'Désinstaller'. The settings include: 'Votre résolution écran par défaut (taille du navigateur)' with a dropdown set to '800'; 'Définir le niveau minimum d'un utilisateur pour qu'il puisse administrer le plugin WassUp (Administrateur par défaut)' with a dropdown set to 'Administrator'; 'Configuration du Tableau de bord' with a checked checkbox 'Afficher un petit graph dans le Tableau de bord'; 'Afficher la carte des IP (Vue Espion)' with an unchecked checkbox 'Afficher une carte géographique des IP dans la vue visiteur espion' and a text input for 'Google Maps API clé' with a link to 'Enregistrez-vous pour obtenir une clé'; 'Format de l'heure' with radio buttons for '12h' and '24h', where '24h' is selected; and 'Configuration détaillée des visiteurs' with a dropdown for 'Montrer le type de graph - Combien d'axes' set to 'Two - 2 lines chart 2 axes'. The status bar at the bottom left of the browser window displays 'Terminé'.

Certaines extensions rajoutent un *widget* :

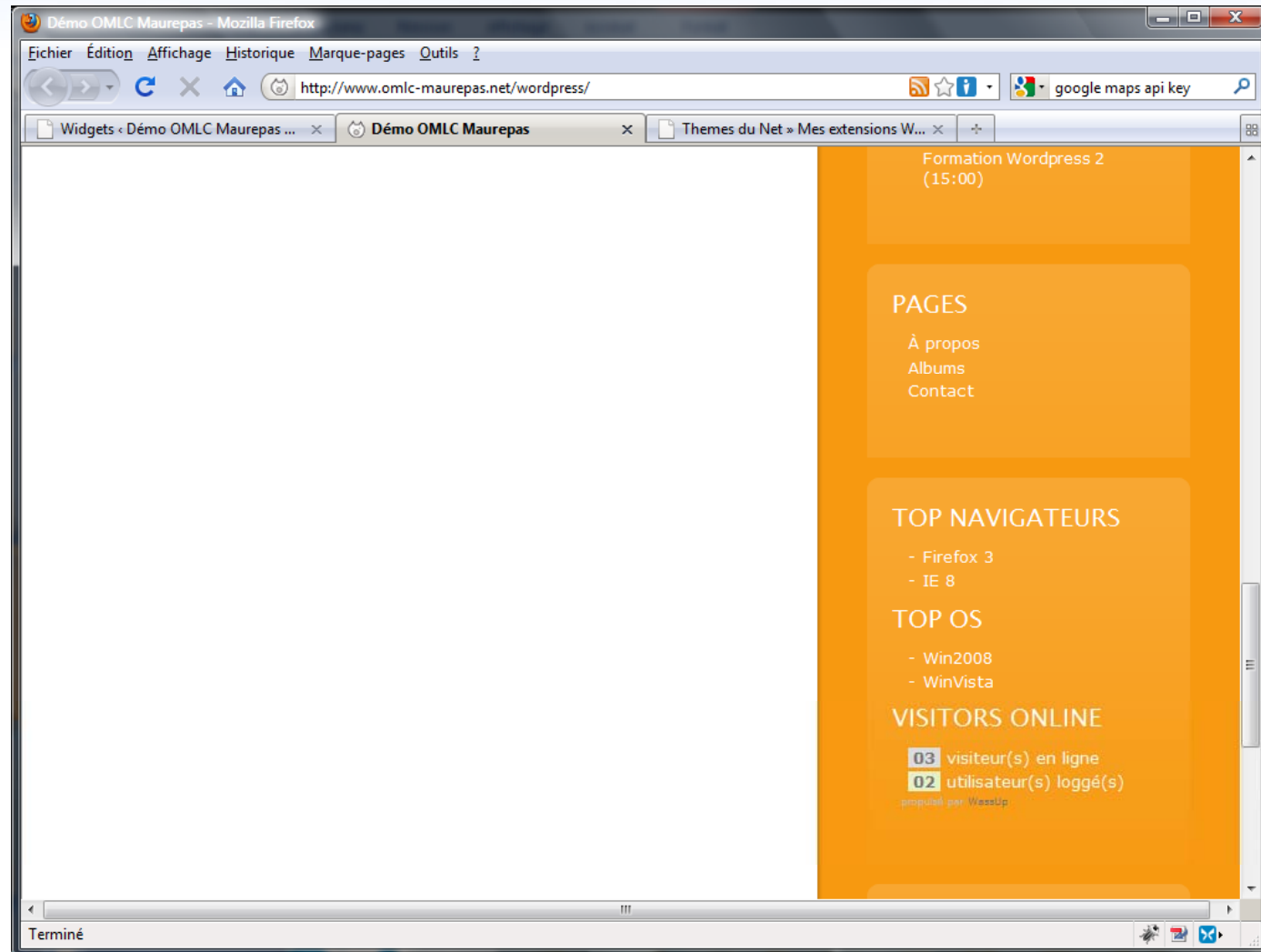


The screenshot displays the WordPress administration dashboard in a Mozilla Firefox browser window. The address bar shows the URL `http://www.omlc-maurepas.net/wordpress/wp-admin/widgets.php`. The left sidebar contains the 'Apparence' menu, with 'Widgets' selected. The main content area shows a list of widget categories: 'Articles récents', 'Calendrier', 'Catégories', 'Commentaires récents', 'Flux', 'Liens', 'Méta', and 'Mobile Ads'. A 'Wassup Widget' configuration window is open, showing the following settings:

- Titre:** Visitors Online (Défaut "Visiteur en ligne")
- Stylesheet class for attribute:** links (Défaut "Liens")
- Nombre de caractères à afficher à gauche?** 18 (Pour la compatibilité du template - défaut 18)
- Afficher le nombre d'utilisateur en ligne** (L'enregistrement des statistiques doit être dans les options WassUp)
- Afficher le nombre des auteurs de commentaires en ligne**
- Afficher la dernière recherche**
Combien de recherches? 5 (5 par défaut)
- Montrer les derniers sites sites référents**
Combien de sites référents 5 (5 par défaut)
- Montrer le top des navigateurs** (par défaut Non) (l'activer pour ralentir le blog)
Combien de navigateurs? 5 (5 par défaut)
- Montrer le Top des systèmes d'exploitation** (par défaut Non) (l'activer pour ralentir le blog)
Combien de systèmes d'exploitation 5 (5 par défaut)

Buttons for 'Supprimer' and 'Fermer' are visible at the bottom left of the window, and an 'Enregistrer' button is at the bottom right. The status bar at the bottom of the browser window shows 'Terminé'.

Certaines extensions rajoutent un *widget* :



Les widgets

- Un *widget* est un élément qui apparaît dans la partie menu/navigation du blog Wordpress



The screenshot shows a WordPress blog interface. At the top, there's a navigation bar with the title "Démo OMLC Maurepas" and links for "à propos", "albums", and "contact". Below the navigation, there are two main article entries. The first article is titled "« CSS » What Is It ?" and includes a code snippet for CSS. The second article is titled "Importer une vidéo via Dailymotion, Youtube..." and features a Dailymotion logo. To the right of the main content is a sidebar with several widgets: "A PROPOS", "RECHERCHE", "RÉCENT", and "CLASSIFICATION".

OPTIONS: [Icons]

Démo OMLC Maurepas

à propos albums contact

« CSS » What Is It ?

Posté le 8 février 2009 @ 17:42 par damien [Editer](#)

```
372 padding: 0px 20px 40px 20px;
373 background-color: #E79910; /* default color */
374 background-repeat: no-repeat;
375 }
376 #sidebar .short, #sidebar .tall {
377 padding-top: 10px; /* only have top padding if we have a backgr
378 }
```

Non non, le CSS n'est pas le nom d'un nouveau groupe de rock allemand à la mode, le langage CSS (Cascading Style Sheets) est utilisé pour définir l'aspect futur de votre site, comme par exemple la couleur du fond de la page ou le type de police.
[Lire la suite de cet article »](#)

Classé dans: Tutorials
Aucun Commentaire »

Importer une vidéo via Dailymotion, Youtube...

Posté le 19 janvier 2009 @ 20:24 par damien [Editer](#)



Bonjour à tous, dans ce premier tutorial nous allons voir un truc sympa et très à la mode depuis que la vidéo c'est démocratisée sur le net, c'est comment insérer une vidéo de dailymotion, youtube, google vidéo etc.. dans un message, sur notre blog.
[Lire la suite de cet article »](#)

Classé dans: Tutorials
Aucun Commentaire »

A PROPOS

C'est ici que vous pouvez écrire quelque chose à propos de vous ou de votre Blog. Dites à tous combien vous êtes quelqu'un de bien.

[s'inscrire](#)

RECHERCHE

RÉCENT

Flux des [Articles](#)

- Formation Wordpress 2
- « CSS » What Is It ?
- Importer une vidéo via Dailymotion, Youtube...
- Bonjour tout le monde !

CLASSIFICATION

Catégories

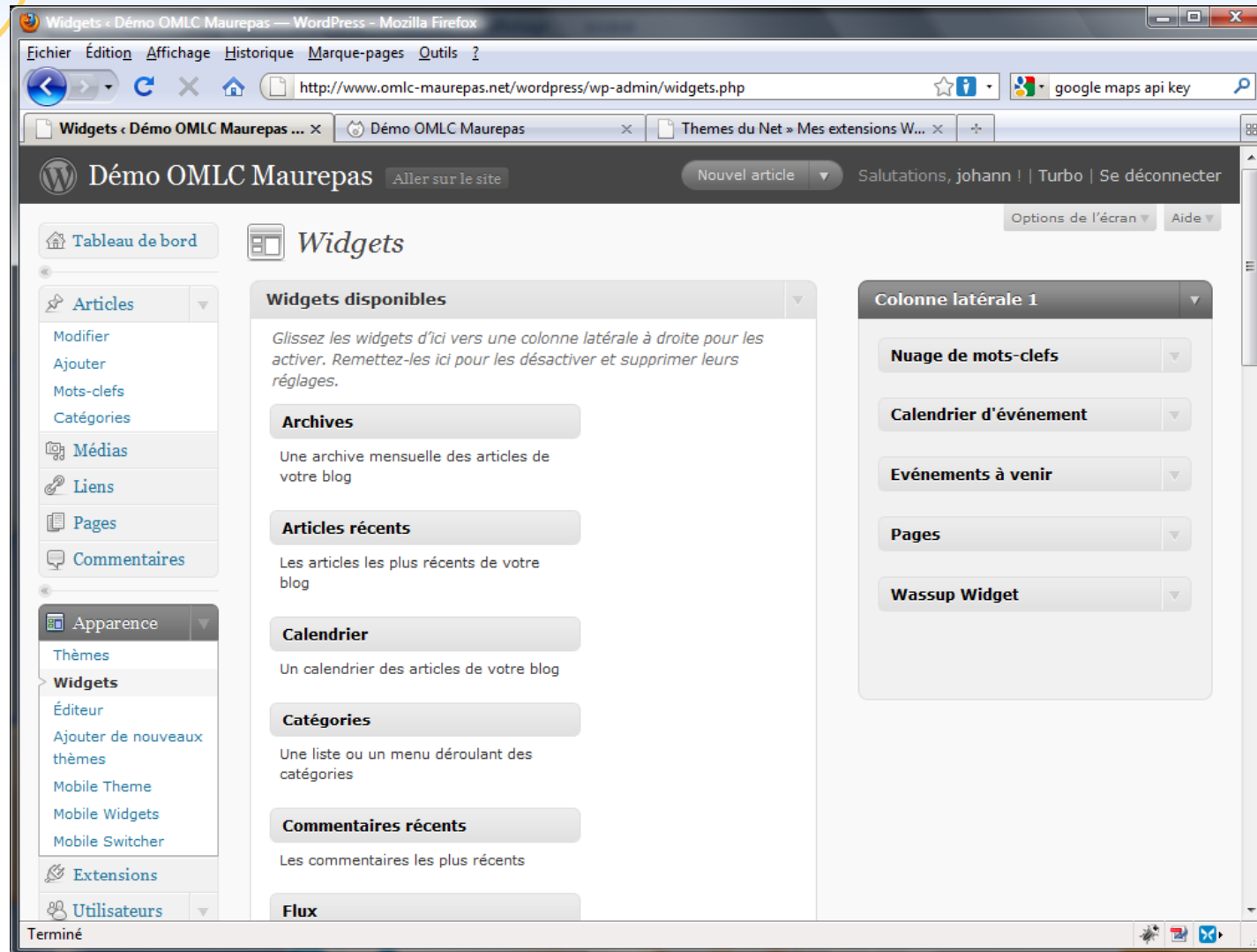
- Agenda (1)
- Non classé (1)
- Tutorials (2)

Les *widgets*

- Exemples de *widgets*
 - Liste des pages (*statiques*)
 - Liste de tags ; liste des articles : par catégorie, les plus récents, les archives par mois...
 - Calendrier
 - Sondage
 - ...
- Attention à rester raisonnable sur le nombre de *widgets* activés...



Gérer les widgets



The screenshot shows the WordPress Widgets administration interface. The browser window title is "Widgets - Démo OMLC Maurepas - WordPress - Mozilla Firefox". The address bar shows the URL "http://www.omlc-maurepas.net/wordpress/wp-admin/widgets.php". The page header includes the WordPress logo, the site name "Démo OMLC Maurepas", and user information "Salutations, johann ! | Turbo | Se déconnecter".

The main content area is titled "Widgets" and contains the following sections:

- Tableau de bord** (Dashboard)
- Articles** (Articles): A list of actions including "Modifier", "Ajouter", "Mots-clés", and "Catégories".
- Médias** (Media)
- Liens** (Links)
- Pages** (Pages)
- Commentaires** (Comments)
- Apparence** (Appearance): A dropdown menu with options like "Thèmes", "Widgets", "Éditeur", "Ajouter de nouveaux thèmes", "Mobile Theme", "Mobile Widgets", and "Mobile Switcher".
- Extensions** (Plugins)
- Utilisateurs** (Users)

The "Widgets disponibles" (Available Widgets) section lists several widget types with descriptions:

- Archives**: Une archive mensuelle des articles de votre blog.
- Articles récents**: Les articles les plus récents de votre blog.
- Calendrier**: Un calendrier des articles de votre blog.
- Catégories**: Une liste ou un menu déroulant des catégories.
- Commentaires récents**: Les commentaires les plus récents.
- Flux**

The "Colonne latérale 1" (Sidebar 1) section shows a list of currently active widgets:

- Nuage de mots-clés
- Calendrier d'événement
- Événements à venir
- Pages
- Wassup Widget

The status bar at the bottom of the browser window displays "Terminé" (Finished).

Quelques extensions utiles...

- Calendrier : *Event Calendar* et *Event Calendar Widget*
- Contacts : *Send E-mail*
- Mailing-list : *Subscribe2* [à traduire]
- Comptage des visiteurs : *WassUp*
- Plus : *WP-Optimize*, *WP-DBManager*



Les widgets : *démonstrations*





3^{ème} partie

● **ADMINISTRATION**



Maintenir Wordpress à jour

- Certaines mises à jour ne font qu'ajouter des fonctionnalités... dont vous pourriez surement vous passer !
- Mais certaines mises à jour sont fondamentales
 - Correction de failles de sécurité
 - Correction de défauts affectant certains navigateurs
- Dans le doute... Maintenez votre Wordpress à jour !



Une nouvelle version est disponible...

The screenshot shows the WordPress admin dashboard for 'Démon OMLC Maurepas'. A yellow notification banner at the top reads: 'WordPress 2.9.1 est disponible ! Pensez à faire une mise à jour.' Below this, the 'Tableau de bord' (Dashboard) section displays statistics for the current day: 3 articles, 2 pages, 3 categories, and 29 keywords. It also shows 6 comments, 6 approved posts, 0 pending, and 0 spam. A 'Press-Minute' editor is visible on the right. A modal window is overlaid on the dashboard, repeating the update notification: 'WordPress 2.9.1 est disponible ! Pensez à faire une mise à jour.'

Démon OMLC Maurepas — WordPress — Mozilla Firefox

Echier Édition Affichage Historique Marque-pages Outils ?

http://www.omlc-maurepas.net/wordpress/wp-admin/index.php

Démon OMLC Maurepas > Tableau de b...

Démon OMLC Maurepas ← Aller sur le site

Nouvel article Salutations, johann ! | Turbo | Se déconnecter

Tableau de bord

WordPress 2.9.1 est disponible ! [Pensez à faire une mise à jour.](#) Options de l'écran Aide

Articles

- Modifier
- Nouvel article
- Mots-clés
- Catégories

Médias

Liens

Pages

Commentaires

Apparence

- Thèmes
- Widgets
- Éditeur

Tableau de bord

Aujourd'hui

En un coup d'œil

3 Articles	6 Commentaires
2 Pages	6 Approuvés
3 Catégories	0 En attente
29 Mots-clés	0 Indésirable

Thème **Skittlish** avec 5 widgets

Vous utilisez **WordPress 2.7**

Changer de thème

Mettre à jour vers la version 2.9.1

Press-Minute

Titre

Envoyer/Insérer

Contenu

Mots-clés

Enregistrer brouillon Annuler Publier

Commentaires récents

Par Ellida Wangel, sur Importer une vidéo via

Brouillons récents

Il n'y a pas de brouillons actuellement

Maurepas ← Aller sur le site

Nouvel article Salutations,

WordPress

janvier 2010

downloads of WordPress 2.9 and lots of


you, we're releasing WordPress 2.9.1.

This release addresses a handful of minor issues as well as a rather annoying problem where scheduled posts and pingbacks


Outils

Merci pour vos commentaires, le prochain tutorial est en cours d'écriture...

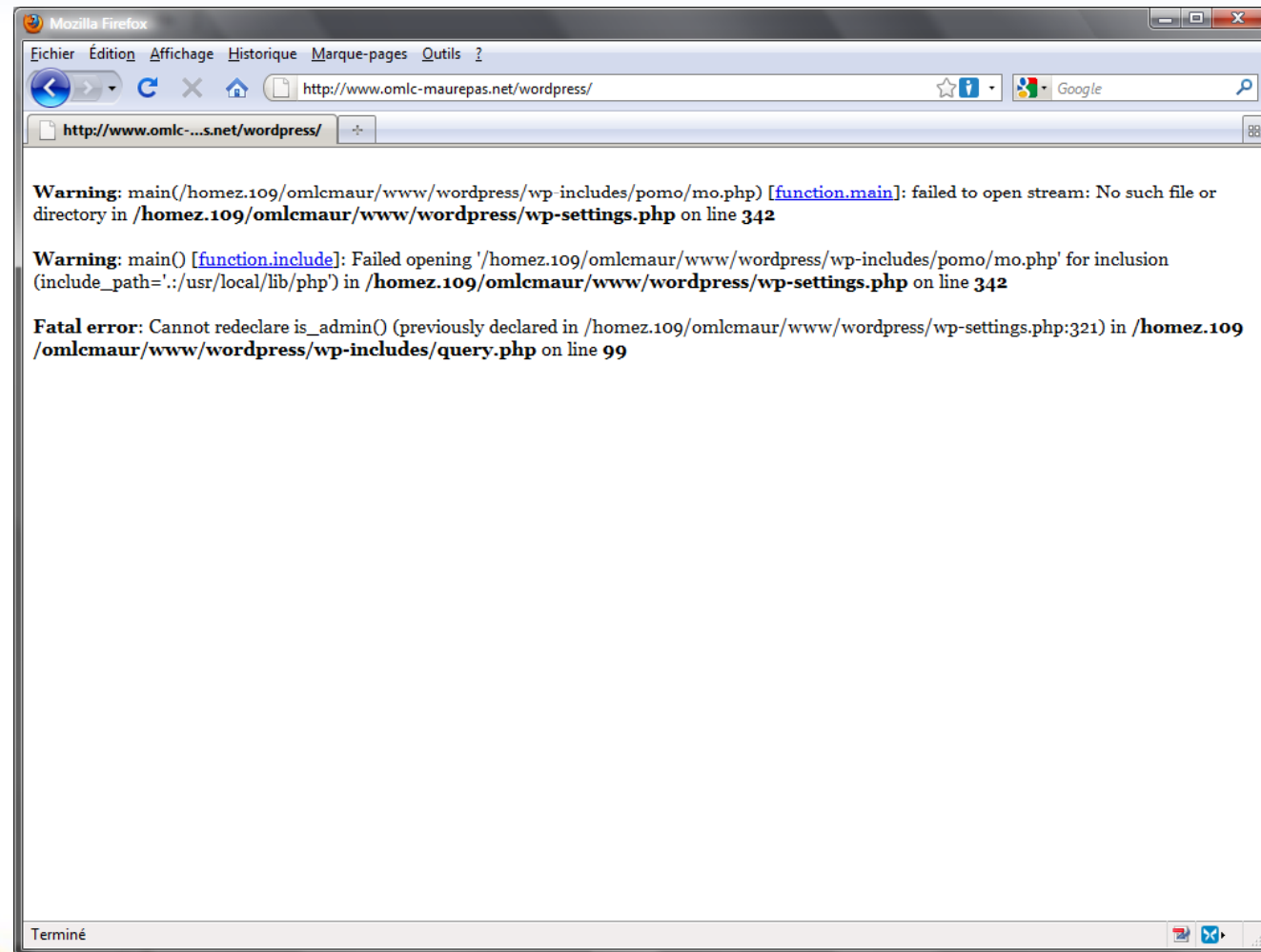
Terminé



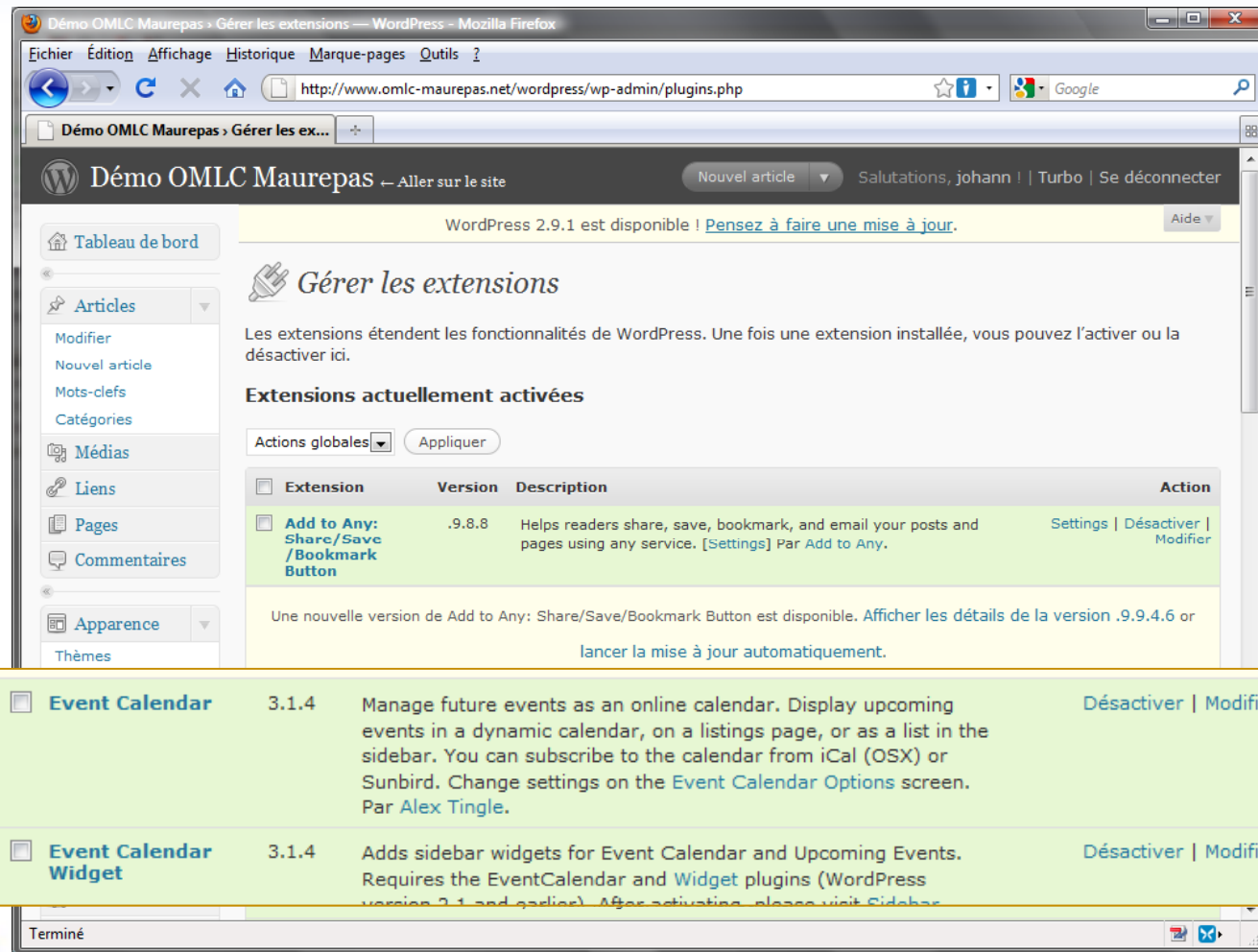
Les deux choses à faire avant de se lancer dans une mise à jour

- Désactiver toutes les extensions
 - Faire une sauvegarde
- 

Ce qui peut se passer si on n'écoute pas les conseils...



Désactiver les extensions



Démo OMLC Maurepas > Gérer les extensions — WordPress — Mozilla Firefox

Fichier Édition Affichage Historique Marque-pages Outils ?

http://www.omlc-maurepas.net/wordpress/wp-admin/plugins.php

Démo OMLC Maurepas > Gérer les ex...

Démo OMLC Maurepas ← Aller sur le site

Nouvel article | Salutations, johann ! | Turbo | Se déconnecter

WordPress 2.9.1 est disponible ! [Pensez à faire une mise à jour.](#) Aide ▾

Tableau de bord

Articles

- Modifier
- Nouvel article
- Mots-clefs
- Catégories

Médias

Liens

Pages

Commentaires

Apparence

Thèmes

Gérer les extensions

Les extensions étendent les fonctionnalités de WordPress. Une fois une extension installée, vous pouvez l'activer ou la désactiver ici.

Extensions actuellement activées

Actions globales ▾ Appliquer

Extension	Version	Description	Action
<input type="checkbox"/> Add to Any: Share/Save/Bookmark Button	.9.8.8	Helps readers share, save, bookmark, and email your posts and pages using any service. [Settings] Par Add to Any.	Settings Désactiver Modifier
Une nouvelle version de Add to Any: Share/Save/Bookmark Button est disponible. Afficher les détails de la version .9.9.4.6 or lancer la mise à jour automatiquement.			
<input type="checkbox"/> Event Calendar	3.1.4	Manage future events as an online calendar. Display upcoming events in a dynamic calendar, on a listings page, or as a list in the sidebar. You can subscribe to the calendar from iCal (OSX) or Sunbird. Change settings on the Event Calendar Options screen. Par Alex Tingle .	Désactiver Modifier
<input type="checkbox"/> Event Calendar Widget	3.1.4	Adds sidebar widgets for Event Calendar and Upcoming Events. Requires the EventCalendar and Widget plugins (WordPress version 2.1 and earlier). After activating, please visit Sidebar	Désactiver Modifier

Terminé

Widgets

Éditeur

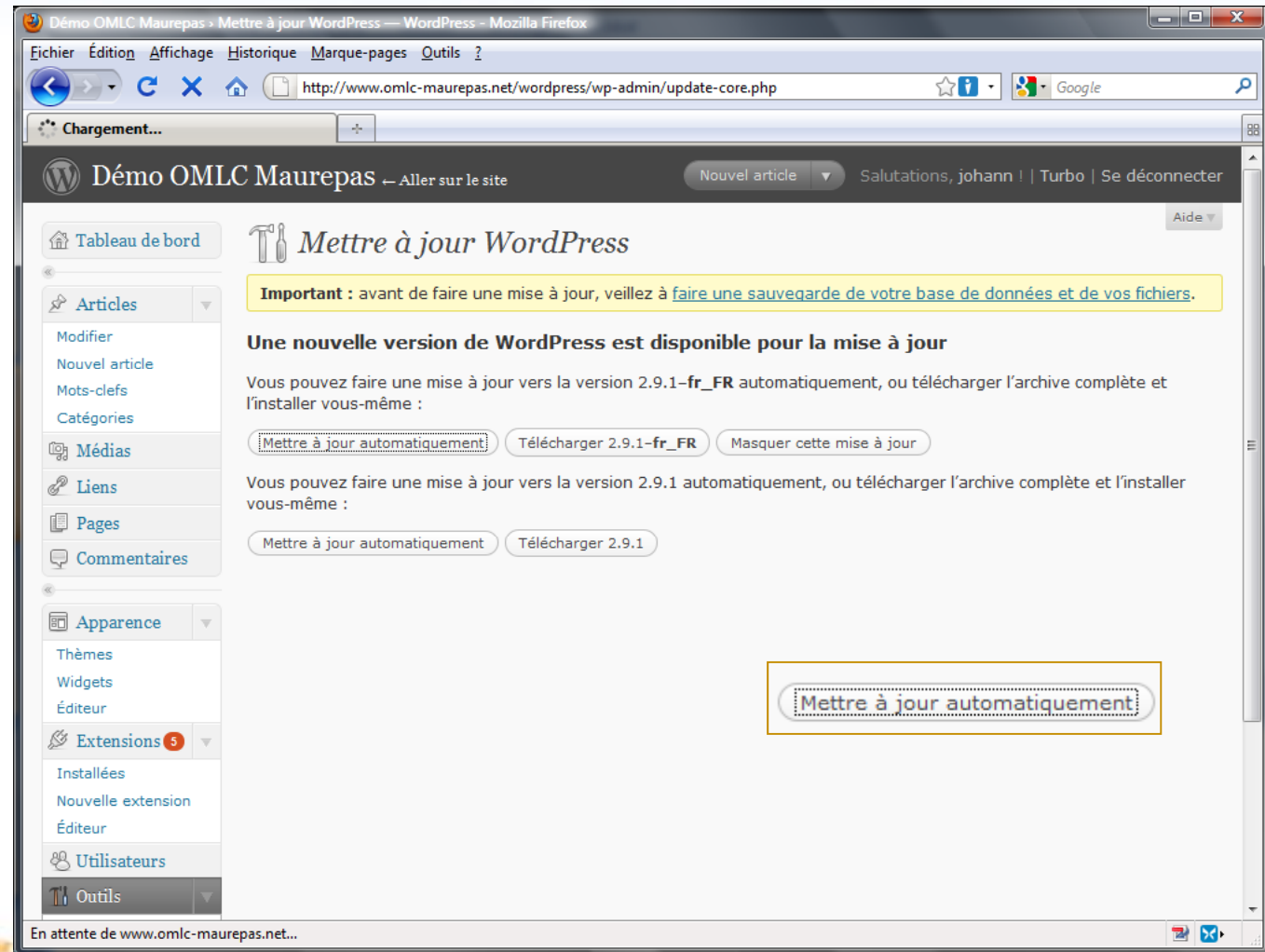
Extensions 5 ▾

Installées

Nouvelle extension

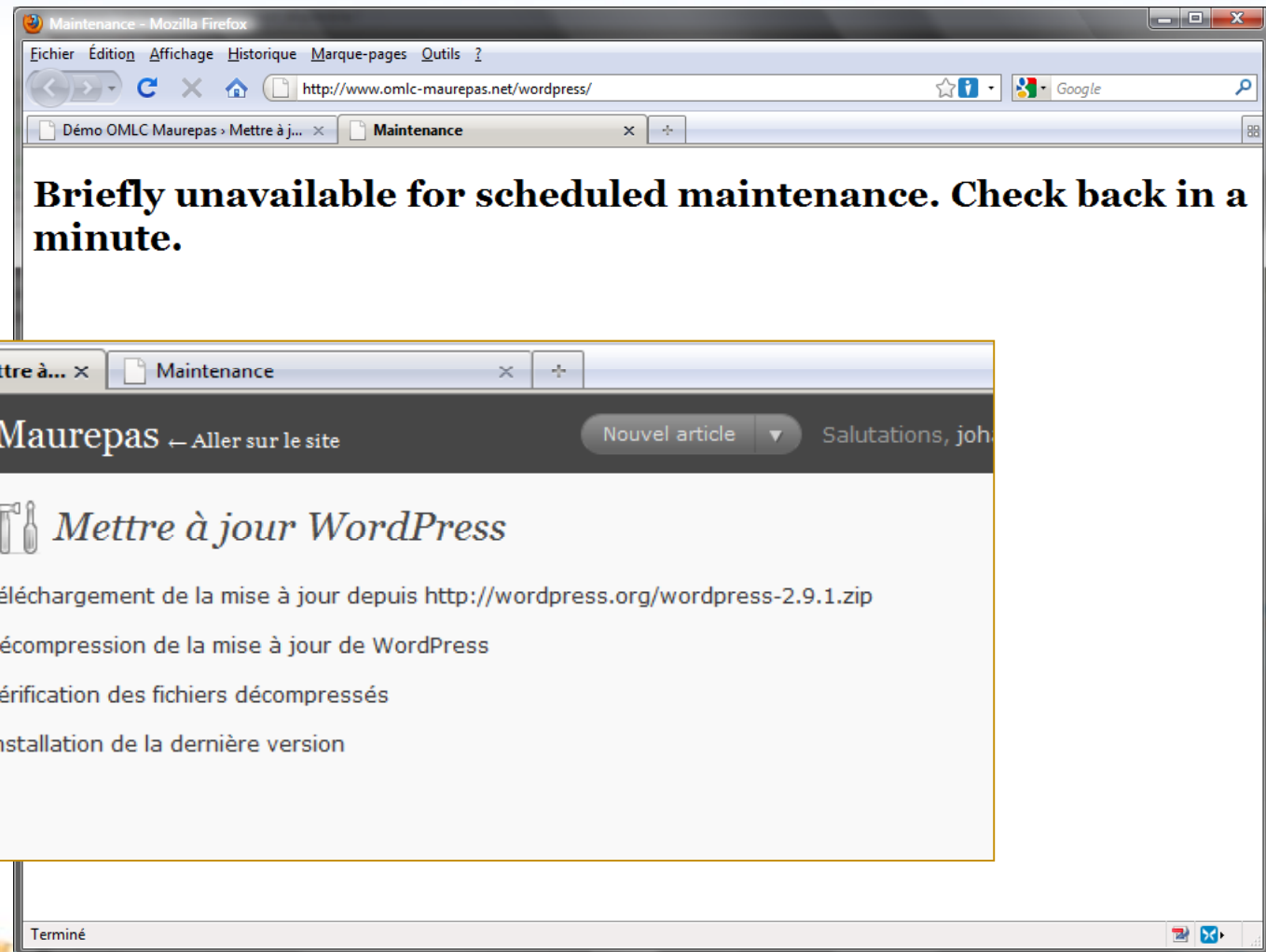
Éditeur

Utiliser la mise à jour automatique



The screenshot shows the WordPress administration interface for 'Démon OMLC Maurepas'. The browser window title is 'Démon OMLC Maurepas - Mettre à jour WordPress - WordPress - Mozilla Firefox'. The address bar shows the URL 'http://www.omlc-maurepas.net/wordpress/wp-admin/update-core.php'. The page title is 'Mettre à jour WordPress'. A yellow warning box states: 'Important : avant de faire une mise à jour, veuillez à faire une sauvegarde de votre base de données et de vos fichiers.' Below this, a heading reads 'Une nouvelle version de WordPress est disponible pour la mise à jour'. The text explains that users can update to version 2.9.1-fr_FR automatically or download the archive. Two buttons are visible: 'Mettre à jour automatiquement' (highlighted with a dashed border) and 'Télécharger 2.9.1-fr_FR'. A second section offers an update to version 2.9.1, with buttons for 'Mettre à jour automatiquement' and 'Télécharger 2.9.1'. A third 'Mettre à jour automatiquement' button is highlighted with a solid border at the bottom right of the main content area. The left sidebar contains navigation menus for 'Articles', 'Médias', 'Liens', 'Pages', 'Commentaires', 'Apparence', 'Extensions', and 'Utilisateurs'. The status bar at the bottom indicates 'En attente de www.omlc-maurepas.net...'

Utiliser la mise à jour automatique



The image shows a screenshot of a Mozilla Firefox browser window. The address bar displays the URL <http://www.omlc-maurepas.net/wordpress/>. The page content is a maintenance message: **Briefly unavailable for scheduled maintenance. Check back in a minute.**

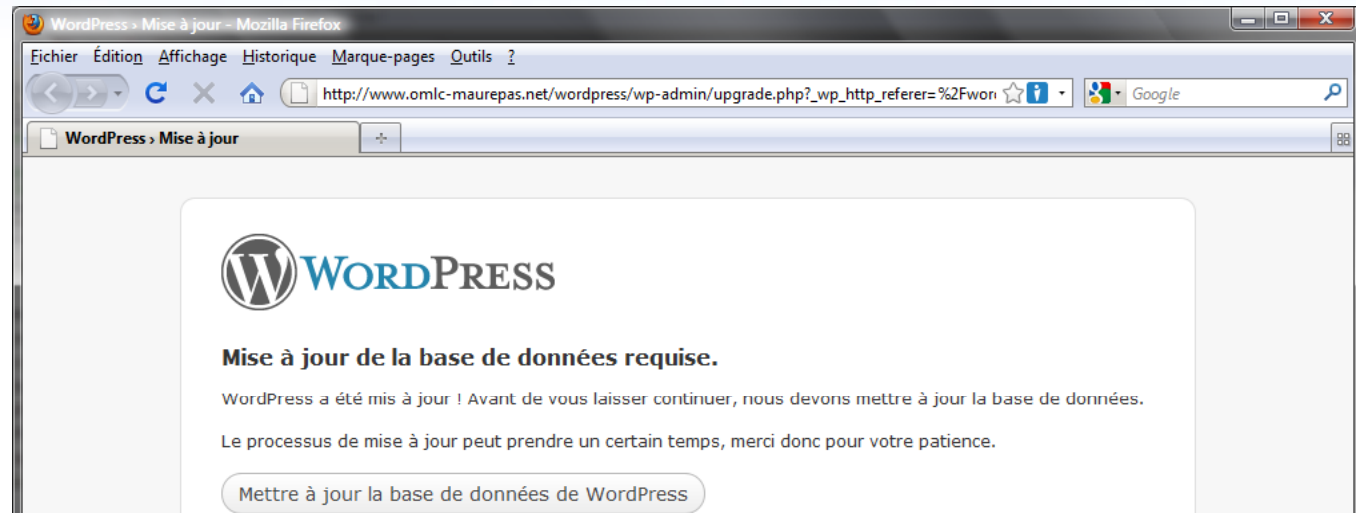
Below the browser window, a smaller screenshot shows the WordPress dashboard. The top navigation bar includes the WordPress logo, the site name "Démon OMLC Maurepas", and a "Nouvel article" button. The main content area is titled "Mettre à jour WordPress" and lists the following steps: "Téléchargement de la mise à jour depuis <http://wordpress.org/wordpress-2.9.1.zip>", "Décompression de la mise à jour de WordPress", "Vérification des fichiers décompressés", and "Installation de la dernière version". The status bar at the bottom of the dashboard indicates "Terminé".

Effectuer une mise à jour manuelle

- Télécharger la dernière version sur www.wordpress-fr.net
- Utiliser FTP pour mettre à jour votre site
 - Ecraser les fichiers existants
 - Ne rien effacer
- Terminer en invoquant le script de mise à jour wp-admin/upgrade.php



Effectuer une mise à jour manuelle



Pensez aussi à mettre à jour les extensions !

Gérer les extensions - Démo OMLC Maurepas - WordPress - Mozilla Firefox

Fichier Édition Affichage Historique Marque-pages Outils ?

http://www.omlc-maurepas.net/wordpress/wp-admin/plugins.php

Démo OMLC Maurepas Aller sur le site Installer des extensions Salutations, johann ! | Turbo | Se déconnecter

Tableau de bord **Gérer les extensions** Ajouter

Articles

- Modifier
- Ajouter
- Mots-clés
- Catégories

Médias

Liens

Pages

Tous (7) | Récemment désactivées (2) | Désactivées (7) | Prêtes à mettre à jour (2)

Actions globales Appliquer

Extension	Description
<input type="checkbox"/> Akismet	Akismet checks your comments against the Akismet web service to see if they look like spam or not. You need a WordPress.com API key to use it. You can review the spam it catches under "Comments." To show off your Akismet stats just put <code><?php akismet_counter(); ?></code> in your template. See also: WP Stats plugin.

Activer | Modifier | Supprimer Version 2.2.7 | Par Matt Mullenweg | Aller sur le site de l'extension

Activer | Modifier | Supprimer Version 1.2.1 | Par Kieran O'Shea | Aller sur le site de l'extension

Une nouvelle version de Calendar est disponible. Afficher les détails de la version 1.2.2 ou lancer la mise à jour automatique.

<input type="checkbox"/> Event Calendar	Manage future events as an online calendar. Display upcoming events in a dynamic calendar, on a listings page, or as a list in the sidebar. You can subscribe to the calendar from iCal (OSX) or Sunbird. Change settings on the Event Calendar Options screen.
---	---

Activer | Modifier | Supprimer Version 3.1.4 | Par Alex Tingle | Aller sur le site de l'extension

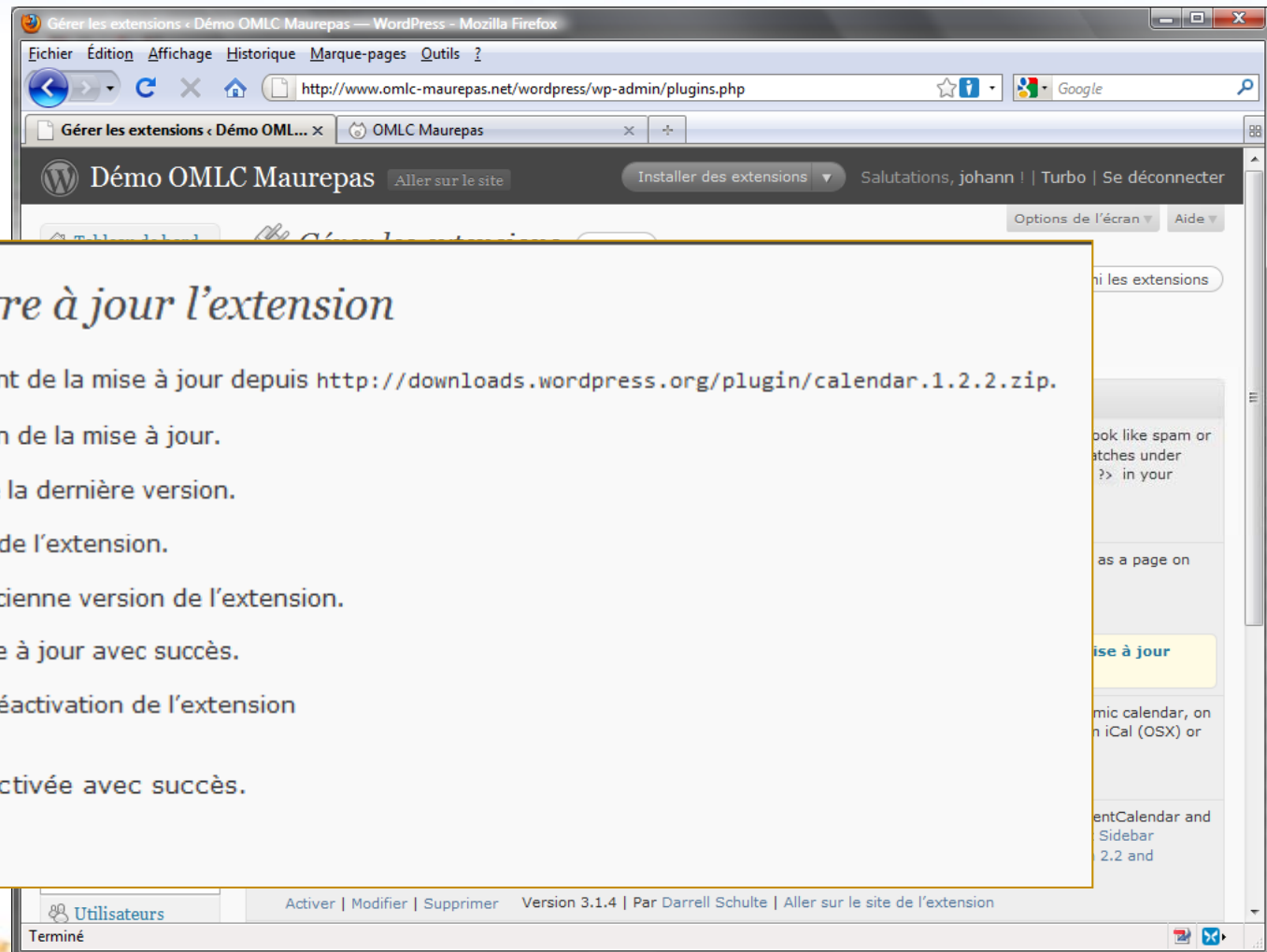
Éditeur

Utilisateurs

Terminé

Activer | Modifier | Supprimer Version 3.1.4 | Par Darrell Schulte | Aller sur le site de l'extension

Pensez aussi à mettre à jour les extensions !



The screenshot shows a Firefox browser window displaying the WordPress admin interface for 'Démon OMLC Maurepas'. The address bar shows the URL `http://www.omlc-maurepas.net/wordpress/wp-admin/plugins.php`. The page title is 'Gérer les extensions - Démon OMLC Maurepas - WordPress - Mozilla Firefox'. The main content area shows a dialog box titled 'Mettre à jour l'extension' (Update extension) with a plug icon. The dialog contains the following steps:

- Téléchargement de la mise à jour depuis `http://downloads.wordpress.org/plugin/calendar.1.2.2.zip`.
- Décompression de la mise à jour.
- Installation de la dernière version.
- Désactivation de l'extension.
- Retrait de l'ancienne version de l'extension.
- Extension mise à jour avec succès.
- Tentative de réactivation de l'extension
- Extension réactivée avec succès.

At the bottom of the dialog, there are buttons for 'Utilisateurs' (Users) and 'Terminé' (Finished). The background shows the WordPress admin interface with a sidebar on the right and a top navigation bar.

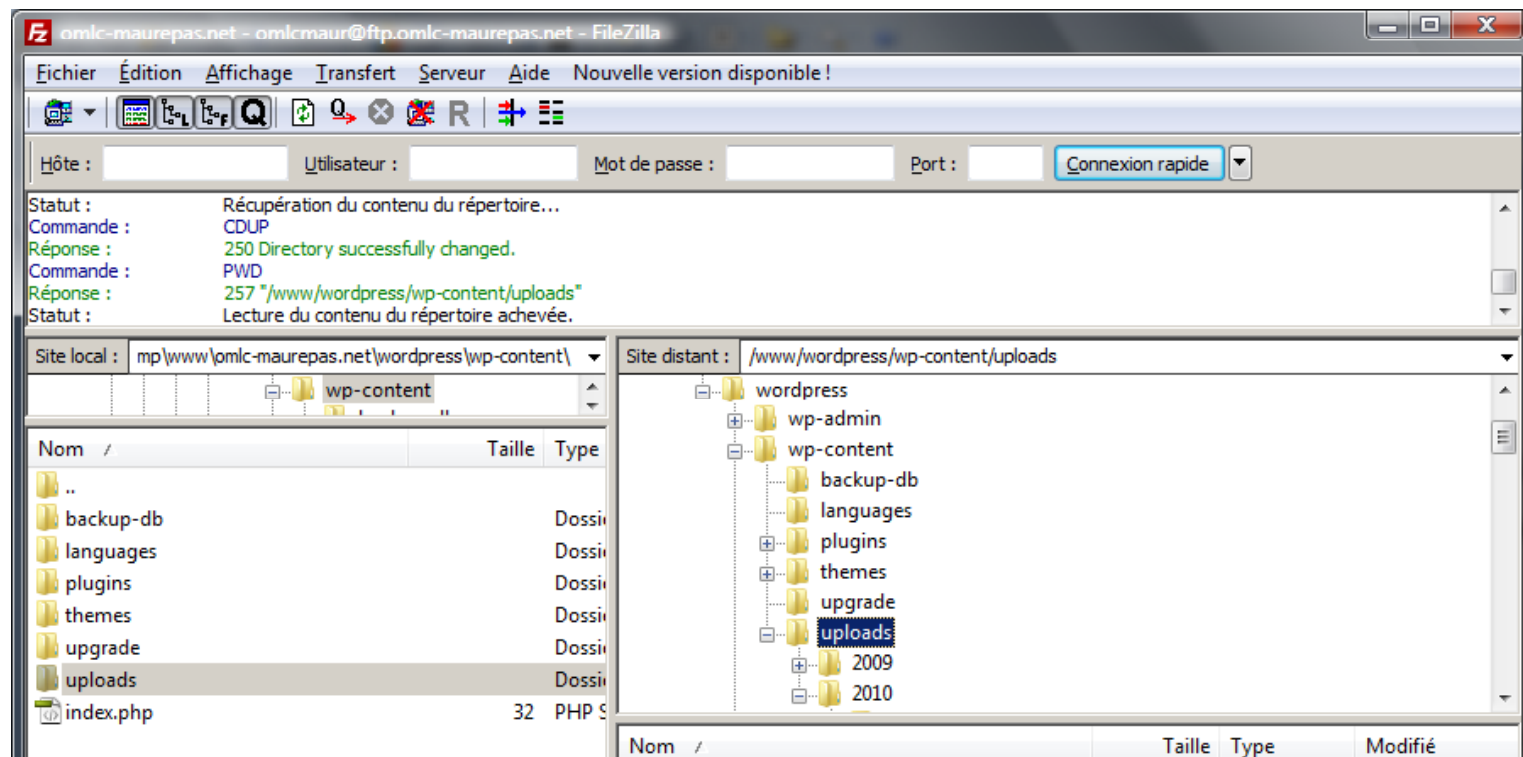
Sauvegarder Wordpress

- Votre blog Wordpress se compose de 3 « morceaux » :
 - Wordpress lui-même et ce que vous lui avez ajouté (thèmes, extensions) *sous forme de fichiers*
 - Le contenu « uploadé » (images ou autres fichiers média) *également sous forme de fichiers*
 - Le contenu textuel et les options du blog *dans la base de données*
- Il faut donc sauvegarder deux choses :
 - Les fichiers
 - La base de données



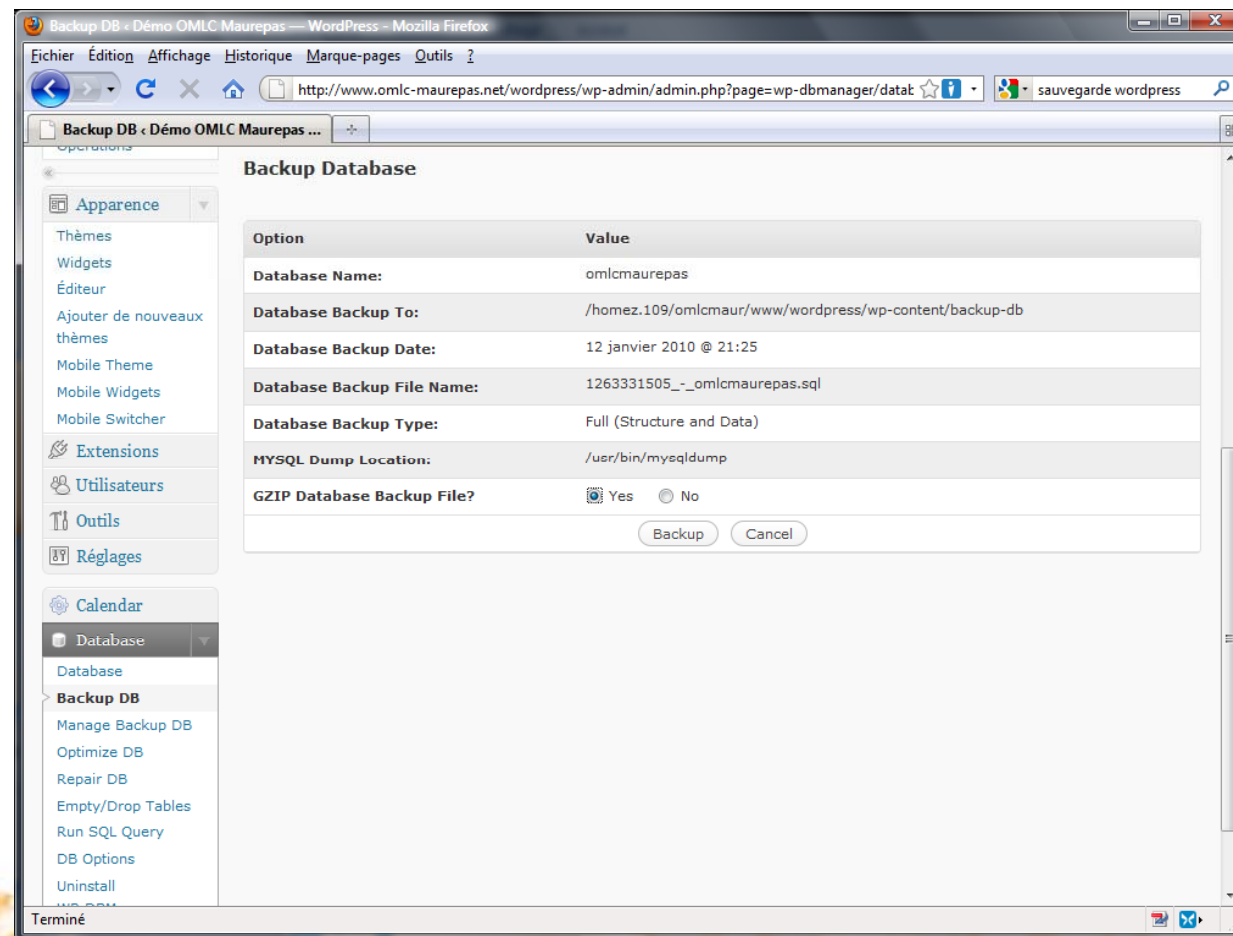
Sauvegarder les fichiers

- En FTP avec Filezilla
- Le contenu « uploadé » est dans *wp-content/uploads*



Sauvegarder la base de données

- Nous allons utiliser l'extension **WP-DBManager**



The screenshot shows the WP-DBManager backup interface in a Mozilla Firefox browser window. The page title is "Backup Database". The interface includes a sidebar menu with categories like "Apparence", "Extensions", "Utilisateurs", "Outils", "Réglages", "Calendar", and "Database". The "Database" menu is expanded, showing options like "Backup DB", "Manage Backup DB", "Optimize DB", "Repair DB", "Empty/Drop Tables", "Run SQL Query", "DB Options", and "Uninstall". The main content area displays a table of backup options and their values.

Option	Value
Database Name:	omlcmaurepas
Database Backup To:	/homez.109/omlcmaur/www/wordpress/wp-content/backup-db
Database Backup Date:	12 janvier 2010 @ 21:25
Database Backup File Name:	1263331505_-_omlcmaurepas.sql
Database Backup Type:	Full (Structure and Data)
MYSQL Dump Location:	/usr/bin/mysqldump
GZIP Database Backup File?	<input checked="" type="radio"/> Yes <input type="radio"/> No

Buttons for "Backup" and "Cancel" are located at the bottom of the form.

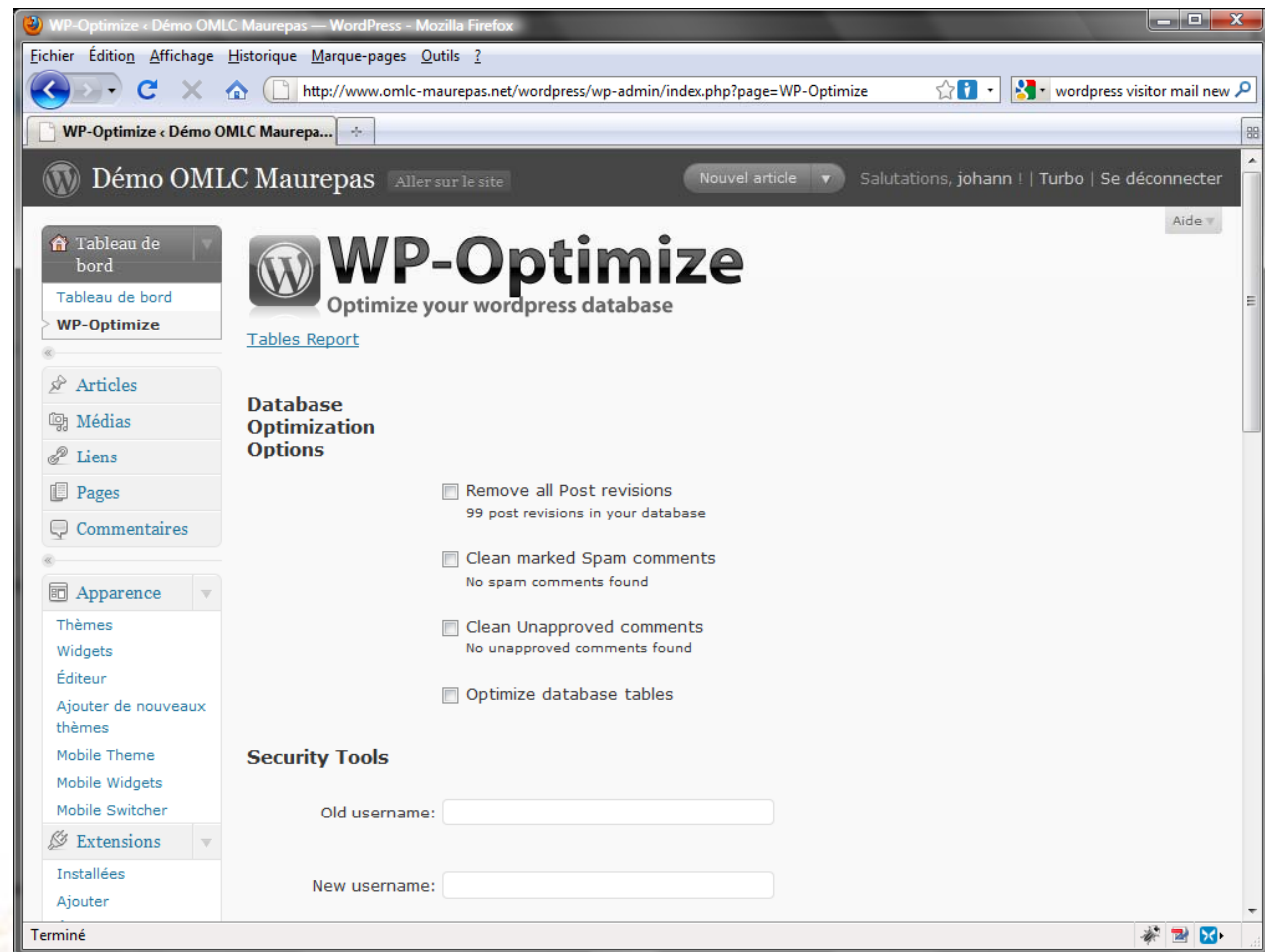
Et la restauration ?

- Restaurer les fichiers
 - Toujours par FTP
 - Soit vous avez une sauvegarde complète...
 - Soit vous repartez d'une installation Wordpress vierge et vous rajoutez
 - *wp-config.php*
 - *wp-content/uploads*
 - *wp-content/themes* et *wp-content/plugins* le cas échéant
- Restaurer la base de données
 - *phpMyAdmin* obligatoire



Surveiller la taille de sa base

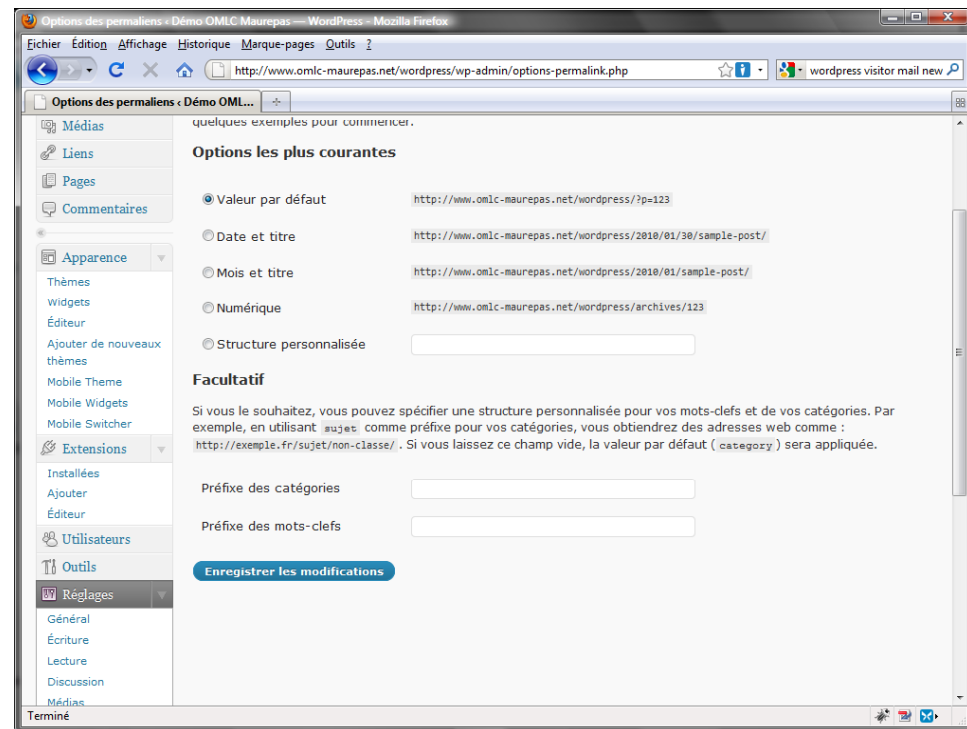
- Avec l'extension *WP-Optimize*



The screenshot shows a web browser window displaying the WP-Optimize plugin interface. The browser's address bar shows the URL: `http://www.omlc-maurepas.net/wordpress/wp-admin/index.php?page=WP-Optimize`. The page title is "WP-Optimize - Démo OMLC Maurepas". The interface includes a sidebar with navigation options like "Tableau de bord", "Articles", "Médias", "Liens", "Pages", "Commentaires", "Apparence", and "Extensions". The main content area features the WP-Optimize logo and the text "Optimize your wordpress database". Below this, there is a "Tables Report" link and a "Database Optimization Options" section with four checkboxes: "Remove all Post revisions" (99 post revisions in your database), "Clean marked Spam comments" (No spam comments found), "Clean Unapproved comments" (No unapproved comments found), and "Optimize database tables". At the bottom, there is a "Security Tools" section with input fields for "Old username:" and "New username:". The browser's status bar at the bottom left shows the word "Terminé".

Configuration avancée

- Le menu « réglages »



- Le fichier `wp-config.php`

