


La Vannerie...



Ateliers Pédagogiques

Sensibilisation à l'environnement...

Développement de la créativité...

Un savoir-faire culturel...

Les Objectifs Pédagogiques



- *Sensibilisation à la Vannerie*
- *Découverte de la culture du Saule*
- *Amener les enfants à la découverte du travail manuel*
- *Sensibilisation à l'environnement*
- *Découverte sensorielle*
- *Amener à découvrir un savoir-faire traditionnel*

Pour de plus amples renseignements n'hésitez pas à me contacter et à demander mes fiches techniques..



Ateliers Pédagogiques...

Atelier 1 C EST QUOI LA VANNERIE ?

 10 à 30

 1h30

1. Découverte des différents végétaux utilisés en vannerie

- Les végétaux
- L'osier et sa culture à travers différents jeux

2. Le métier de Vannier

- Qu'est ce que le métier de vannier ? :

Présentation de différents objets de vannerie dans le monde

- Le métier de vannier en bretagne :
- Historiquement comment devenait on vannier
- Aujourd'hui comment apprend on ce métier
- Découverte de l'utilité de la vannerie au fil du temps en bretagne

3. La Vannerie dans l'histoire

- Amener les enfants à resituer l'importance de la vannerie à travers les sciécles et les traditions


4. Bilan de l'activité

- Qualitativement
- Quantitativement



Atelier 2 TOUS A NOS MAINS !

 10 à 30

 2h30

1. Présentation des outils utilisés en vannerie

- Leur nom
- Leur utilité
- Leur maniement
- Les consignes de sécurité à respecter


2. Réalisation d'un objet

- Découverte du tressage
- Geste fondamental de l'humanité, «le lien et le noeud»

3. Bilan de l'activité

- Qualitativement
- Quantitativement

Cet atelier est basé sur la pratique de la vannerie, c'est également un moyen de stimuler la créativité et l'habilité manuelle, Il demande concentration et patience. Il permettra aussi aux enfants de mieux appréhender les volumes et les formes.



Petits conseils d'Encadrement :

Pour que cette activité se déroule dans de bonnes conditions la présence de deux ou trois accompagnateurs est nécessaire, en fonction du nombre d'élèves.



(Cette activité se déroule entre Janvier et début Avril, une parcelle de terre est nécessaire)

Trois lieux vous sont proposés pour cet atelier :

- Au sein de votre école.
- La Ferme pédagogique de Trénube, à Talensac, peut vous accueillir. Une Oseraie et tout l'espace nécessaire pour découvrir l'osier vivant. Cet atelier se déroulera sur une journée prévoir donc un pique nique.
- Sinon un jardin public ou privé peu convenir.

1. Découverte de l'osiericulture

- Les différentes variétés de saule, utiles en vannerie à travers un jeu de piste.
- Qu'est ce qu'une oseraie
- La culture de l'osier

2. Croquis d'une Cabane

- Comme tout bon paysagiste nous réfléchissons sur l'aspect et l'emplacement de notre future cabane
- Mise en commun du plan de la cabane

3. Construction d'une Cabane

- Travail de la terre
- Préparation des brins d'osier
- Mise en place des brins en terre
- Décoration de la cabane à travers le tressage

4. Bilan de l'activité

- Qualitativement
- Quantitativement

*Une visite d'une demi journée à mon osiericulture
située à Concoret (56) est possible.*

Découverte de l'osier dans son élément naturel et sensibilisation à l'environnement.

Qui suis je ?



Petite histoire...

Née dans les montagnes des Vosges au sein d'une famille en partie issue de l'agriculture, je pars en ville pour mes études de graphisme et travaille par la suite dans ce secteur.

Mon parcours professionnel atypique m'amène à travailler dans l'animation d'ateliers d'arts plastiques et d'ateliers nature.

Un nouveau projet germe alors en moi;

Une envie de retour à la nature et la découverte de métiers traditionnels me rapprochent naturellement de la Vannerie.

Je développe donc à la fois :

- des ateliers pédagogiques
- la fabrication d'objets en vannerie
- des aménagements de jardin par l'osier vivant
- des ateliers pour personnes âgées
- La plantation d'une oseraie

Je désire avant tout lier mon travail à une qualité de vie inspirée de mes ancêtres, travailler de leurs mains, en étant proches de la nature et de leurs terres.

Melle Robichon Valérie
Le Breil 35380 Treffendel
06 87 03 27 62 ou 02 99 61 03 89

<http://lbrin2nature.blogspot.com>
robichon.valerie@orange.fr



un Brin de Nature

Melle Robichon Valérie
Le Breil 35380 Treffendel
06 87 03 27 62 ou 02 99 61 03 89

<http://1brin2nature.blogspirit.com>
robichon.valerie@orange.fr