



# Planter une *Haie champêtre*



COMMUNAUTÉ D'AGGLOMÉRATION DE L'ARTOIS

[www.artoiscomm.fr](http://www.artoiscomm.fr)

# Qu'est-ce qu'une haie champêtre ?



La haie champêtre permet de délimiter un périmètre privé et a un rôle défensif autour d'une habitation, pour remplacer ou renforcer un grillage ou un mur.


## **Les haies fournissent :**

- du bois de chauffage en rondins,
- des copeaux servant de paillage pour d'autres plantations ou des chemins,
- des piquets, des tuteurs, ou des perches,
- des fruits : noisettes, mûres, nèfles, prunelles, cynorrhodons...



## **Ces haies sont de véritables refuges pour la faune et la flore.**

Constituées d'essences régionales, elles apportent nourriture pour les animaux et favorisent leurs déplacements.



Composées d'une ou plusieurs espèces d'arbres ou d'arbustes, elles peuvent présenter des formes, des hauteurs et des couleurs très diverses.



# Quels végétaux choisir ?

## **Privilégier les essences locales**

Choisir des essences locales dites indigènes, c'est respecter l'identité d'une région mais aussi préserver les caractéristiques des différents paysages.


Mieux adaptées aux conditions régionales (climat, sol...) elles garantissent une meilleure reprise au printemps suivant la plantation.

## **La plantation**

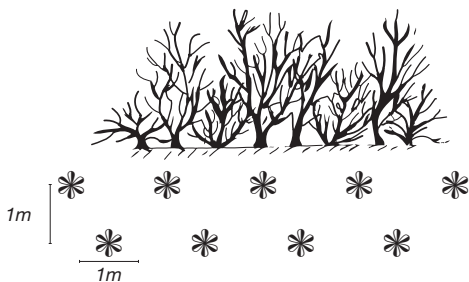
Les plants en godet seront trempés dans un seau d'eau jusqu'à saturation, tandis que les plants à racines nues seront enrobés d'un pralin constitué d'un mélange d'argile, de bouse de vache et d'eau. Les racines pourront être retaillées si nécessaire.

## **Que dit la loi?**

N'oubliez pas de respecter une distance de plantation avec le voisinage de 0,5 mètre pour une haie de moins de 2 mètres de haut et une distance de 2 mètres pour une haie de plus de 2 mètres de haut.

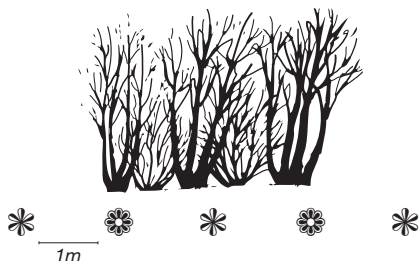


# Comment composer sa haie ?




## La haie libre

On peut y mettre des variétés à fleurs et à fruits. La proportion idéale des persistants étant de 50 %.




## La haie brise-vent

Elle peut être utilisée pour la production de bois d'œuvre et de bois de chauffage.



## La haie basse taillée

Il faudra choisir des arbres et arbustes adaptés à la taille. Cette haie pourra être composée d'une seule espèce ou d'une association de plusieurs.



## La haie basse avec têtards

Utilisation en écran de protection, clôture et production de bois par le recépage des têtards. Ces haies sont souvent placées dans de grands espaces tels que les prairies.



# Quelle taille choisir?

## **La haie libre :**

Il faudra tailler de moitié la première année afin de densifier la haie à la base. Lors de la taille bisannuelle, on essaiera de garder une forme naturelle et non une forme dite « carrée ». On choisira ce type de haie pour éviter le travail des tailles annuelles et, lorsque l'on possède une grande surface, afin d'éviter que la haie ne soit envahissante.

## **La haie taillée :**

L'année suivant la plantation, on rabattra\* de moitié les plants, afin de réduire le déséquilibre racine-feuillage. La deuxième année, la haie sera taillée d'un tiers pour la densifier.

Ce type de haie est préconisé pour une haie d'agrément avec un bon aspect esthétique.



\* *rabattre* = tailler



## **La formation en têtard :**

Les arbres têtards seront obtenus par une taille régulière de toutes les branches d'un haut jet à une hauteur prédéfinie, généralement entre 2 et 3 mètres. Les saules seront taillés tous les 6-7 ans tandis que le charme, le frêne ou le robinier tous les 9 ans environ.

La taille en têtard fournit une quantité de bois de chauffage non négligeable. Cette haie, par ses grandes dimensions, sera le plus souvent installée autour des prairies et des vastes jardins.





ANNEQUIN  
ANNEZIN  
AUCHEL  
AUCHY-LES-MINES  
BAJUS  
BARLIN  
BÉTHUNE  
BEUGIN  
BEUVRY  
BILLY-BERCLAU  
BRUAY-LA-BUISSIÈRE  
CALONNE-RICOUART  
CAMBLIN-CHATELAIN  
CAMBRIN  
CAUCHY-À-LA-TOUR  
CAUCOURT  
CHOQUES  
QUINCHY  
DIÉVAL  
DIVION  
DOUVRIN  
ESSARS  
ESTRÉES-CAUCHY  
FESTUBERT  
FRESNICOURT-LE-DOLMEN  
GAUCHIN-LE-GAL  
GIVENCHY-LÈS-LA-BASSÉE  
GOSNAY  
HAILLICOURT  
HAISNES  
HERMIN  
HERSIN-COUPIGNY  
HESDIGNEUL  
HINGES  
HOUCHIN  
HOUDAIN  
LA COMTE  
LA COUTURE  
LABEUVRIÈRE  
LAPUGNOY  
LOCON  
LORGIES  
LOZINGHEM  
MAISNIL-LÈS-RUITZ  
MARLES-LES-MINES  
NEUVE-CHAPELLE  
NOYELLES-LÈS-VERMELLES  
OBLINGHEM  
OURTON  
REBREUVE-RANCHICOURT  
RICHEBOURG  
RUITZ  
SAILLY-LABOURSE  
VENDIN-LES-BÉTHUNE  
VERMELLES  
VERQUIN  
VIEILLE-CHAPELLE  
VIOLAINES  
(LABUISSIÈRE ET  
VERQUIGNEUL, COMMUNES  
ASSOCIÉES)



## LES ÉCOGARDES D'ARTOIS COMM.

Les écocardes assurent au sein d'Artois Comm. des missions :

- de surveillance
- d'inventaire faunistique et floristique
- de conseils techniques auprès des communes
- de pédagogie et de sensibilisation à l'environnement.

## ARTOIS COMM. ET VOUS

Artois Comm. regroupe 58 communes de l'arrondissement de Béthune, représentant 210 000 habitants.

Elle exerce des compétences majeures :

- **développement du territoire** : développement économique, mise en valeur de l'environnement, développement touristique, technologies de l'information et de la communication, aménagement et développement rural...
- **services à la population** : insertion et emploi, logement et habitat, transports collectifs, ramassage et traitement des ordures ménagères, politique de la ville, développement des activités culturelles et sportives, tourisme...

### Artois Comm., l'agglomération de Béthune-Bruay Service des écocardes

Hôtel Communautaire, 100 avenue de Londres  
B.P. 548 / Béthune Cedex  
Tél. ; 03 21 61 50 26  
[www.artoiscomm.fr](http://www.artoiscomm.fr)