

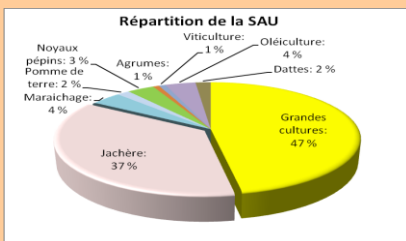


Repères

Algérie : pays du Maghreb, pays méditerranéen et porte de l'Afrique.

- **Population** : 37,9 millions, au 1/1/2013
- **Superficie totale** : 2,381 millions de km².
- **Zones semi-arides et arides** : 80% de la surface totale.
- **Superficie Agricole Totale (SAT)** : 42,5 millions d'hectares (17,8% ST).
- **Superficie Agricole Utile (SAU)** : 8,4 millions d'hectares (20% SAT)
- **Littoral** : 1.200 Km, d'Est en Ouest.
- **Climat** : humide, sub-humide, semi-aride, aride et saharien.
- **Ecosystèmes** : marin, côtier, forestier, montagneux, steppique, oasisien...
- **Diversité** des espèces végétales, animales et élevages (ovin, bovin, caprin, camelin et petits élevages...).
- **Exploitations agricoles** : 1.203.869.
- **Superficie Agricole Utile (SAU) irriguée** : 1.053.523 ha.
- **Jachère** : 3,2 millions hectares.
- **Céréales** : 3,061 millions hectares.
- **Fourrages** : 916.558 hectares.
- **Légumes secs** : 85.295 hectares.
- **Pomme de terre** : 138.666 hectares.
- **Maraîchages** : 468.262 hectares
- **Sous serre** : 9.678 hectares.
- **Cultures industrielles** : 27.402 hectares.
- **Arboriculture fruitière** (pépins+noyaux) : 246.409 hectares.
- **Agrumes** : 65.353 hectares.
- **Viticulture** : 74.114 hectares.
- **Oléiculture** : 328.884 hectares.
- **Figuier** : 45.125 hectares.
- **Phoeniciculture** : 163.985 hectares.
- **Arboriculture fruitière totale** : 894.881 ha
- **Ovin** : 25,194 millions de têtes.
- **Caprin** : 4,6 millions de têtes.
- **Bovin** : 1,8 million de têtes.
- **Camelin** : 0,34 millions de têtes.
- **Equin** : 0,05 millions de têtes.
- **Apiculture** : 964 026 ruches.
- **Forêts** : 4,3 millions d'hectares.
- **Steppe** : 32 millions hectares.

(source : MADR, 2012)



LA SECURITE ALIMENTAIRE EN ALGERIE

I.L'agriculture dans l'économie nationale :

- Valeur ajoutée de l'agriculture dans le PIB : 9,0% (2012), 8,5% (moyenne 2000/2012).
- L'agriculture est classée en 4^{ème} position après les hydrocarbures, les services et les bâtiments et les travaux publics.
- Emplois agricoles : 11,7%, le secteur de l'agriculture est classé 4^{ème} après celui du commerce (55%), des bâtiments et travaux publics (19%) et de l'industrie (13,7%), selon l'ONS, 2010.

II. Politique du Renouveau Agricole et Rural (PRAR):

Le diagnostic de la situation du secteur agricole national entrepris en 2008, a permis de mettre en évidence ses atouts et ses faiblesses, comme il a permis de réaliser un bilan des politiques de développement agricole menées depuis l'indépendance. Cette analyse a débouché sur la définition de la politique de renouveau agricole et rural. L'exécution de cette politique et la concrétisation de ses objectifs ont été engagés dans un environnement international complexe, déterminé par deux contraintes majeures, *les changements climatiques et la mondialisation*.

Les risques liés aux changements climatiques, ainsi qu'à la globalisation renforcent le besoin de construction de **la sécurité alimentaire nationale**, en tant qu'élément essentiel de **la souveraineté nationale**. Celle-ci est fondée sur l'augmentation continue de la production agricole et l'amélioration de l'accès de la population aux produits de large consommation en Algérie, dans le cadre d'une croissance économique durable.

La mise en œuvre de cette politique est basée sur l'adoption de plusieurs mesures incitatives, afin d'encadrer les programmes et d'atteindre les objectifs fixés, qui visent :

- **L'amélioration des conditions de vie des populations rurales** grâce à l'aide de l'Etat à travers les projets de proximité de développement rural intégrés, en rapport avec la spécificité des régions ciblées par le programme ;
- **L'impulsion d'une dynamique de relance durable et intégrée dans le secteur de l'agriculture** par le biais des dispositifs de micro crédits destinés à la création d'activités de production agricole ;
- **Le montage d'un maillage de PME** dont les activités concerneront entre autres, les élevages ;
- **Le développement de l'investissement national dans les activités agricoles ;**
- **Le soutien des prix à la production des céréales et du lait ;**
- **Le développement et l'amélioration des productions de large consommation**, telles que les céréales, la pomme terre, les légumes secs, le lait ;
- **Le développement des techniques d'irrigation et des systèmes d'irrigation économiseurs de l'eau ;**
- **Le renouvellement du matériel agricole** pour la modernisation des exploitations agricoles ;
- **L'amélioration de la régulation** des circuits de distribution des produits agricoles ;
- **le rapprochement des principaux acteurs du développement de l'économie agricole** et rural et le ré-articulation entre le secteur agricole et les industries agroalimentaires.

❖ Développement durable des filières stratégiques (2009-2014):

Des programmes prioritaires ont été mis en avant dans la politique du renouveau agricole, qui bénéficient d'une prise en charge et d'un encadrement spécifiques à l'effet d'améliorer le développement des filières de base. Les objectifs de production à l'horizon 2014, retenus dans les contrats de performance, se présentent comme suit :

1- Filière céréales :

- Production de 53,6 millions de quintaux/an de céréales (dont 36 millions de quintaux pour les blés) ;
- Rendement moyen de 40 q/ha (sous irrigation) ;
- Irrigation d'appoint sur une superficie de 600.000 ha ;
- Intégration de la filière.



2- Filière légumes secs :

- Augmentation de la production et de la productivité : 0,87 millions de quintaux ;
- Relance et amélioration de la qualité de la semence ;
- Réhabilitation de la culture des légumes secs dans leurs aires traditionnelles de production.



3- Filière lait :

- Augmentation de la production et de la collecte du lait ;
- Augmentation des effectifs d'élevage ;
- Amélioration des conditions d'élevage et de l'alimentation animale ;
- Amélioration de la race, par l'insémination artificielle et l'importation de génisses pleines.




4- Filière pomme de terre :

- Production annuelle d'environ 3,3 millions de tonnes de pomme de terre de consommation ;
- Augmentation des rendements ;
- Protection des revenus des producteurs et régulation du marché.



5- Filière oléicole :

- Production de 5,5 millions de quintaux ;
- Organisation de la filière ;
- Amélioration de la productivité et de la qualité de l'huile ;
- Extension de l'olivieraie par l'augmentation des surfaces plantées ;
- Modernisation des unités de transformation et de stockage.



6- Filière dattes :

- Amélioration de la productivité ;
- Lutte contre les maladies ;
- Création de nouvelles palmeraies ;
- Préservation et modernisation des palmeraies ;
- Augmentation de l'exportation des dattes.



7- Filière semences et plants :

- Amélioration de la production de semences et plants ;
- Couverture de la demande nationale en semences et plants ;
- Renouvellement des variétés performantes ;
- Amélioration de la qualité des semences ;
- Modernisation de la conduite ;
- Création des réserves stratégiques en matériel végétal de base ;
- Création de la banque des ressources génétiques animales, végétales et des micro-organismes.




8- Filière d'élevage et d'aviculture :

- Développement des productions animales (viandes, lait et œufs) ;
- Amélioration et modernisation de l'élevage ;
- Amélioration et préservation des races locales ;
- Disponibilité de l'alimentation et amélioration de la qualité des fourrages ;
- Renforcement de la protection sanitaire.



9- Programme spécifique à l'économie de l'eau :

- Accroissement de la superficie irriguée de 1.640.000 ha, par une extension de 700 000 ha ;
- Valorisation et préservation des systèmes économiseurs d'eau existants soit une superficie de 450 000 ha ;
- Généralisation des systèmes économiseurs d'eau soit une superficie de **1 million d'ha** représentant **61 %** de la sole irriguée.



❖ Objectifs de Production en Volume :

Tableau.1. Principaux indicateurs prévisionnels des contrats de performance du renouveau agricole et rural, période 2009/2014.

Culture/Produit	2009	2010	2011	2012	2013	2014
Production végétale (unité quintaux, sauf précision)						
Blé dur	16 695 890	17 906 240	19 213 070	20 609 150	22 160 050	23 370 800
Blé Tendre	8 534 780	9 089 500	9 806 480	10 515 400	11 811 000	12 625 220
Orge	11 987 900	12 687 090	13 677 870	14 575 400	15 542 300	16 391 400
Avoine	848 020	908 900	993 530	1 093 670	1 209 830	1 283 620
Céréales	38 066 590	40 591 730	43 690 950	46 793 620	50 723 180	53 671 040
Fourrages	23 772 380	25 836 660	27 739 670	30 047 420	32 463 170	34 677 800
Légumes secs	609 245	658 135	720 075	765 285	818 925	872 370
Tomate industrielle	4 824 300	5 143 510	5 488 550	6 005 050	6 472 400	6 833 600
Tabac	66 770	71 160	75 860	80 510	88 420	92 270
Maraîchage	66 622 350	72 017 540	77 400 345	83 254 950	90 127 230	95 439 400
Dont pomme de terre	23 039 000	25 047 400	27 248 320	29 254 950	31 639 500	33 626 100
Oignons	8 243 850	8 974 480	9 599 860	10 311 110	11 059 160	11 730 630
Viticulture	4 101 400	4 354 513	4 748 766	5 076 079	5 376 047	5 712 685
Agrumes	7 974 877	8 643 359	9 423 772	10 188 848	10 957 674	11 689 242
Noyaux pépins	10 363 990	11 186 870	12 300 205	13 447 530	14 636 920	15 666 355
Olives	3 541 250	3 868 924	4 299 315	4 621 077	5 180 740	5 560 402
Dont olives à huile	2 518 350	2 746 270	3 018 110	3 291 440	3 607 340	3 872 680
Dattes	5 954 300	6 514 760	7 109 200	7 735 330	8 342 400	8 895 200
Viandes rouges	3 393 330	3 510 010	3 657 030	3 796 171	3 939 090	4 082 720
Dont Bovine	1 202 250	1 249 270	1 300 530	1 353 480	1 407 860	1 461 310
-Ovine	1 834 610	1 893 200	1 973 830	2 046 435	2 120 850	2 196 830
-Caprine	253 470	261 410	272 290	282 076	292 260	302 450
-Cameline	101 280	104 360	108 540	112 280	116 150	120 090
-Equine	1 720	1 770	1 840	1 900	1 970	2 040
Viandes blanches	2 664 840	2 773 830	2 890 470	3 008 890	3 129 040	3 252 110
Total lait (10 ³ litres)	2 495 288	2 600 964	2 733 302	2 880 519	3 048 542	3 239 767
Dont de vache	1 791 099	1 874 770	1 980 319	2 099 389	2 238 276	2 398 921
Dont de brebis	423 762	432 596	445 849	459 985	474 513	489 451
Dont de chèvre	231 328	240 966	250 966	261 342	272 103	283 290
Dont chamelle	49 099	52 632	56 168	59 802	63 650	68 105
Collecte (10 ³ litres)	618 177	755 185	833 695	920 652	1 088 813	1 291 917
Œufs (millier unités)	3 997 920	4 108 424	4 220 551	4 333 095	4 453 239	4 589 590
Miel	38 440	42 780	48 700	49 820	54 450	59 320
Laine	230 140	245 460	256 104	272 519	295 900	316 420

Tableau.2. Bilan des productions (période 2009 à 2013).

Unité : Quintal, sauf précision

Filière	2009	2010	2011	2012	Objectifs Contrats de Performance 2013	Bilan 2013	Taux de réalisation des objectifs	Evolution 2013/2012
Blé dur	23 357 870	20 385 000	21 957 900	24 071 180	22 160 050	23 322 757	105%	97%
Blé tendre	11 093 120	9 142 000	7 151 000	10 251 125	11 811 000	9 674 823	82%	94%
Orge	25 666 140	15 039 000	12 580 800	15 917 150	15 542 300	14 977 298	96%	94%
Avoine	1 109 870	1 015 000	767 300	1 097 025	1 209 830	1 129 046	93%	103%
Total Céréales	61 227 000	45 581 000	42 457 000	51 336 480	50 723 180	49 103 924	97%	96%
Fourrages	30 373 045	31 360 960	31 276 805	36 862 670	32 463 170	38 310 171	118%	104%
Légumes secs	642 890	723 450	788 170	842 900	818 925	958 390	117%	114%
Tomate industrielle	3 822 731	7 619 420	7 058 640	8 523 870	6 472 400	9 028 950	139%	106%
Tabac	76 677	76 039	82 808	76 295	88 420	72 111	82%	95%
Maraîchage	72 912 950	86 404 430	95 692 325	104 023 180	90 127 230	117 898 926	131%	113%
Dont Pomme de terre	26 360 570	33 003 115	38 621 936	42 194 758	31 639 500	48 531 249	153%	115%
Oignons	9 801 602	10 013 036	11 441 710	11 832 676	11 059 160	13 483 127	122%	114%
Viticulture	4 925 252	5 605 620	4 025 920	5 431 690	5 376 047	5 629 141	105%	104%
Agrumes	8 444 950	7 881 110	11 067 500	10 878 320	10 957 679	12 106 445	110%	111%
Noyaux Pépins	10 991 900	13 658 230	15 023 500	14 688 725	14 636 920	16 224 881	111%	110%
Olives	4 751 820	3 112 520	6 107 755	3 938 400	5 180 740	5 832 885	113%	148%
Dont Olives à huile	3 769 315	1 753 152	4 179 905	2 480 140	3 607 340	4 029 546	112%	162%
Olives de table	982 505	1 359 368	1 927 850	1 458 260	1 573 400	1 803 339	115%	124%
Dattes	6 006 960	6 447 410	7 248 940	7 893 570	8 342 400	8 500 777	102%	108%
Viandes rouges	3 466 000	3 816 124	4 195 529	4 397 436	3 939 090	4 660 223	118%	106%
Dont Ovine	1 975 600	2 175 200	2 532 075	2 611 984	2 120 850	2 785 806	131%	107%
Bovine	1 143 800	1 259 300	1 253 855	1 356 738	1 407 860	1 399 206	99%	103%
Viandes blanches	2 092 300	2 816 315	3 361 279	3 625 182	3 129 040	4 183 966	134%	115%
Lait frais (10³ Litres)	2 394 200	2 632 911	2 926 959	3 088 190	3 048 542	3 367 292	110%	109%
Dont lait de vache	1 747 800	1 948 400	2 139 951	2 290 054	2 238 276	2 493 626	111%	109%
Collecte (10 ³ Litres)	300 566	393 305	536 300	700 985	1 087 813	815 419	75%	116%
Œufs (millier unités)	3 838 298	4 379 713	4 822 477	5 326 572	4 453 239	5 987 024	134%	112%
Miel	40 000	48 803	47 525	53 201	54 450	61 467	113%	116%
Laine	272 400	261 188	281 373	314 998	295 900	368 583	125%	117%

La comparaison entre le tableau 1, indiquant les objectifs retenus dans les contrats de performances établis avec les 48 wilayas en février 2009 et le tableau 2, portant bilan des principales productions agricoles, durant la période 2009/2013, fait apparaître la réalisation des objectifs fixés, pour une large gamme de productions agricoles.



III. La politique de nouveau rural

La politique de nouveau rural a pour but de promouvoir un développement humain, social et économique du pays associant solidairement l'ensemble du monde rural basé sur une gestion durable des ressources naturelles.

La stratégie nationale de développement rural vise un objectif majeur qui réside en l'amélioration de la sécurité alimentaire du pays à travers la revitalisation et le développement de proximité des territoires ruraux tout en veillant à la préservation des ressources naturelles en garantissant la stabilisation et l'amélioration des conditions de vie des ménages ruraux et en valorisant les atouts du monde rural.

- Elle est déclinée en Projets de Proximité de Développement Rural Intégré (PPDRI) à travers 4 thèmes fédérateurs, à savoir :
 - ✓ Modernisation et réhabilitation des villages et des Ksour ;
 - ✓ Diversification des activités économiques ;
 - ✓ Protection et valorisation des ressources naturelles ;
 - ✓ Protection et valorisation du patrimoine rural matériel et immatériel ;
- Elle repose sur une approche ascendante et participative, et met en mouvement l'ensemble des acteurs au niveau de la commune, à savoir les ménages, les élus locaux, les services publics, le mouvement associatif et les acteurs économiques et permet de prendre en charge les activités à développer, les potentialités de la zone et les préoccupations de l'ensemble des intervenants.

■ Etapes de mise en œuvre de la politique du nouveau rural

- Année 2007 : Phase pilote ;
- Année 2008 : Phase de consolidation;
- Année 2009 : Généralisation de la politique de nouveau rural.

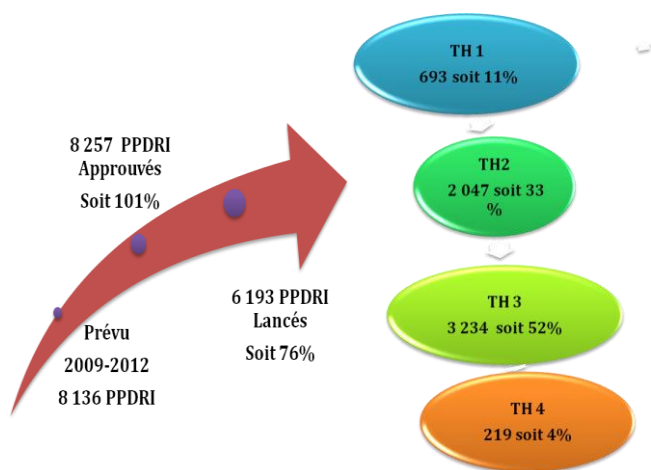
■ PERSPECTIVES 2010-2014- Le programme 2010-2014 :

- ✓ Intègre les éléments du schéma national d'aménagement du territoire pour assurer un développement harmonieux et intégré des territoires ruraux en mettant la commune comme entité de base du développement.
- ✓ fait l'objet d'une action de déglobalisation, en se basant sur les différents outils d'aide à la programmation, au niveau des wilayas, des communes et des périmètres d'intervention.
- ✓ repose sur l'approche Projets de Proximité de Développement Rural Intégré (PPDRI) et Projets de Proximité de Lutte Contre la Désertification (PPLCD) au niveau des zones habitées, et d'autorité quand la préservation des ressources naturelles l'impose.


■ Les cinq (05) programmes de nouveau rural concernent :

- 1.440 communes;
- 5.200 périmètres d'intervention;
- 43.350.000 d'hectares de superficie d'intervention totale dont 8.000.000 à traiter
- 820.000 ménages
- une population de 7.000.000
- 650.000 emplois à créer.

Etat de mise en œuvre des PPDR (2009 - 2012)



INDICATEURS D'IMPACTS



IV. Programme de Renforcement des Capacités Humaines et de l'Assistance Technique (PRCHAT):

Le PRCHAT a été conçu pour mettre en avant, les différents programmes du renouveau agricole et rural qui nécessitent un encadrement dense, basé sur une dynamisation des appareils de formation, d'information, de communication, de vulgarisation, de recherche et d'analyse. Il a pour objectifs essentiels, l'amélioration du niveau des connaissances et du savoir faire des agriculteurs et le renforcement des compétences techniques et managériales de l'encadrement du secteur. Il vise donc, l'accompagnement et le développement des connaissances qui engagent dans la voie :

- De la modernisation des méthodes de l'administration agricole ;
- Du renforcement des capacités matérielles et humaines de tous les établissements chargés de l'appui aux agriculteurs et aux opérateurs du secteur ;
- Du renforcement des services de contrôle et de protection vétérinaire et phytosanitaires, des services de certification des semences et plants, du contrôle technique et de lutte contre les incendies de forêts ;
- De l'investissement plus conséquent dans la recherche, la formation et la vulgarisation agricole, afin de faciliter la mise au point de nouvelles technologies et leur transfert rapide en milieu producteur ;
- Du renforcement des actions de vulgarisation par l'utilisation de tous les moyens de diffusion des nouvelles techniques et des nouveaux systèmes de production.

C'est ainsi qu'il a été entrepris de (2010 à 2013):

- La formation de 200.000 personnes de tous niveaux (agriculteurs, éleveurs, porteurs de projets, cadres, opérateurs économiques...)
- L'organisation de 12.900 Journées d'information et de sensibilisation destinées aux agriculteurs et aux éleveurs ayant ciblé une population estimée à 420.000;
- La tenue de 51.190 visites-conseils entrepris par le réseau de vulgarisateurs de terrain et des facilitateurs engagés dans le renouveau rural (PPDR) destinés à une population agricole estimée à 255.563 ;
- L'organisation de 4.200 journées de démonstration ayant touché une population estimée à 47.000 cadres et agriculteurs ;
- La valorisation des acquis de la recherche et du développement technologique.

L'objectif sur lequel s'est focalisé la démarche d'intervention du PRCHAT, découle des objectifs de la politique de renouveau agricole et rural pour la valorisation du savoir et du savoir faire comme mode de conduite des actions de développement à tous les niveaux.



