




Les Haras nationaux
BP 3
19231 Arnac Pompadour cedex
Tél. : 08 11 90 21 31 Fax : 05 55 73 94 83
info@haras-nationaux.fr
www.haras-nationaux.fr

Association de l'Âne Normand
Pôle Le Pin
cidedex 1703
61310 LE PIN AU HARAS
Tél : 02 33 12 16 00 / Fax : 02 33 36 14 12 (Haras)
Tél/fax : 02 33 26 05 13 (présidence)

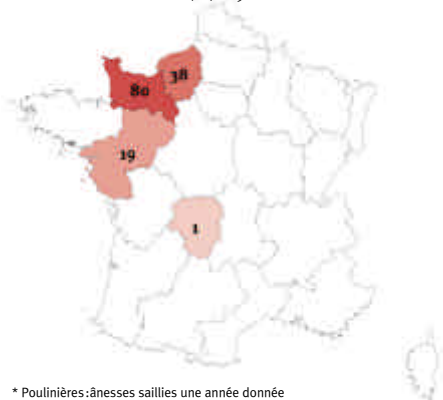
Ânes
Âne Normand

Hauteur au Garrot : 1,10  1,25 m



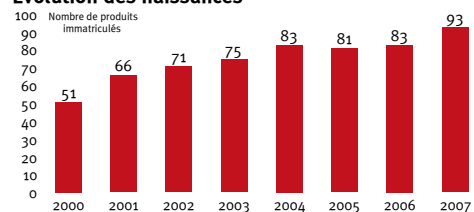
Carte des poulinières* par région en 2008
selon leur lieu de stationnement

Données Haras nationaux au 22/01/2009



* Poulinières: ânesses saillies une année donnée

Évolution des naissances



Jun 2009

© : Association Âne Normand



Origine

L'âne normand était utilisé autrefois pour le transport du lait en Normandie où dominait la production laitière. C'était à l'époque son titre de noblesse.

Dans les petites exploitations agricoles, nombreuses dans le pays au début du XX^e siècle, le paysan équipait son âne d'un bât chargé de bidons pour aller traire les vaches dans les champs.

L'âne pouvait porter une charge équivalente à son poids (en moyenne 180 kg).

Il était également utilisé pour les travaux de maraîchage et dans les fêtes de village. L'âne était roi.

Le pays comptait, fin du XIX^e siècle, 400 000 ânes selon des études agricoles de l'époque.

L'âne normand a été reconnu par le Ministère de l'Agriculture le 20 août 1997.

Morphologie

Taille : 1,10 m à 1,25 m au garrot à 4 ans (mâles et femelles).

Robe : obligatoirement bai ou bai foncé avec bande cruciale, raie de mulet, avec ou sans zébrures sur les membres. Les robes grises ne sont pas admises.

Queue : identique à la robe.

Ventre : gris blanc, incluant l'ars, l'aine et l'intérieur des cuisses.

Tête : rectiligne, bien attachée sur l'encolure, de la couleur de la robe jusqu'à mi-chanfrein, de couleur gris blanc dessous.

Oreilles : il est souhaitable que l'intérieur des oreilles soit plus claire que la robe.

Bout du nez : de nuance noir ou gris foncé.

Oeil : vif, portant lunettes gris-blanc, parfois cerné de roux, arcades bien marquées.

Encolure : forte et épaisse à crinière droite ou tombante.

Poitrail : ouvert. - Arrière-main : solide.

Membres : solides aux aplombs affirmés et aux articulations fortes.

Zone d'élevage

Le berceau de la race se situe dans les 3 départements de Basse-Normandie : le Calvados, la Manche, et l'Orne qui constituent l'effectif le plus important d'ânes normands reconnus actuellement, les 2 départements de Haute-Normandie : l'Eure et la Seine-Maritime, et 2 départements des Pays de la Loire qui sont la Mayenne et la Sarthe.

Les effectifs

L'élevage en France

93 immatriculations enregistrées en 2007 (83 en 2006), soit 13% du total des immatriculations d'ânes

138 ânesses âne normand saillies en 2008 (144 en 2007)

32 baudets âne normand en activité en 2008 (34 en 2007)

62 éleveurs* en 2008 (70 en 2007)

L'utilisation

Plus que jamais compagnon de l'homme, l'âne normand est un animal rustique et facile d'entretien. Son utilisation se développe dans le domaine du tourisme, du loisir.

Sa petite taille le prédestine au bât, mais il peut aussi s'avérer être un âne d'attelage intéressant. Les adeptes de randonnées familiales sont de plus en plus nombreux à les utiliser pour le transport de leurs bagages. Les efforts de l'Association de l'Âne Normand visent à sélectionner des animaux au dos fort, au rein musclé et aux aplombs corrects pour pouvoir satisfaire au bât ou à l'attelage qui sont sans nul doute l'avenir des utilisations de cet âne.

* Éleveur : personne ayant au moins une jument mise à la reproduction pour produire dans la race.