

Marquage - Bandes au sol



Toute la gamme
en 1 seul clic

Signalisation des zones d'entreposage / zone de stockage



Identification des flux : déchets



Signalisation des zones de circulation / voies d'accès



Exemples d'application :

- > zones de circulation
- > zones piétonnes
- > zones de production
- > zones de stockage
- > zones logistiques
- > identification des flux...

Conseils et astuces :

Le rouleau 48 mm est adapté pour délimiter de petites surfaces comme l'emplacement de palettes.

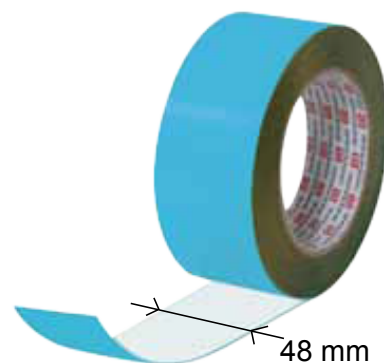
Le rouleau 96 mm est idéal pour de longues distances.

Pour avoir des lignes droites, nous vous conseillons d'utiliser une corde ou un mètre laser.

Rouleau 48 mm x 33 ML - 6 RLX / Carton



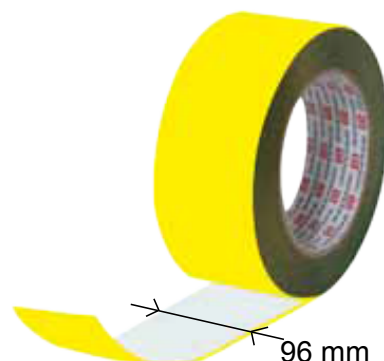
coloris	référence
jaune	SOL-RLX1-23
blanc	SOL-RLX1-10
bleu	SOL-RLX1-53
orange	SOL-RLX1-27
vert	SOL-RLX1-64
rouge	SOL-RLX1-45
noir	SOL-RLX1-77



Rouleau 96 mm x 33 ML - 3 RLX / Carton




coloris	référence
jaune	SOL-RLX2-23
blanc	SOL-RLX2-10
bleu	SOL-RLX2-53
orange	SOL-RLX2-27
vert	SOL-RLX2-64
rouge	SOL-RLX2-45
noir	SOL-RLX2-77




Article R 4224-9 du code du travail : Les lieux de travail intérieurs et extérieurs doivent être aménagés de telle façon que la circulation des piétons et des véhicules puisse se faire de manière sûre.



Signalisation des zones de sécurité autour des machines



Signalisation des emplacements palettes



Signalisation des zones logistiques



Exemples d'application :

- > zones de circulation
- > zones de sécurité autour des machines
- > emplacements des palettes
- > zones logistiques...

Conseils et astuces :

Pour avoir des tirets ou des angles alignés, nous vous conseillons d'utiliser une corde ou un mètre laser.

Tiret 180 x 80 mm - 100 Pièces / Carton



coloris	référence
jaune	SOL-TIR1-23
blanc	SOL-TIR1-10
bleu	SOL-TIR1-53
orange	SOL-TIR1-27
vert	SOL-TIR1-64
rouge	SOL-TIR1-45
noir	SOL-TIR1-77



Angle 180 x 180 mm - 100 Pièces / Carton



coloris	référence
jaune	SOL-ANG1-23
blanc	SOL-ANG1-10
bleu	SOL-ANG1-53
orange	SOL-ANG1-27
vert	SOL-ANG1-64
rouge	SOL-ANG1-45
noir	SOL-ANG1-77



Signalisation des zones piétonnes



Signalisation des zones piétonnes



Exemples d'application :

- > zones de circulation
- > zones piétonnes

Conseils et astuces :

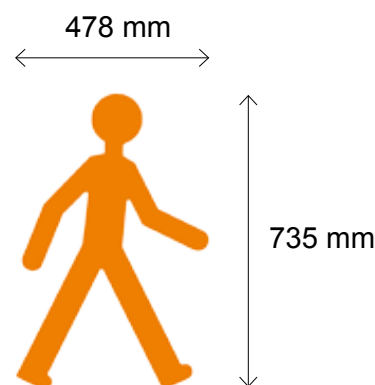
Le bonhomme est vendu avec un applicateur pour vous faciliter la pose en atelier. Une consigne de pose est mise à votre disposition dans le carton.

Pour les bandes de passage piéton, nous vous conseillons d'utiliser une corde ou un mètre laser pour un parfait alignement.

Bonhomme 735 x 478 mm 5 Pièces / Carton



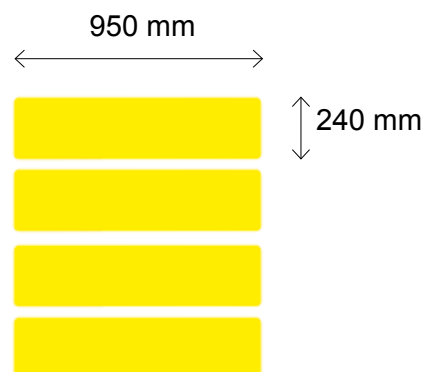
coloris	référence
jaune	SOL-HOM1-23
blanc	SOL-HOM1-10
bleu	SOL-HOM1-53
orange	SOL-HOM1-27
vert	SOL-HOM1-64
rouge	SOL-HOM1-45
noir	SOL-HOM1-77



Passage piéton 950 x 240 mm 10 Pièces / Carton



coloris	référence
jaune	SOL-PASS-23
blanc	SOL-PASS-10
bleu	SOL-PASS-53
orange	SOL-PASS-27
vert	SOL-PASS-64
rouge	SOL-PASS-45
noir	SOL-PASS-77



Signalisation des Robinets d'Incendie Armé



Signalisation des sorties de secours



Signalisation des extincteurs



Conseils et astuces :

Les marquages RIA, extincteur et sortie de secours sont vendus avec un applicateur pour vous faciliter la pose en atelier. Une consigne de pose est mise à votre disposition dans le carton.

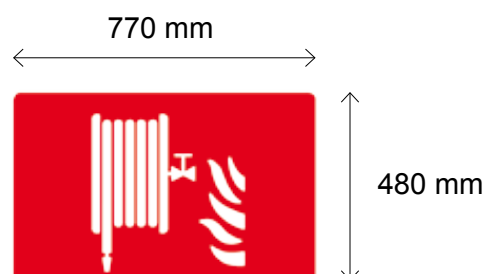


Robinet d'Incendie Armé (RIA)

770 x 480 mm

5 Pièces / Carton

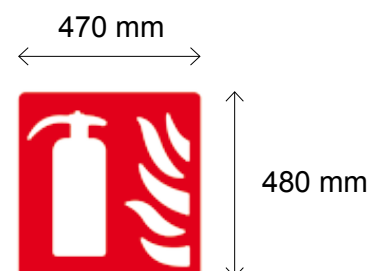
coloris	référence
rouge	SOL-RIA1-45



Extincteur 480 x 470 mm

10 Pièces / Carton

coloris	référence
rouge	SOL-EXT1-45

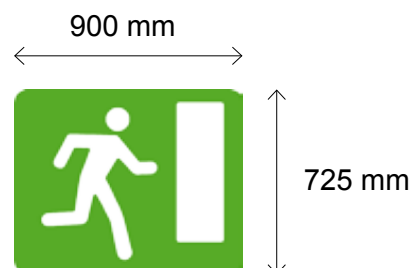


Article R 4227-33 du code du travail : Les installations d'extinction font l'objet d'une signalisation durable aux endroits appropriés.

Sortie de secours 900 x 725 mm

5 Pièces / Carton

coloris	référence
vert	SOL-SEC1-64



Article R 233-23 du code du travail : Les issues et dégagements doivent toujours être libres et n'être jamais encombrés de marchandises ni d'objets quelconques.



Signalisation des emplacements sensibles




Signalisation des portes coupe feu



Conseils et astuces :

Les zones bicolores et zones porte coupe-feu sont vendus en kit. Une consigne de pose est mise à votre disposition dans le carton.

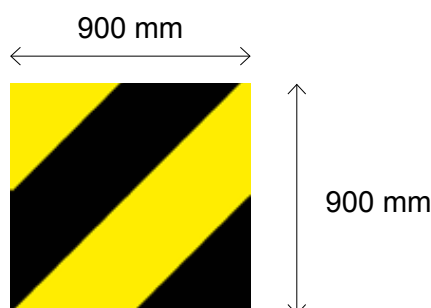
Pour éviter la formation de bulles d'air, il est conseillé de maintenir le marquage à plat sur le sol et retirer le protecteur à 180° petit à petit tout en marouflant à la main.



Zone bicolore 900 x 900 mm 3 Zones / Carton



coloris	référence
jaune / noir	SOL-ZON-23
vert / blanc	SOL-ZON1-64
rouge / blanc	SOL-ZON1-45



Zone porte coupe-feu 3000 x 450 mm 3 Zones / Carton

coloris	référence
jaune / noir	SOL-ZON2-23

