

VÉRANDAS, SERRES ET JARDINS D'HIVER



2017



04 74 09 74 40

Les serres





Une serre, un plaisir utile

La serre permet de protéger les plantes contre les aléas climatiques. Enfermées dans une enceinte transparente, les plantes sont isolées de l'extérieur tout en profitant de la lumière indispensable à leur développement. La période de culture est avancée et prolongée, la serre est également idéale pour l'hivernage des plantes.

1- Les dimensions de la serre

La culture en serre offre un nombre illimité de possibilités. Votre serre se remplira plus vite que vous ne le pensez.

2- Où installer sa serre ?

La serre n'est plus considérée comme un élément uniquement fonctionnel. Elle s'intègre harmonieusement dans le jardin et ne se cache plus. La serre doit être placée à l'abri du vent, dans un endroit ensoleillé. La porte doit être placée à l'opposé des vents dominants pour éviter toute prise au vent.

Une serre facilement accessible sera plus utilisée et les plantes recevront plus de soins, surtout l'hiver, si l'accès est facile depuis la maison. La proximité d'un point d'eau et d'une prise d'électricité est souvent utile.

3- Les avantages des serres en aluminium

Les structures en aluminium sont d'une grande longévité et ne demandent pas d'entretien. L'aluminium peut être laqué dans la couleur de votre choix. Les profilés, légers, sont faciles à assembler : à l'aide du plan de montage fourni, on peut monter sa serre soi-même.

Les profilés sont pré-perçés et la visserie inox est fournie. Une clef de 10 et une paire de ciseaux sont les seuls outils nécessaires, mais une ventouse est conseillée pour la pose des verres.

Deux possibilités de vitrage :

- Le verre :

- Il diffuse au mieux la lumière (il laisse pénétrer 90% du rayonnement).
- Il est facile à nettoyer et ne se dégrade pas avec le temps.
- Il procure l'effet de serre maximum.
- **Tous nos modèles sont vendus en standard avec du verre trempé** 4mm plus résistant afin d'assurer un maximum de sécurité (en cas de choc, il se brisera en petits morceaux et n'occasionnera pas de blessure).

- Le polycarbonate alvéolaire :

- Il protège les plantes fragiles des rayons solaires : il est translucide.
- Il possède une double paroi pour une bonne isolation : les variations de température sont plus lentes.
- Il ne casse pas mais se dégrade avec le temps.

4- L'embase ou base

La base est un socle en aluminium naturel ou laqué dans la couleur de votre serre sur lequel vient se poser la serre. La base (en option sur tous les modèles), permet d'installer la serre directement sur la terre ou la pelouse à condition que le sol soit ou ait été rendu tout à fait plat. La base est fournie avec des ancrs de fixation au sol.

Si la serre est installée sur une dalle ou une semelle ciment, la base n'est pas indispensable.

5- Equiper sa serre

- L'aération est essentielle pour réguler la température : les lucarnes de toit permettent l'évacuation de l'air chaud et des ouvertures automatiques sont proposées en option.
- Une toile d'ombrage ou un toit en polycarbonate protégeront du soleil.
- L'arrosage : une rampe de brumisation équipe, en standard, les serres à 2 pentes.
- L'isolation : nous proposons, pour l'hiver, des kits d'isolation.
- Le chauffage : voir notre gamme de chauffages électriques et à pétrole.
- Les équipements intérieurs (bacs de culture et étagères) augmenteront la surface de culture.

Les serres **EUROSERRE** sont fabriquées exclusivement en Belgique.

La marque est le leader du marché européen depuis 25 ans.

Spécialiste de la serre en France, nous privilégions la qualité. Choisir EUROSERRE c'est choisir un produit de grande qualité pour un investissement à long terme.

- Toutes les serres **EUROSERRE** sont réalisées en aluminium de 1ère qualité (garantie 10 ans) et toute la visserie est en inox. Elles ne nécessitent donc aucun entretien.

- Nous avons fait le choix, pour votre sécurité, d'équiper tous les modèles, en standard, de verre trempé 4 mm. Du polycarbonate est possible, si vous le souhaitez, en option (pour la toiture seule ou pour toute la serre).

- L'étanchéité est assurée par des joints néoprène (garantie 10 ans) qui assurent également une mise en place facile du vitrage.

- Les portes coulissantes pourvues d'une double étanchéité seront placées sur le côté de votre choix et des portes supplémentaires ou portes larges sont proposées en option.

- Tous les modèles sont équipés de descentes de gouttières extérieures et de gouttières intérieures pour la condensation.

- Certains modèles sont fournis avec une rampe de brumisation.

- Tous les modèles sont proposés en aluminium naturel ou en aluminium laqué dans la couleur de votre choix (toutes les couleurs RAL sont possibles).

- Les bases (ou embases) sont dotées d'ancrages résistants qui permettent de fixer la serre au sol.

- Des lucarnes de toit permettent une bonne ventilation (système d'ouverture automatique possible en option).

- Tous les modèles sont proposés dans de nombreuses dimensions avec un grand choix d'options afin de répondre à tous vos besoins (serre plus haute...).

- De nombreux équipements intérieurs sont à votre disposition.

- Tous les modèles sont faciles à monter par tout bricoleur (vendus en kit avec notice de montage).

Plus qu'une simple serre de jardin ...

Structure en aluminium et joints néoprène
GARANTIS 10 ANS

SOMMAIRE

LES SERRES ADOSSÉES ET VÉRANDAS

Euro MURALE BAIES 37	6
Jardin d'hiver - Véranda	8

LES JARDINS D'HIVER

Euro RONDON	12
Euro EXOTIC	13
Euro PYRA	14
Orangerie CLASSIC T	18

LES ÉQUIPEMENTS	22-27
-----------------	-------

EURO MURALE BAIES 37 (TARIF PAGE 10)

Serre adossée pleine de charme avec ses petits verres étroits de 37 cm. Fabriquée dans des matériaux modernes, elle ne demande aucun entretien. Idéale pour la protection des plantes l'hiver ou pour le jardinage, cette serre adossée retro sera également un jardin d'hiver agréable qui embellira votre maison.



Euro Murale baies 37 cm, en aluminium laqué RAL 6009 : 2.33 x 3.80 m avec base
En option : serre plus haute de 20 cm, 1 bac de culture

Adossée à la maison, c'est une **pièce supplémentaire** ou adossée au mur du jardin, c'est une serre aux multiples usages.

De nombreuses dimensions sont proposées, la couleur de la structure est au choix et **la porte peut être placée sur la profondeur ou sur la longueur**.

La **structure en aluminium** (garantie : 10 ans) laqué de la couleur de votre choix ne nécessite aucun entretien. Les parois sont en **verre trempé** (4 mm) pour plus de sécurité et la **toiture est en polycarbonate** (8 mm) pour une meilleure isolation.

Beaucoup de style avec ses petites baies de 37 cm et de nombreuses couleurs et options au choix pour personnaliser votre jardin ou votre maison.

Profondeur 2.33 m ou 3.09 m et longueur 3.09 m à 8.30 m.

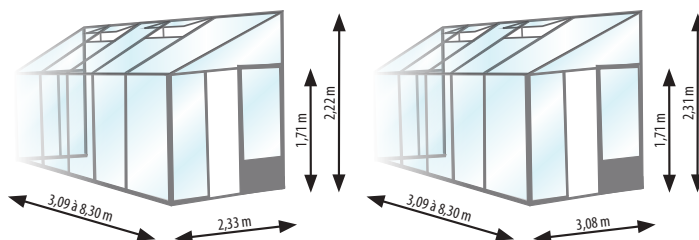
Une serre adossée doit être posée sur un sol plat bien d'équerre avec le mur et le mur de support doit être bien droit et plat.

EURO MURALE BAIES 37 PROFONDEUR 2.33 M

LONGUEURS	NBRE LUCARNES
3.09 m	1
3.80 m	2
4.57 m	2
5.30 m	3
6.04 m	3
7.53 m	3

EURO MURALE BAIES 37 PROFONDEUR 3.08 M

LONGUEURS	NBRE LUCARNES
3.09 m	1
3.80 m	2
4.57 m	2
5.30 m	3
6.04 m	3
7.53 m	4



Avec la base, la serre est plus haute de 10 cm.

Euro Murale Baies 37

EQUIPEMENTS STANDARDS

- La **structure** en aluminium (garantie 10 ans)
- Les **parois** en verre trempé 4 mm
- La **toiture** en polycarbonate 8 mm
- Des **lucarnes** de toit
- Une **descente de gouttière**
- Des **gouttières extérieures et intérieures** pour la condensation
- Une **porte standard coulissante** (ouverture 77 cm)
- La **visserie** en inox
- Des **jointés néoprène** (garantie 10 ans)

OPTIONS POSSIBLES

- Une **base** en aluminium (H. 10 cm)
- La **structure** en aluminium laqué (couleurs au choix)
- Des **portes supplémentaires**
- Une **porte double ou large** (pour serres de 3.09 m)
- Une **serre plus haute de 20 cm**
- Les **parois** en polycarbonate 8 mm
- Une **pente de toit** de 11 % ou 25 %
- Des **ouvertures automatiques de lucarne**
- Des **équipements intérieurs** (bacs de culture, étagères ...)



Joint néoprène



Visserie intérieure pour serre en aluminium laqué



Base en aluminium naturel



Ouverture automatique de lucarne



Rayonnage profondeur 10 ou 20 cm, laqué RAL 6009



Descente de gouttière pour serre en aluminium laqué

• Serre de qualité de fabrication européenne aux norme CE.

De nombreuses options sont possibles pour personnaliser votre serre adossée et l'adapter à vos besoins.

Choisissez votre couleur pour embellir votre jardin.

Une serre adossée doit être fixée sur le mur de support.

A vérifier avant la pose d'une serre adossée :

. Le sol doit être plat et bien d'équerre avec le mur de support.

. Le mur de support doit être plat et lisse sur toute la hauteur et toute la longueur de la serre.

. Bien vérifier la hauteur au faîtage : de nombreuses possibilités pour répondre à vos contraintes (changer la pente de toit, opter pour une serre sans base ou au contraire opter pour une serre plus haute de 20 cm).

N'hésitez pas à nous contacter.



Toiture en polycarbonate de 8mm et parois en verre trempé de 4mm



Euro Murale baies de 37 cm RAL 6009, profondeur 2.33 m, 1 porte coulissante d'ouverture 77 cm

JARDIN D'HIVER - VÉRANDA (TARIF PAGE 11)

Une pièce supplémentaire spacieuse, lumineuse et agréable dès le début de saison et jusqu'à la fin de l'automne. C'est un jardin d'hiver d'excellent rapport qualité prix pour agrandir votre maison.



Jardin d'hiver en aluminium laqué RAL 7016 : 3.08 x 4.57 m
En option : une porte simple supplémentaire et une fenêtre latérale

La **structure est en aluminium**, garantie 10 ans, la **visserie est en inox**, les parois sont en **verre trempé** et la **toiture en polycarbonate** pour une meilleure isolation.

La structure est en **aluminium** naturel ou laqué dans la couleur de votre choix (toutes les couleurs RAL sont possibles).

Deux profondeurs au choix : 2.33 ou 3.08 m et de **nombreuses longueurs sont proposées** (de 3.09 à 9.04 m).

La porte coulissante peut être placée sur la longueur ou sur la profondeur et des **portes supplémentaires** sont possibles ainsi que des portes larges ou des lucarnes de parois.

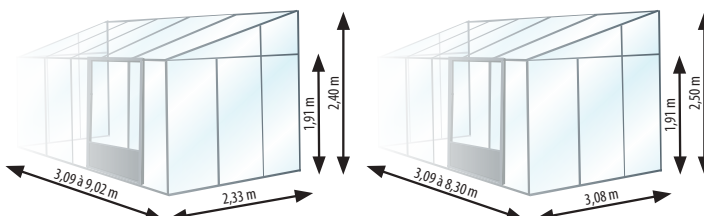
Tous les modèles de la marque **Euro Serre** sont des produits de grande qualité fabriqué en Belgique aux **normes CE**. Fabriqués dans des matériaux modernes (aluminium, inox, joints néoprène) ils ne nécessitent aucun entretien.

JARDIN D'HIVER PROFONDEUR 2.33 M

LONGUEURS	PORTE
3.09 m	standard
3.80 m	standard
4.57 m	large
5.30 m	large
6.04 m	large
7.53 m	large
8.30 m	large
9.02 m	large

JARDIN D'HIVER PROFONDEUR FAÇADE 3.08 M

LONGUEURS	PORTE
3.09 m	standard
3.80 m	standard
4.57 m	large
5.30 m	large
6.04 m	large
7.53 m	large
8.30 m	large



Avec la base, la serre est plus haute de 10 cm.

JARDIN D'HIVER - VÉRANDA

EQUIPEMENTS STANDARDS

- La **structure** en aluminium (garantie 10 ans)
- Les **parois** en verre trempé
- La **toiture** en polycarbonate 8 mm
- **Serre plus haute de 20 cm**
- Une **descente de gouttière**
- Des **gouttières extérieures et intérieures** pour la condensation
- Une **porte coulissante** d'ouverture 0.77 m jusqu'à 3.80 m de longueur
- Une **porte coulissante large** d'ouverture 1.44 m à partir de 4.57 m de longueur
- La **visserie** en inox
- Des **joints néoprène** (garantie 10 ans)



Joint néoprène



Visserie intérieure pour serre en aluminium laqué



Profilé avec serrure



Descente de gouttière pour serre en aluminium laqué



Porte large laquée



Toiture en polycarbonate

OPTIONS POSSIBLES

- Une **base** en aluminium (H. 10 cm)
- La **structure** en aluminium laqué (couleurs au choix)
- Des **portes supplémentaires** (portes larges)
- Des **fenêtres latérales**
- Une **serrure de porte**



Base : socle sur lequel vient se poser la serre



Fenêtre latérale



Jardin d'hiver en aluminium laqué RAL 6019 : 3.08 x 4.57 m
En option : une fenêtre latérale



Jardin d'hiver en aluminium laqué RAL 9010 : 2.33 x 3.09 m
En option : profilé de serrure et une fenêtre latérale

- Choisissez votre couleur, vos dimensions et vos options.
- La porte peut être placée au choix sur la profondeur et sur la longueur.
- Une pièce supplémentaire pour profiter de votre jardin en toutes saisons.
- Pour une véranda en double vitrage, voir le modèle Jardin d'hiver Tropic page 34.

• Tarif - Les serres adossées et vérandas •

Prix de vente TTC 2017

Livraison comprise à votre domicile en France métropolitaine
(hors Corse, hors COM, hors DOM-TOM et hors îles non reliées par un pont)



EURO MURALE BAIES 37

EURO MURALE BAIES 37 PROFONDEUR 2.33 M

DIM.	NBRE LUCARNES	PRIX TTC SERRE SANS EMBASE TOIT POLY 8 MM + COTÉS VERRE TREMPÉ		PRIX TTC SERRE AVEC EMBASE TOIT POLY 8 MM + COTÉS VERRE TREMPÉ		PRIX TTC SERRE SANS EMBASE TOIT + COTÉS POLY 8 MM		PRIX TTC SERRE AVEC EMBASE TOIT + COTÉS POLY 8 MM	
		ALU	LAQUÉ	ALU	LAQUÉ	ALU	LAQUÉ	ALU	LAQUÉ
2.33 x 3.09 m	1	2 680 €	3 380 €	2 820 €	3 620 €	2 960 €	3 660 €	3 100 €	3 900 €
2.33 x 3.80 m	2	2 900 €	3 650 €	3 060 €	3 860 €	3 210 €	3 960 €	3 370 €	4 170 €
2.33 x 4.57 m	2	3 225 €	4 025 €	3 405 €	4 305 €	3 580 €	4 380 €	3 760 €	4 660 €
2.33 x 5.30 m	3	3 655 €	4 555 €	3 855 €	4 855 €	4 060 €	4 960 €	4 260 €	5 260 €
2.33 x 6.04 m	3	4 170 €	5 220 €	4 390 €	5 540 €	4 580 €	5 630 €	4 800 €	5 950 €
2.33 x 7.53 m	3	4 630 €	5 830 €	4 920 €	6 220 €	5 130 €	6 330 €	5 420 €	6 720 €
2.33 x 8.30 m	4	4 960 €	6 260 €	5 280 €	6 680 €	5 510 €	6 810 €	5 830 €	7 230 €

EURO MURALE BAIES 37 PROFONDEUR 3.08 M

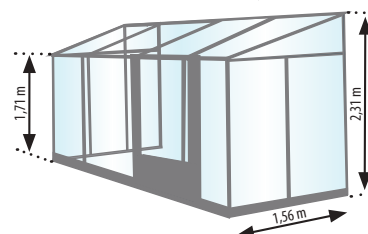
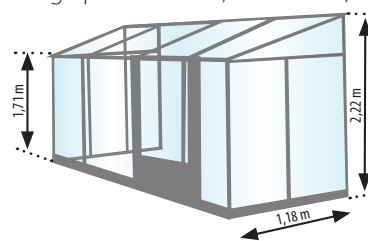
DIM.	NBRE LUCARNES	PRIX TTC SERRE SANS EMBASE TOIT POLY 8 MM + COTÉS VERRE TREMPÉ		PRIX TTC SERRE AVEC EMBASE TOIT POLY 8 MM + COTÉS VERRE TREMPÉ		PRIX TTC SERRE SANS EMBASE TOIT + COTÉS POLY 8 MM		PRIX TTC SERRE AVEC EMBASE TOIT + COTÉS POLY 8 MM	
		ALU	LAQUÉ	ALU	LAQUÉ	ALU	LAQUÉ	ALU	LAQUÉ
3.08 x 3.09 m	1	3 260 €	4 060 €	3 410 €	4 260 €	3 660 €	4 460 €	3 810 €	4 660 €
3.08 x 3.80 m	2	3 480 €	4 380 €	3 650 €	4 680 €	3 900 €	4 800 €	4 070 €	5 100 €
3.08 x 4.57 m	2	3 789 €	4 789 €	3 979 €	5 089 €	4 240 €	5 240 €	4 430 €	5 540 €
3.08 x 5.30 m	3	4 215 €	5 315 €	4 435 €	5 615 €	4 700 €	5 800 €	4 920 €	6 100 €
3.08 x 6.04 m	3	4 840 €	6 040 €	5 080 €	6 340 €	5 360 €	6 560 €	5 600 €	6 860 €
3.08 x 7.53 m	4	5 275 €	6 575 €	5 575 €	7 015 €	5 950 €	7 250 €	6 250 €	7 690 €
3.08 x 8.30 m	4	5 660 €	7 060 €	5 990 €	7 460 €	6 390 €	7 790 €	6 720 €	8 190 €

OPTIONS

OPTIONS SUPPLÉMENTAIRES	PRIX TTC EN ALUMINIUM	PRIX TTC LAQUÉ
Porte simple largeur 0.84 m	265 €	415 €
Porte large largeur 1.44 m	365 €	570 €
Porte double largeur 2 x 0.70 m	520 €	620 €
Porte moustiquaire larg. 0.60 m	265 €	390 €
Serrure	140 €	170 €
Lucarne suppl. 82 x 73 cm	79 €	130 €
Lucarne de paroi suppl.	150 €	240 €

OPTION HAUTEUR + 20 CM

+ 10 % serre + option vitrage
Le vitrage passe de H. 1,65 m à H. 1,85 m



Équipements complémentaires voir pages 74-75

• Tarif - Les serres adossées et vérandas •

Prix de vente TTC 2017

Livraison comprise à votre domicile en France métropolitaine
(hors Corse, hors COM, hors DOM-TOM et hors Îles non reliées par un pont)

JARDIN D'HIVER - VÉRANDA



JARDIN D'HIVER PROFONDEUR - VÉRANDA 2.33 M (PENTE À 11°)

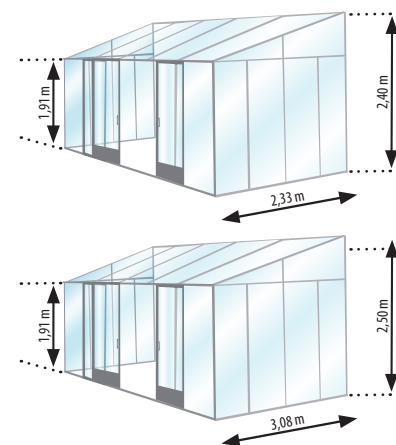
DIM.	NBRE LUCARNES	MODÈLE DE PORTE	PRIX TTC SERRE SANS EMBASE TOIT POLY 8 MM + COTÉS VERRE TREMPÉ		PRIX TTC SERRE AVEC EMBASE TOIT POLY 8 MM + COTÉS VERRE TREMPÉ		PRIX TTC OPTION TOIT + COTÉS POLY 8 MM
			ALU	LAQUÉ	ALU	LAQUÉ	
2.33 x 3.09 m	-	simple	2 690 €	3 490 €	2 830 €	3 630 €	650 €
2.33 x 3.80 m	-	simple	2 890 €	3 790 €	3 050 €	3 950 €	680 €
2.33 x 4.57 m	-	large	3 190 €	4 290 €	3 370 €	4 370 €	750 €
2.33 x 5.30 m	-	large	3 490 €	4 690 €	3 690 €	4 790 €	840 €
2.36 x 6.04 m	-	large	3 890 €	5 190 €	4 110 €	5 130 €	900 €
2.33 x 7.53 m	-	large	4 490 €	5 990 €	4 780 €	6 080 €	1 140 €
2.33 x 8.30 m	-	large	4 990 €	6 590 €	5 310 €	6 810 €	1 270 €
2.33 x 9.02 m	-	large	5 390 €	6 990 €	5 730 €	7 330 €	1 400 €

JARDIN D'HIVER PROFONDEUR - VÉRANDA 3.08 M (PENTE À 11°)

DIM.	NBRE LUCARNES	MODÈLE DE PORTE	PRIX TTC SERRE SANS EMBASE TOIT POLY 8 MM + COTÉS VERRE TREMPÉ		PRIX TTC SERRE AVEC EMBASE TOIT POLY 8 MM + COTÉS VERRE TREMPÉ		PRIX TTC OPTION TOIT + COTÉS POLY 8 MM
			ALU	LAQUÉ	ALU	LAQUÉ	
3.08 x 3.09 m	-	simple	3 390 €	4 390 €	3 540 €	4 540 €	770 €
3.08 x 3.80 m	-	simple	3 590 €	4 690 €	3 760 €	4 860 €	840 €
3.08 x 4.57 m	-	large	3 890 €	4 990 €	4 080 €	5 280 €	900 €
3.08 x 5.30 m	-	large	4 290 €	5 490 €	4 500 €	5 800 €	1 100 €
3.08 x 6.04 m	-	large	4 990 €	6 390 €	5 230 €	6 730 €	1 150 €
3.08 x 7.53 m	-	large	5 590 €	7 190 €	5 890 €	7 590 €	1 390 €
3.08 x 8.30 m	-	large	5 990 €	7 790 €	6 320 €	8 120 €	1 490 €

OPTIONS

OPTIONS SUPPLÉMENTAIRES	PRIX TTC EN ALUMINIUM	PRIX TTC LAQUÉ
Porte simple largeur 0.84 m	265 €	415 €
Porte large largeur 1.44 m	365 €	570 €
Porte double largeur 2 x 0.70 m	520 €	620 €
Porte moustiquaire largeur 0.60 m	265 €	390 €
Serrure	140 €	170 €
Lucarne supplémentaire 82 x 73 cm	79 €	130 €
Lucarne de paroi supplémentaire	150 €	240 €
Supplément pente à 25°	+ 5 % du prix de la serre + Option vitrage	



Équipements complémentaires voir pages 74-75

L'euo Rondon est un jardin d'hiver qui permet de profiter de la chaleur du soleil et de la lumière pour des moments de détente et est idéal pour l'hivernage des plantes.



Euro Rondon diamètre 3 m, en aluminium laqué RAL 5010

La structure en **aluminium** est proposée en aluminium naturel ou laqué dans toutes les couleurs RAL pour personnaliser et embellir votre jardin.

Les parois sont en **verre trempé** pour plus de sécurité et la toiture en polycarbonate pour une meilleure isolation.

Deux diamètres sont possibles : 3 m ou 4 m.

La porte est une porte «battante», ouverture à la française, avec serrure.



Porte avec serrure



Fenêtre latérale

EQUIPEMENTS STANDARDS

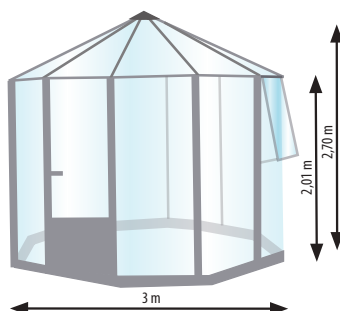
- La **structure** en aluminium (garantie 10 ans)
- La **base** en aluminium
- Des **lucarnes** latérales
- Une **descente de gouttière**
- Des **gouttières extérieures et intérieures** pour la condensation
- Une **toiture** en polycarbonate
- Des **parois** en verre trempé
- Une **porte simple** à la française avec serrure
- La **visserie** en inox
- Des **jointés néoprène** (garantie 10 ans)

OPTIONS POSSIBLES

- La **structure** en aluminium laqué (couleurs au choix)
- Des **portes supplémentaires**
- Des **fenêtres supplémentaires**

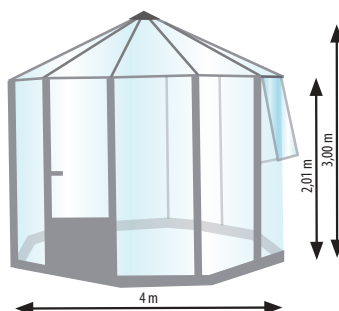
EURO RONDON 3 M

LONGUEURS	NBRE LUCARNES
Ø 3.00 m	2



EURO RONDON 4 M

LONGUEURS	NBRE LUCARNES
Ø 4.00 m	2



Hauteurs base comprise.



Euro Rondon diamètre 4 m, en aluminium laqué RAL 6009

Serre de style spacieuse, l'Euro Exotic est un jardin d'hiver élégant qui vous permettra de profiter de votre jardin en toute saison.

Salle à manger d'été idéale, elle peut également abriter un spa ou un salon confortable.

La structure en **aluminium laqué** sera dans la couleur de votre choix (garantie 10 ans + visserie inox), les parois sont en **verre trempé** et la toiture en **polycarbonate** pour une meilleure isolation.

De nombreuses longueurs (4.50 m à 8.23 m) sont possibles, pour une largeur de 3 m.



Euro Exotic 3 x 5.23 m, en aluminium laqué RAL 3005
En option : frise victorienne



Euro Exotic 3 x 5.23 m, en aluminium laqué RAL 3005
En option : frise victorienne

EQUIPEMENTS STANDARDS

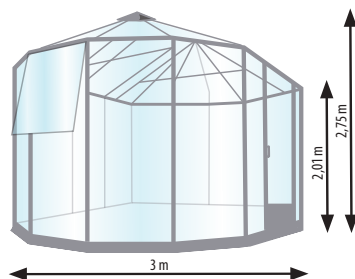
- La **structure** en aluminium (garantie 10 ans)
- Une **base**
- Une **descente de gouttière**
- Des **gouttières extérieures et intérieures** pour la condensation
- Une **toiture** en polycarbonate
- Des **parois** en verre trempé
- Une **porte coulissante**
- La **visserie** en inox
- Des **joints néoprène** (garantie 10 ans)

OPTIONS POSSIBLES

- La **structure** en aluminium laqué (couleurs au choix)
- Des **portes supplémentaires**
- Une **porte large** (selon les dimensions de la serre)
- Une **frise victorienne** sur le faîtage

EURO EXOTIC 3 M

LONGUEURS	NBRE LUCARNES	
	TOIT	CÔTÉ
4.50 m	2	-
5.23 m	2	1
5.97 m	2	2
7.46 m	2	2
8.23 m	2	2



Hauteurs base comprise.



Euro Exotic 3 x 5.23 m, en aluminium laqué RAL 3005
En option : frise victorienne

Très beau jardin d'hiver élégant et confortable. Quelque soit le style de votre maison, l'Euro Pyra embellira votre jardin.



Euro Pyra en aluminium laqué RAL 9005
3.09 x 3.09 m

La **structure en aluminium** est proposée dans un grand choix de couleurs (toutes les couleurs RAL) et est garantie 10 ans. Pour plus de confort, ce jardin d'hiver de grande hauteur (2.05 m à la paroi) est équipé d'une **porte double avec serrure** et d'une **cheminée d'aération au faîtage**.

Pour plus de sécurité, **les parois et la toiture sont en verre trempé (4 mm)**.

L'étanchéité est assurée par des **joints néoprène** (garantie 10 ans) et la **visserie est en inox**.

L'Euro Pyra est idéale pour des moments de détente et de convivialité en toute saison dans le jardin, idéale pour abriter les plantes, même les plus hautes et idéale également pour abriter un spa.

EURO PYRA FAÇADE 3.09 M

LONGUEURS	NBRE LUCARNES	
	TOIT	CÔTÉ
3.09 m	-	-

EURO PYRA FAÇADE 3.80 M

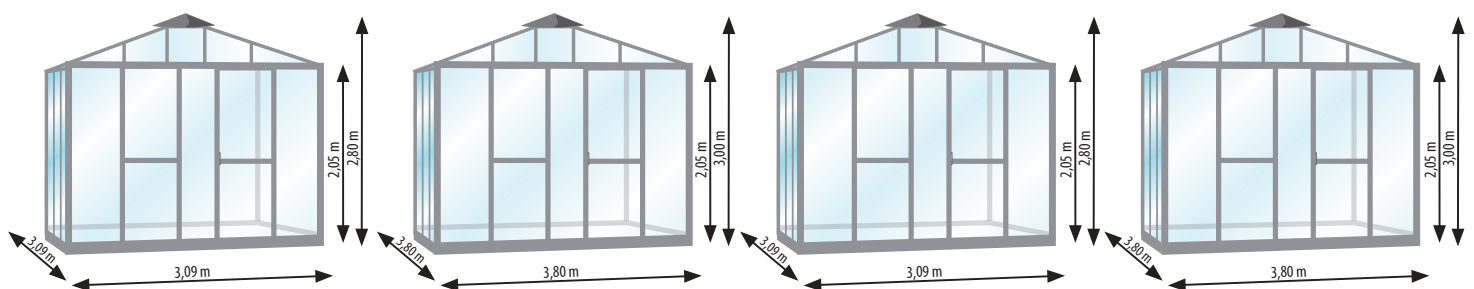
LONGUEURS	NBRE LUCARNES	
	TOIT	CÔTÉ
3.80 m	-	-

EURO PYRA FAÇADE 3.09 M

LONGUEURS	NBRE LUCARNES	
	TOIT	CÔTÉ
3.80 m	-	2
4.57 m	2	-
5.30 m	2	-
6.04 m	2	-

EURO PYRA FAÇADE 3.80 M

LONGUEURS	NBRE LUCARNES	
	TOIT	CÔTÉ
4.57 m	-	2
5.30 m	2	-
6.04 m	2	-



Hauteurs base comprise.

EURO PYRA

EQUIPEMENTS STANDARDS

- La **structure** en aluminium (garantie 10 ans)
- La **base** en aluminium
- Les **parois et la toiture** en verre trempé 4 mm
- Deux **descentes de gouttières**
- Une **porte double** de 2 x 0.72 m (H. 2.05 m avec serrure)
- Une **cheminée d'aération au faîtage**
- La **visserie** en inox
- Des **jointés néoprène** (garantie 10 ans)
- **Ouvertures automatiques de lucarne** (suivant modèle)



Descente de gouttière pour serre en aluminium laqué



Cheminée d'aération

OPTIONS POSSIBLES

- Une **porte double supplémentaires avec serrure**



Porte double avec serrure

•Jardin d'hiver élégant, original, spacieux et de grande hauteur.
2 largeurs possibles, 3.09 m ou 3.80 m et au choix de forme carrée ou rectangulaire.
La porte double et la cheminée au faîtage assurent une bonne ventilation.
Choisissez votre couleur parmi tous les coloris RAL.



Euro Pyra en aluminium laqué RAL 9005
3.09 x 3.09 m

• Tarif - Les jardins d'hiver •

Prix de vente TTC 2017

Livraison comprise à votre domicile en France métropolitaine
(hors Corse, hors COM, hors DOM-TOM et hors îles non reliées par un pont)

EURO RONDON



EURO RONDON 3 M

DIM.	NBRE LUCARNES	PRIX TTC SERRE AVEC EMBASE TOIT POLY 8 MM + COTÉS VERRE TREMPÉ		PRIX TTC OPTION TOIT + COTÉS POLY 8 MM
		ALU	LAQUÉ	
Ø 3,00 m	2	4 290 €	5 790 €	940 €

EURO RONDON 4 M

DIM.	NBRE LUCARNES	PRIX TTC SERRE AVEC EMBASE TOIT POLY 8 MM + COTÉS VERRE TREMPÉ		PRIX TTC OPTION TOIT + COTÉS POLY 8 MM
		ALU	LAQUÉ	
Ø 4,00 m	2	5 790 €	7 590 €	1 290 €

OPTIONS

OPTIONS SUPPLÉMENTAIRES	PRIX TTC EN ALUMINIUM	PRIX TTC LAQUÉ
Porte simple largeur 0.84 m	500 €	780 €
Lucarne suppl. de paroi D.3 m	190 €	240 €
Lucarne suppl. de paroi D.4 m	200 €	250 €

Equipements complémentaires voir pages 74-75

EURO EXOTIC (MODÈLE PAGE 61)



EURO EXOTIC 3 M

DIM.	NBRE LUCARNES		PRIX TTC SERRE AVEC EMBASE TOIT POLY 8 MM + COTÉS VERRE TREMPÉ		PRIX TTC OPTION TOIT + COTÉS POLY 8 MM
	TOIT	CÔTÉ	ALU	LAQUÉ	
3.00 x 4.50 m	2	-	4 590 €	6 290 €	1 200 €
3.00 x 5.23 m	2	1	5 390 €	7 390 €	1 400 €
3.00 x 5.97 m	2	2	6 290 €	8 590 €	1 620 €
3.00 x 7.46 m	2	2	7 290 €	9 890 €	1 830 €
3.00 x 8.23 m	2	2	7 990 €	10 990 €	2 100 €

OPTIONS

OPTIONS SUPPLÉMENTAIRES	PRIX TTC EN ALUMINIUM	PRIX TTC LAQUÉ
Porte simple	500 €	780 €
Porte double	910 €	1 440 €
Lucarne latérale	190 €	350 €
Frise victorienne	99 € / ml	129 € / ml

Equipements complémentaires voir pages 74-75

• Tarif - Les jardins d'hiver •

Prix de vente TTC 2017

Livraison comprise à votre domicile en France métropolitaine
(hors Corse, hors COM, hors DOM-TOM et hors Îles non reliées par un pont)

EURO PYRA



EURO PYRA 3.09

DIM.	NBRE LUCARNES		PRIX TTC SERRE AVEC EMBASE LAQUÉ	PRIX TTC OPTION TOIT POLY 8 MM + COTÉS VERRE TREMPÉ	PRIX TTC OPTION TOIT + COTÉS POLY 8 MM
	TOIT	CÔTÉ			
3.09 x 3.09 m	-	-	6 290 €	570 €	1 440 €

EURO PYRA 3.80

DIM.	NBRE LUCARNES		PRIX TTC SERRE AVEC EMBASE LAQUÉ	PRIX TTC OPTION TOIT POLY 8 MM + COTÉS VERRE TREMPÉ	PRIX TTC OPTION TOIT + COTÉS POLY 8 MM
	TOIT	CÔTÉ			
3.80 x 3.80 m	-	-	8 990 €	790 €	1 980 €

EURO PYRA RECTANGLE 3.09

DIM.	NBRE LUCARNES		PRIX TTC SERRE AVEC EMBASE LAQUÉ	PRIX TTC OPTION TOIT POLY 8 MM + COTÉS VERRE TREMPÉ	PRIX TTC OPTION TOIT + COTÉS POLY 8 MM
	TOIT	CÔTÉ			
3.09 x 3.80 m	-	2	6 990 €	700 €	1 740 €
3.09 x 4.57 m	2	-	7 690 €	760 €	1 895 €
3.09 x 5.30 m	2	-	7 990 €	800 €	1 990 €
3.09 x 6.04 m	2	-	8 690 €	850 €	2 170 €

EURO PYRA RECTANGLE 3.80

DIM.	NBRE LUCARNES		PRIX TTC SERRE AVEC EMBASE LAQUÉ	PRIX TTC OPTION TOIT POLY 8 MM + COTÉS VERRE TREMPÉ	PRIX TTC OPTION TOIT + COTÉS POLY 8 MM
	TOIT	CÔTÉ			
3.80 x 4.57 m	-	2	9 590 €	980 €	2 400 €
3.80 x 5.30 m	2	-	9 990 €	1 000 €	2 530 €
3.80 x 6.04 m	2	-	10 590 €	1 120 €	2 650 €

OPTIONS

OPTIONS SUPPLÉMENTAIRES	PRIX TTC LAQUÉ
Porte double avec serrure laquée	870 €

Equipements complémentaires voir pages 74-75

ORANGERIE CLASSIC T (TARIF PAGE 20)

Jardin d'hiver spacieux idéal pour préserver vos plantes, même les plus hautes. Elles bénéficieront de la lumière indispensable à leur croissance et de la chaleur du soleil. Cette orangerie en forme de T, sera également un espace de détente et de convivialité en début de saison et à l'automne. Vous pourrez y installer un salon confortable ou une table pour des dîners en famille ou entre amis.



Orangerie laquée noire 3.09 m x 4.57 m x 3.09 m x 1.56 m

Jardin d'hiver de grande qualité, **en aluminium laqué** dans la couleur de votre choix (garantie 10 ans).

Pour plus de sécurité, le vitrage (parois et toiture) est **en verre trempé 4 mm**.

Fabriquée dans des matériaux modernes (**visserie en inox, joints néoprène**), l'orangerie classic T ne demandera aucun entretien. De nombreuses dimensions sont possibles.

Le modèle standard est équipé d'une **base en aluminium** (H. 10 cm) et d'une **frise victorienne au faitage**.

Le nombre de **lucarnes de toit** varie en fonction des dimensions du jardin d'hiver.

A partir de façade 3.09 m il est possible de remplacer la porte coulissante standard par une porte double d'ouverture 1.35 m et il est possible, pour tous les modèles d'ajouter **des portes supplémentaires**.

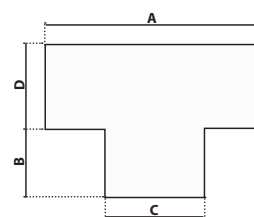
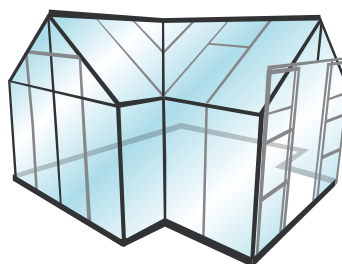
Tous ces modèles sont fournis avec **6 descentes de gouttière** en aluminium laqué dans la couleur de l'orangerie.

ORANGERIE CLASSIC T FAÇADE 2.36 M

D x A x C x B	LUCARNES
2.36 x 3.80 x 2.36 x 1.56 m	2
2.36 x 5.30 x 2.36 x 1.56 m	3
2.36 x 6.77 x 2.36 x 1.56 m	4

ORANGERIE CLASSIC T FAÇADE 3.09M

D x A x C x B	LUCARNES
3.09 x 4.57 x 3.09 x 1.56 m	2
3.09 x 6.04 x 3.09 x 1.56 m	3
3.09 x 7.53 x 3.09 x 1.56 m	4



Hauteurs base comprise.

ORANGERIE CLASSIC T

EQUIPEMENTS STANDARDS

- La **structure** en aluminium (garantie 10 ans)
- La **base** en aluminium
- Les **parois et la toiture** en verre trempé
- Des **lucarnes de toit**
- Six **descentes de gouttières**
- Une **porte coulissante**
- Une **frise victorienne** sur le faîtage
- La **visserie** en inox
- Des **jointés néoprène** (garantie 10 ans)



Frise descente de gouttière



Descente de gouttière pour serre en aluminium laqué



Option porte double

- La **structure** en aluminium laqué (couleurs au choix)
- Des **portes supplémentaires**
- Une **serrure de porte**
- Une **porte double** en remplacement de la porte d'origine (à partir de 3.09 m)
- Des **ouvertures automatiques** de lucarne



Partie spacieuse 3.09 m x 4.57 m



Façade orangerie 3.09 m avec option porte double



Orangerie vue de côté sur la profondeur avec avancée 3.09 m x 1.56 m

- Pour la petite avancée, 2 façades possibles : 2.36 m ou 3.09 m.
- Pour la partie plus spacieuse, 2 profondeurs au choix (2.36 m ou 3.09 m) et des longueurs de 3.80 m à 7.53 m.
- Hauteur parois pour tous les modèles : 2.01 m.
- Hauteur faîtage : 2.56 m pour les modèles de profondeur 2.36 m et 2.73 m pour les modèles de profondeur 3.09 m.
- Hauteur porte 1.84 m.

• Tarif - Les jardins d'hiver •

Prix de vente TTC 2017

Livraison comprise à votre domicile en France métropolitaine
(hors Corse, hors COM, hors DOM-TOM et hors Îles non reliées par un pont)

ORANGERIE CLASSIC T



ORANGERIE CLASSIC T

DIM.	NBRE LUCARNES	PRIX TTC SERRE AVEC EMBASE		PRIX TTC OPTION TOIT POLY 8 MM + COTÉS VERRE TREMPÉ	PRIX TTC OPTION TOIT + COTÉS POLY 8 MM
		ALU	LAQUÉ		
2.36 x 3.80 m	2	5 490 €	7 190 €	495 €	1 250 €
2.36 x 5.30 m	3	5 990 €	7 890 €	550 €	1 380 €
2.36 x 6.77 m	4	6 790 €	8 790 €	630 €	1 540 €

ORANGERIE CLASSIC T

DIM.	NBRE LUCARNES	PRIX TTC SERRE AVEC EMBASE		PRIX TTC OPTION TOIT POLY 8 MM + COTÉS VERRE TREMPÉ	PRIX TTC OPTION TOIT + COTÉS POLY 8 MM
		ALU	LAQUÉ		
3.09 x 4.57 m	2	6 190 €	8 390 €	580 €	1 450 €
3.09 x 6.04 m	3	7 290 €	9 490 €	660 €	1 630 €
3.09 x 7.53 m	4	7 990 €	10 390 €	730 €	1 790 €

OPTIONS

OPTIONS SUPPLÉMENTAIRES	PRIX TTC EN ALUMINIUM	PRIX TTC LAQUÉ
Porte double	890 €	1 440 €

Equipements complémentaires voir pages 74-75



Façade orangerie 3.09 m avec option porte double



Orangerie vue de côté sur la profondeur avec avancée 3.09 m x 1.56 m

Coloris pour les serres laquées

RAL 1000	RAL 1011	RAL 1019	RAL 1033	RAL 2009	RAL 3004	RAL 3015
RAL 1001	RAL 1012	RAL 1020	RAL 1034	RAL 2010	RAL 3005	RAL 3016
RAL 1002	RAL 1013	RAL 1021	RAL 2000	RAL 2011	RAL 3007	RAL 3017
RAL 1003	RAL 1014	RAL 1023	RAL 2001	RAL 2012	RAL 3009	RAL 3018
RAL 1004	RAL 1015	RAL 1024	RAL 2002	RAL 3000	RAL 3011	RAL 3020
RAL 1005	RAL 1016	RAL 1027	RAL 2003	RAL 3001	RAL 3012	RAL 3022
RAL 1006	RAL 1017	RAL 1028	RAL 2004	RAL 3002	RAL 3013	RAL 3027
RAL 1007	RAL 1018	RAL 1032	RAL 2008	RAL 3003	RAL 3014	RAL 3031

RAL 4001	RAL 4009	RAL 5008	RAL 5017	RAL 6000	RAL 6008	RAL 6016
RAL 4002	RAL 5000	RAL 5009	RAL 5018	RAL 6001	RAL 6009	RAL 6017
RAL 4003	RAL 5001	RAL 5010	RAL 5019	RAL 6002	RAL 6010	RAL 6018
RAL 4004	RAL 5002	RAL 5011	RAL 5020	RAL 6003	RAL 6011	RAL 6019
RAL 4005	RAL 5003	RAL 5012	RAL 5021	RAL 6004	RAL 6012	RAL 6020
RAL 4006	RAL 5004	RAL 5013	RAL 5022	RAL 6005	RAL 6013	RAL 6021
RAL 4007	RAL 5005	RAL 5014	RAL 5023	RAL 6006	RAL 6014	RAL 6022
RAL 4008	RAL 5007	RAL 5015	RAL 5024	RAL 6007	RAL 6015	RAL 6024

RAL 6025	RAL 7000	RAL 7009	RAL 7022	RAL 7034	RAL 7043	RAL 8008
RAL 6026	RAL 7001	RAL 7010	RAL 7023	RAL 7035	RAL 7044	RAL 8011
RAL 6027	RAL 7002	RAL 7011	RAL 7024	RAL 7036	RAL 8000	RAL 8012
RAL 6028	RAL 7003	RAL 7012	RAL 7026	RAL 7037	RAL 8001	RAL 8014
RAL 6029	RAL 7004	RAL 7013	RAL 7030	RAL 7038	RAL 8002	RAL 8015
RAL 6032	RAL 7005	RAL 7015	RAL 7031	RAL 7039	RAL 8003	RAL 8016
RAL 6033	RAL 7006	RAL 7016	RAL 7032	RAL 7040	RAL 8004	RAL 8017
RAL 6034	RAL 7008	RAL 7021	RAL 7033	RAL 7042	RAL 8007	RAL 8019

RAL 8022	RAL 8028	RAL 9003	RAL 9011
RAL 8023	RAL 9000	RAL 9004	RAL 9016
RAL 8024	RAL 9001	RAL 9005	RAL 9017
RAL 8025	RAL 9002	RAL 9010	RAL 9018



Vous pouvez retrouver et consulter ce tableau des couleurs RAL sur internet :
Via Google onglet «image» avec le mot clé «couleurs RAL»

Les équipements

Nous vous proposons un large choix d'accessoires pour équiper votre serre ou votre jardin d'hiver.



*Bac de culture + étagère sans fond :
accessoires ajustables en hauteur*



Bac de culture en aluminium laqué



Étagère sans fond + bac PVC en option



Bac de culture en aluminium laqué



Bac en aluminium pour étagère sans fond



Bac noir en PVC pour étagère sans fond



Rayonnage profondeur 10 ou 20 cm, laqué RAL 6009



Lampe de croissance
Réf. 777810



Chauffage Phoenix électrique 230V
Réf. 777792



Chauffage Palma digital 2kw
Réf. 365803



Chauffage Palma manuel 2kw
Réf. 365802



Mini chauffage
à pétrole
Réf. 365809



Chauffage à pétrole
anti-gel
Réf. 365810



Chauffage à pétrole 300w -
Warmax Power 4
Réf. 365811



Chauffage à pétrole 600w
Warmax Power 5
Réf. 365812



Nappe chauffante avec
thermostat



Câble chauffant électrique



Thermostat pour câble chauffant
Réf. 365799



Câble chauffant hors standard



Kit de branchement
Réf. 365798

Les équipements



Toile d'ombrage gouttière avec toiture polycarbonate



Toile d'ombrage faitage



Frise victorienne de faitage en aluminium laqué



Base en aluminium laqué



Rampe de brumisation



Passage pour les brouettes



Cheminée d'aération

La base en aluminium naturel ou laqué est proposée en option pour la plupart des modèles. C'est un socle sur lequel vient se poser la serre qui permet de l'installer directement sur le sol. Il suffit juste de s'assurer que le sol soit bien plat. La base ajoute 10 cm à la hauteur de la serre.



Porte simple coulissante



Porte large coulissante



Porte moustiquaire coulissante



Lucarne latérale



Ouverture automatique de lucarne



Lucarne de toit



Porte double coulissante



Profilé avec serrure



Porte fermière battante



Porte simple battante



Porte double battante

• Tarif - Les équipements •

Prix de vente TTC 2017 - Frais de port non inclus

Livraison gratuite si commandés avec une serre (hors Corse, hors COM, hors DOM-TOM et hors Îles non reliées par un pont)

ÉQUIPEMENTS (MODÈLE PAGES 70-73)



RAYONS ALUMINIUM	RÉFÉRENCE	DIM.	PRIX TTC EN ALUMINIUM	PRIX TTC LAQUÉ
Rayon aluminium - largeur 10 cm GAMME EURO	775020	2.36 m	35 €	60 €
	775022	3.09 m	45 €	75 €
	775024	3.80 m	55 €	95 €
	775027	4.57 m	65 €	110 €
	775030	5.30 m	75 €	125 €
	775032	6.04 m	85 €	145 €
Rayon aluminium - largeur 10 cm GAMME EURO TROPIC	366629	3.10 m	45 €	75 €
	366631	4.09 m	60 €	100 €
	366633	5.08 m	75 €	125 €
	366636	6.07 m	90 €	150 €
Rayon aluminium - largeur 20 cm GAMME EURO	777709	2.36 m	65 €	110 €
	777680	3.09 m	90 €	150 €
	777710	3.80 m	105 €	175 €
	778149	4.57 m	130 €	220 €
	366644	5.30 m	150 €	250 €
	366645	6.04 m	170 €	285 €
Rayon aluminium - largeur 20 cm GAMME EURO TROPIC	366639	3.10 m	90 €	150 €
	366641	4.09 m	120 €	200 €
	366643	5.08 m	150 €	250 €
	366646	6.07 m	180 €	300 €

BACS DE CULTURE	RÉFÉRENCE	DIM.	PRIX TTC EN ALUMINIUM	PRIX TTC LAQUÉ
Bac de culture avec fond plastique Non étanche - Largeur 50 cm - Rebord 8 cm GAMME EURO	775034	2.36 m	170 €	285 €
	775037	3.09 m	180 €	300 €
	775040	3.80 m	190 €	320 €
	775042	4.57 m	210 €	350 €
	775044	5.30 m	225 €	375 €
	775046	6.04 m	240 €	400 €
Bac de culture avec fond plastique Non étanche - Largeur 50 cm - Rebord 8 cm GAMME EURO TROPIC	366411	3.10 m	185 €	310 €
	366413	4.09 m	210 €	350 €
	366415	5.08 m	230 €	385 €
	366418	6.07 m	260 €	435 €
Barre de soutien supplémentaire Pour bac de culture et étagère sans fond pour une longueur inférieure à la serre	366548	-	8 €	15 €

Tarif - Les équipements

Prix de vente TTC 2017 - Frais de port non inclus

Livraison gratuite si commandés avec une serre (hors Corse, hors COM, hors DOM-TOM et hors îles non reliées par un pont)

ÉTAGÈRES + BACS	RÉFÉRENCE	DIM.	PRIX TTC EN ALUMINIUM	PRIX TTC LAQUÉ
Etagère sans fond (sans bacs PVC) Réglable en largeur de 40 à 60 cm GAMME EURO	775049	2.36 m	100 €	170 €
	775052	3.09 m	105 €	175 €
	776274	3.80 m	110 €	185 €
	775055	4.57 m	120 €	200 €
	775057	5.30 m	130 €	220 €
	775059	6.04 m	140 €	235 €
Etagère sans fond (sans bacs PVC) Réglable en largeur de 40 à 60 cm GAMME EURO TROPIC	366616	3.10 m	185 €	310 €
	366618	4.09 m	210 €	350 €
	366620	5.08 m	235 €	395 €
	366624	6.07 m	260 €	435 €
Bac PVC perforé	775093	40 x 60 cm H. 7,50 cm	20 €	35 €
Bac de rempotage aluminium	366656	40 x 60 cm	70 €	120 €
TABLES DE CULTURE	RÉFÉRENCE	DIM.	PRIX TTC EN ALUMINIUM	PRIX TTC LAQUÉ
Table de culture simple bac Constituée d'un bac de culture aluminium avec fond plastique (non étanche) Largeur 50 cm - Rebord de 8 cm	366597	2.24 m	280 €	470 €
	366598	2.97 m	330 €	550 €
	366599	3.70 m	400 €	670 €
	366600	4.44 m	450 €	750 €
	366602	5.18 m	500 €	835 €
	366604	5.91 m	530 €	885 €
Table de culture double bac Constituée de deux bacs de culture aluminium avec fond plastique (non étanche) Largeur 2 x 50 cm - Rebord de 8 cm	366606	2.24 m	550 €	920 €
	366607	2.97 m	580 €	970 €
	366608	3.70 m	680 €	1 135 €
	366609	4.44 m	720 €	1 200 €
	366610	5.18 m	825 €	1 375 €
	366611	5.91 m	880 €	1 470 €
OMBRAGES	RÉFÉRENCE	DIM.	PRIX TTC EN ALUMINIUM	PRIX TTC LAQUÉ
Ombreage faitage simple manuel largeur 2,36 m GAMME EURO MAXI, SUPER, TROPIC <i>Ne convient pas aux serres adossées</i> Contient deux toiles blanches + crochets + rail 100 % polyester, 55 % d'ombage et - 45 % d'économie d'énergie	367548	3.09 m	155 €	260 €
	367553	3.80 m	180 €	300 €
	367556	4.57 m	200 €	335 €
	367563	6.04 m	225 €	375 €
Ombreage faitage simple manuel largeur 3,09 m GAMME EURO MAXI, SUPER, TROPIC <i>Ne convient pas aux serres adossées</i> Contient deux toiles blanches + crochets + rail 100 % polyester, 55 % d'ombage et - 45 % d'économie d'énergie	367527	3.09 m	165 €	275 €
	367528	3.80 m	185 €	310 €
	367529	4.57 m	210 €	350 €
	367530	6.04 m	240 €	400 €
Ombreage faitage double manuel largeur 2,36 m GAMME EURO MAXI, SUPER, TROPIC <i>Ne convient pas aux serres adossées</i> Contient deux toiles blanches + crochets + rail 100 % polyester, 55 % d'ombage et - 45 % d'économie d'énergie	367547	3.09 m	300 €	500 €
	367552	3.80 m	350 €	585 €
	367555	4.57 m	390 €	650 €
	367562	6.04 m	450 €	750 €
Ombreage faitage double manuel largeur 3,09 m GAMME EURO MAXI, SUPER, TROPIC <i>Ne convient pas aux serres adossées</i> Contient deux toiles blanches + crochets + rail 100 % polyester, 55 % d'ombage et - 45 % d'économie d'énergie	367531	3.09 m	315 €	525 €
	367532	3.80 m	370 €	620 €
	367533	4.57 m	410 €	685 €
	367534	6.04 m	475 €	795 €



C'est :

- Une équipe dynamique
- Une livraison à domicile
- Un service après-vente assuré
- La confiance
- Le respect
- Tous nos prix sont TTC (20%)

Adresse de correspondance :

Catherine Bellon
Serres Jard'in - Phil Diffusion SARL
La Caire 63480 BERTIGNAT
Siret 403 143 027 NAF 25 11 Z
Tél. 04.74.09.74.40
contact@serres-et-jardin.com

SAINT-ETIENNE NORD

Serres Jard'in

Où voir nos modèles d'exposition ?



sur rendez-vous
Contactez Geneviève
04 74 09 74 40

www.serres-et-jardin.com