

# VÉRANDAS, SERRES ET JARDINS D'HIVER



2017



04 74 09 74 40



# Les serres de culture

---







# La serre, un plaisir utile

La serre permet de protéger les plantes contre les aléas climatiques.

Enfermées dans une enceinte transparente, les plantes sont isolées de l'extérieur tout en profitant de la lumière indispensable à leur développement. La période de culture est avancée et prolongée, la serre est également idéale pour l'hivernage des plantes.

## 1- Les dimensions de la serre

La culture en serre offre un nombre illimité de possibilités. Votre serre se remplira plus vite que vous ne le pensez.

## 2- Où installer sa serre ?

La serre s'intègre harmonieusement dans le jardin et ne se cache plus. La serre doit être placée à l'abri du vent, dans un endroit ensoleillé. La porte doit être placée à l'opposé des vents dominants afin de limiter la prise au vent.

Une serre facilement accessible sera plus utilisée et les plantes recevront plus de soins, surtout l'hiver, si l'accès est facile depuis la maison. La proximité d'un point d'eau et d'une prise d'électricité sont souvent utiles.

## 3- Les avantages des serres en aluminium

Les structures en aluminium sont d'une grande longévité et ne demandent pas d'entretien. L'aluminium peut être laqué ou naturel. Les profilés, légers, sont faciles à assembler : à l'aide du plan de montage fourni, on peut monter sa serre soi-même.

Les profilés sont pré-perçés et la visserie est fournie. Une clef de 10, un niveau à bulle, un escabeau et une paire de ciseaux sont les outils de base pour le montage d'une serre. Une ventouse est fortement conseillée pour la pose des verres.


Cette gamme de serres LAMS est en aluminium anodisé ou laqué vert avec un vitrage verre (hors serres en polycarbonate):

- Il diffuse au mieux la lumière (il laisse pénétrer 90% du rayonnement).
- Il est facile à nettoyer et ne se dégrade pas avec le temps.
- Il procure l'effet de serre maximum.

## 4- L'embase

L'embase est en acier galvanisé naturel ou laqué. C'est un socle sur lequel vient se poser la serre et qui permet de stabiliser et rigidifier l'ensemble. L'embase permet d'installer directement la serre sur le sol. Il suffit de s'assurer que le sol est bien plat et stabilisé.

Si vous optez pour une serre sans embase, il vous faudra simplement préparer votre terrain en le mettant à niveau et faire un soubassement (de hauteur minimum de 4 cm) en béton.



Notices téléchargeables  
sur le site  
[www.egt-partners.com](http://www.egt-partners.com)





## Serres de culture

---



Les serres  
Orion &  
Diana

p. 6-7



Les serres  
Merkur &  
Uranus

p. 8-9



Les serres  
Vénus

p. 10-11



Les jardins  
d'Hiver - Vérandas

p. 12-13



Les serres  
adossées  
Ida

p. 14-15



Les  
accessoires

p. 16-21



# Les serres ORION & DIANA

## DIANA

Les serres Diana d'une largeur de 2,57 m combinent esthétique et grande surface. Elles sont disponibles dans différentes longueurs (de 3,21 m à 4,45 m) pour des superficies de 8,25 m<sup>2</sup> à 11,45 m<sup>2</sup>.

Elles sont équipées d'une porte double pour faciliter l'accès, de deux à quatre lucarnes de toit selon la taille et sont disponibles en aluminium laqué vert sapin. Le vitrage est en verre trempé 3 mm (avec arrondis en plexiglass). De nombreux accessoires sont proposés en fin de livret pour équiper votre serre.

## ORION

La serre Orion d'une largeur de 1,93 m se distingue par son élégance.

Elle est équipée d'une porte coulissante, d'une lucarne de toit (avec ouverture automatique en option) et est disponible en aluminium laqué vert sapin. Le vitrage est en verre trempé 3 mm (avec arrondis en plexiglass). De nombreux accessoires sont proposés en fin de livret pour équiper votre serre.



*Orion 5000 laquée vert sapin*



Diana 11500 laquée vert sapin



Embase laquée vert sapin, acier galvanisé  
H. 6 ou 12,5 cm (suivant modèle)

Modèle	DIANA 11500	DIANA 9900	DIANA 8300	ORION 5000
Structure	Aluminium, forme arrondie	Aluminium, forme arrondie	Aluminium, forme arrondie	Aluminium, forme arrondie
Parois	Verre trempé 3 mm	Verre trempé 3 mm	Verre trempé 3 mm	Verre trempé 3 mm
Dimensions	L. 2,57 x l. 3,83 x H. 2,54 m <b>11,45 m<sup>2</sup></b>	L. 2,57 x l. 3,83 x H. 2,54 m <b>9,85 m<sup>2</sup></b>	L. 2,57 x l. 3,21 x H. 2,54 m <b>8,25 m<sup>2</sup></b>	L. 1,93 x l. 2,57 x H. 2,30 m <b>5,00 m<sup>2</sup></b>
Dim. extérieures totales avec embase	 <b>GARANTIE 5 ANS</b>	 <b>GARANTIE 5 ANS</b>	 <b>GARANTIE 5 ANS</b>	 <b>GARANTIE 5 ANS</b>
Type de toiture	Plexiglass + Verre trempé 3 mm	Plexiglass + Verre trempé 3 mm	Plexiglass + Verre trempé 3 mm	Plexiglass + Verre trempé 3 mm
Porte	1 double porte coulissante Ouverture : L. 120 x H. 200 cm	1 double porte coulissante Ouverture : L. 120 x H. 200 cm	1 double porte coulissante Ouverture : L. 120 x H. 200 cm	1 porte coulissante Ouverture : L. 60 x H. 200 cm
Lucarne(s)	4	4	2	1
Finition	Laqué vert sapin ■	Laqué vert sapin ■	Laqué vert sapin ■	Laqué vert sapin ■

### Serre seule

Références	Ref. 780057 ■	Ref. 780056 ■	Ref. 780055 ■	Ref. 780058 ■
PV TTC PORT INCLUS*	<b>1 785 €</b>	<b>1 625 €</b>	<b>1 469 €</b>	<b>1 049 €</b>

### Serre + embase (H. 6 ou 12,5 cm suivant modèle, en acier galvanisé avec pieds d'ancrage)

Références	Ref. 788706 ■	Ref. 788705 ■	Ref. 788704 ■	Ref. 788702 ■
PV TTC PORT INCLUS*	<b>1 995 €</b>	<b>1 839 €</b>	<b>1 679 €</b>	<b>1 149 €</b>



# Les serres MERKUR & URANUS



Merkur 9900 laquée vert sapin

## MERKUR

Les serres Merkur d'une largeur de 2,57 m sont disponibles en deux longueurs (3,21 m et 3,83 m) pour des superficies de 8,25 m<sup>2</sup> et 9,85 m<sup>2</sup>.

Pour un plus grand confort, ces serres ont une hauteur élevée de 2,30 m + 6 cm d'embase. Elles sont équipées d'une porte coulissante et de deux lucarnes de toit (avec ouvertures automatiques en option). La structure est au choix en aluminium naturel anodisé ou en aluminium laqué vert en verre trempé 3 mm.

Modèle	MERKUR 9900	MERKUR 8300
Structure	Aluminium	Aluminium
Parois	Verre trempé - 3 mm	Verre trempé - 3 mm
Dimensions	L. 2,57 x l. 3,83 x H. 2,30 m - <b>9,85 m<sup>2</sup></b>	L. 2,57 x l. 3,21 x H. 2,30 m - <b>8,25 m<sup>2</sup></b>
Dim. extérieures totales avec embase	 	 
Type de toiture	Verre trempé - 3 mm	Verre trempé - 3 mm
Porte	1 porte coulissante Ouverture : L. 60 x H. 175 cm	1 porte coulissante Ouverture : L. 60 x H. 175 cm
Lucarne(s)	2	2
Finition	Naturel anodisé <input type="checkbox"/> Laqué vert sapin <input checked="" type="checkbox"/>	Naturel anodisé <input type="checkbox"/> Laqué vert sapin <input checked="" type="checkbox"/>



Coloris anodisé



Coloris laqué vert



Coloris laqué noir



Embase naturel anodisé

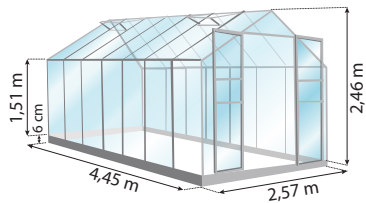

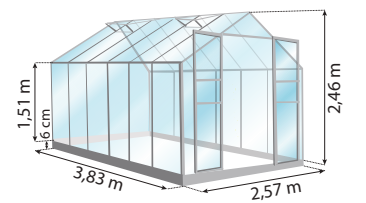

### Serre seule

Références	Ref. 780038 <input type="checkbox"/>	Ref. 781164 <input checked="" type="checkbox"/>	Ref. 780037 <input type="checkbox"/>	Ref. 781163 <input checked="" type="checkbox"/>
PV TTC PORT INCLUS*	<b>1 365 €</b>	<b>1 469 €</b>	<b>1 149 €</b>	<b>1 259 €</b>

### Serre + embase (H. 6 cm, en acier galvanisé avec pieds d'ancrage)

Références	Ref. 788696 <input type="checkbox"/>	Ref. 788698 <input checked="" type="checkbox"/>	Ref. 788695 <input type="checkbox"/>	Ref. 788697 <input checked="" type="checkbox"/>
PV TTC PORT INCLUS*	<b>1 519 €</b>	<b>1 679 €</b>	<b>1 299 €</b>	<b>1 469 €</b>



Modèle	URANUS 11500			URANUS 9900	
Structure	Aluminium			Aluminium	
Parois	Verre trempé - 3 mm			Verre trempé - 3 mm	
Dimensions	L. 2,57 x l. 4,45 x H. 2,46 m - <b>11,45 m<sup>2</sup></b>			L. 2,57 x l. 3,83 x H. 2,46 m - <b>9,85 m<sup>2</sup></b>	
Dim. extérieures totales avec embase	 			 	
Type de toiture	Verre trempé - 3 mm			Verre trempé - 3 mm	
Porte	1 double porte coulissante Ouverture : L. 120 x H. 191 cm			1 double porte coulissante Ouverture : L. 120 x H. 191 cm	
Lucarne(s)	4			4	
Finition	Naturel anodisé <input type="checkbox"/>	Laqué vert sapin <input checked="" type="checkbox"/>	Laqué noir <input checked="" type="checkbox"/>	Naturel anodisé <input type="checkbox"/>	Laqué vert sapin <input checked="" type="checkbox"/>

### Serre seule

Références	Ref. 781170 <input type="checkbox"/>	Ref. 780048 <input checked="" type="checkbox"/>	Ref. 783874 <input checked="" type="checkbox"/>	Ref. 781169 <input type="checkbox"/>	Ref. 780047 <input checked="" type="checkbox"/>
PV TTC PORT INCLUS*	<b>1 575 €</b>	<b>1 679 €</b>	<b>1 679 €</b>	<b>1 469 €</b>	<b>1 575 €</b>

### Serre + embase (H. 6 cm, en acier galvanisé avec pieds d'ancrage)

Références	Ref. 781774 <input type="checkbox"/>	Ref. 788700 <input checked="" type="checkbox"/>	Ref. 788701 <input checked="" type="checkbox"/>	Ref. 784817 <input type="checkbox"/>	Ref. 788699 <input checked="" type="checkbox"/>
PV TTC PORT INCLUS*	<b>1 729 €</b>	<b>1 889 €</b>	<b>1 889 €</b>	<b>1 625 €</b>	<b>1 729 €</b>

## URANUS

Les serres Uranus d'une largeur de 2,57 m sont des serres de grande hauteur. Elles sont disponibles en deux longueurs (3,83 m et 4,45 m) pour des superficies de 9,85 m<sup>2</sup> et 11,45 m<sup>2</sup>.

Avec une hauteur de parois de 1,51 m + 6 cm d'embase, les serres Uranus sont très confortables et le stockage des grandes plantes est aisé. Equipées d'une double porte pour un accès plus facile et de quatre lucarnes de toit, elles sont vendues en aluminium naturel anodisé, en aluminium laqué vert ou noir et sont en verre trempé 3 mm.



*Uranus 11500 laquée noir*

# Les serres VENUS

Les serres Vénus d'une largeur de 1,93 m sont disponibles dans cinq longueurs ( de 1,31 m à 3,84 m ) pour une superficie de 2,50 m<sup>2</sup> à 7,40 m<sup>2</sup>.

Cette gamme de serres propose un excellent rapport qualité prix. Elles sont équipées d'une porte coulissante et selon la taille, d'une ou deux lucarnes de toit (avec ouverture automatique en option). Tous les modèles de la gamme Vénus sont disponibles avec ou sans embase en aluminium naturel anodisé ou en aluminium laqué vert avec un vitrage verre trempé 3 mm.

Avec l'embase la serre est surélevée de 12,5 cm. De nombreux accessoires sont proposés en fin de livret pour équiper votre serre.



Venus 7500 naturelle anodisée sur base



Modèle	VENUS 7500	
Structure	Aluminium	
Parois	Verre trempé - 3 mm	
Dimensions	L. 1,93 x l. 3,84 x H. 1,97 m - <b>7,40 m<sup>2</sup></b>	
Dim. extérieures totales avec embase	 	
Type de toiture	Verre trempé - 3 mm	
Porte	1 porte coulissante Ouverture : L. 60 x H. 161 cm	
Lucarne(s)	2	
Finition	Naturel anodisé	Laqué vert sapin

## Serre seule

Références	Ref. 786449	Ref. 786450
PV TTC PORT INCLUS*	<b>995 €</b>	<b>1 050 €</b>

## Serre + embase

(H. 12,5 cm, en acier galvanisé avec pieds d'ancrage)

Références	Ref. 788694	Ref. 788689
PV TTC PORT INCLUS*	<b>1 175 €</b>	<b>1 259 €</b>





Venus 6200 laquée vert sapin sur base



Zoom fixation



Embase laquée vert sapin en acier galvanisé - H. 12,5 cm

VENUS 6200		VENUS 5000		VENUS 3800		VENUS 2500	
Aluminium		Aluminium		Aluminium		Aluminium	
Verre trempé - 3 mm		Verre trempé - 3 mm		Verre trempé - 3 mm		Verre trempé - 3 mm	
L. 1,93 x l. 3,21 x H. 1,97 m - <b>6,20 m<sup>2</sup></b>		L. 1,93 x l. 2,57 x H. 1,97 m - <b>5,00 m<sup>2</sup></b>		L. 1,93 x l. 1,95 x H. 1,97 m - <b>3,80 m<sup>2</sup></b>		L. 1,93 x l. 1,31 x H. 1,97 m - <b>2,50 m<sup>2</sup></b>	
GARANTEE 5 ANS		GARANTEE 5 ANS		GARANTEE 5 ANS		GARANTEE 5 ANS	
Verre trempé - 3 mm		Verre trempé - 3 mm		Verre trempé - 3 mm		Verre trempé - 3 mm	
1 porte coulissante Ouverture : L. 60 x H. 161 cm		1 porte coulissante Ouverture : L. 60 x H. 161 cm		1 porte coulissante Ouverture : L. 60 x H. 161 cm		1 porte coulissante Ouverture : L. 60 x H. 161 cm	
2		1		1		1	
Naturel anodisé <input type="checkbox"/>	Laqué vert sapin <input checked="" type="checkbox"/>	Naturel anodisé <input type="checkbox"/>	Laqué vert sapin <input checked="" type="checkbox"/>	Naturel anodisé <input type="checkbox"/>	Laqué vert sapin <input checked="" type="checkbox"/>	Naturel anodisé <input type="checkbox"/>	Laqué vert sapin <input checked="" type="checkbox"/>

Ref. 786447 <input type="checkbox"/>	Ref. 786448 <input checked="" type="checkbox"/>	Ref. 786446 <input type="checkbox"/>	Ref. 786445 <input checked="" type="checkbox"/>	Ref. 786451 <input type="checkbox"/>	Ref. 786452 <input checked="" type="checkbox"/>	Ref. 778264 <input type="checkbox"/>	Ref. 786444 <input checked="" type="checkbox"/>
<b>799 €</b>	<b>869 €</b>	<b>659 €</b>	<b>699 €</b>	<b>525 €</b>	<b>599 €</b>	<b>449 €</b>	<b>525 €</b>

Ref. 788693 <input type="checkbox"/>	Ref. 788688 <input checked="" type="checkbox"/>	Ref. 788692 <input type="checkbox"/>	Ref. 788687 <input checked="" type="checkbox"/>	Ref. 788691 <input type="checkbox"/>	Ref. 788686 <input checked="" type="checkbox"/>	Ref. 788680 <input type="checkbox"/>	Ref. 788685 <input checked="" type="checkbox"/>
<b>975 €</b>	<b>1 050 €</b>	<b>749 €</b>	<b>799 €</b>	<b>629 €</b>	<b>725 €</b>	<b>545 €</b>	<b>619 €</b>

# Les jardins d'hiver - Vêrandas

Les jardins d'hiver sont très confortables. Avec de grandes hauteurs de faitage de 2,39 m à 2,88 m suivant les modèles. Trois gammes sont à votre disposition :

- l'Orangerie
- la gamme Héléna
- la gamme Héra

## HÉLÉNA

Le jardin d'hiver Héléna se fixe au mur. Avec ses profils renforcés et sa toiture en polycarbonate de 10 mm, il devient une pièce à vivre aux intersaisons.

Sa double porte coulissante permet de rentrer facilement les végétaux pour les protéger l'hiver.





Hera 9000 laquée noir

## ORANGERIE

Avec sa forme originale en T, elle offre un grand volume ( 13m<sup>2</sup> ). Ses parois ainsi que sa toiture sont en verre trempé 4 mm.



Orangerie laquée noir

Modèle	ORANGERIE	
Structure	Aluminium	
Parois	Verre trempé 4 mm	
Dimensions	L. 3,84 x l. 3,83 x H. 2,52 m <b>13,00 m<sup>2</sup></b>	
Dim. extérieures totales avec embase (modèle Hera)	 	
Type de toiture	Verre trempé 4 mm	
Porte	1 double porte coulissante Ouverture : L. 120 x H. 190 cm	
Lucarne(s)	4 lucarnes latérales	
Finition	Naturel anodisé <input type="checkbox"/>	Laquée noir <input checked="" type="checkbox"/>

### Serre seule

Références	-	-
PV TTC PORT INCLUS*	-	-

### Serre + embase

(H. 6 cm, en acier galvanisé avec pieds d'ancrage)

Références	Ref. 781809 <input type="checkbox"/>	Ref. 772300 <input checked="" type="checkbox"/>
PV TTC PORT INCLUS*	<b>3 149 €</b>	<b>3 469 €</b>





Heléna 8600 naturelle anodisée



Heléna 11900 laquée noir

HELENA 11900		HELENA 8600	
Aluminium		Aluminium	
Verre trempé 4 mm		Verre trempé 4 mm	
L. 4,60 x l. 2,65 x H. 2,93 m <b>12,20 m<sup>2</sup></b>		L. 3,34 x l. 2,65 x H. 2,93 m <b>8,85 m<sup>2</sup></b>	
Polycarbonate 10 mm		Polycarbonate 10 mm	
1 double porte coulissante Ouverture : L. 120 x H. 183 cm		1 double porte coulissante Ouverture : L. 120 x H. 183 cm	
3		2	
Naturel anodisé	Laqué noir	Naturel anodisé	Laqué noir

-	-	-	-
-	-	-	-

HERA 9000		HERA 4500	
Aluminium		Aluminium	
Verre trempé 3 mm		Verre 3 mm	
Ø 3,80 x H. 2,88 m <b>9,00 m<sup>2</sup></b>		Ø 2,56 x H. 2,57 m <b>2,56 m<sup>2</sup></b>	
Polycarbonate 6 mm		Verre 3 mm	
1 double porte coulissante Ouverture : L. 80 x H. 180 cm		1 simple porte coulissante Ouverture : L. 60 x H. 180 cm	
3 lucarnes latérales		1 volet d'aération (jalousie)	
Laqué vert sapin	Laqué noir	Laqué vert sapin	

Ref. 780054	Ref. 778778	Ref. 780053
<b>2 729 €</b>	<b>2 729 €</b>	<b>945 €</b>

Ref. 781813	Ref. 788469	Ref. 781812	Ref. 788468
<b>3 149 €</b>	<b>3 469 €</b>	<b>2 625 €</b>	<b>2 939 €</b>

Ref. 788715	Ref. 788716	Ref. 788714
<b>2 939 €</b>	<b>2 939 €</b>	<b>1 049 €</b>

# Les serres adossées IDA

Les serres adossées Ida se fixent sur le mur.

Elles sont équipées d'une porte coulissante et sont disponibles en aluminium naturel anodisé.

Ces serres sont idéales pour les terrasses et les petits jardins. Les parois sont en verre trempé 3 mm (sauf modèle Ida 900 en verre 3 mm).

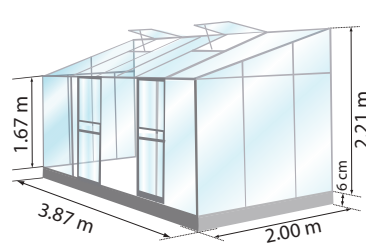

De nombreux accessoires sont proposés en fin de livret pour équiper votre serre.



Ida 7800



Ida 900

Modèle	IDA 7800
Structure	Aluminium
Parois	Verre trempé 3 mm
Dimensions	L. 3,87 x l. 2,00 x H. 2,21 m - <b>7,80 m<sup>2</sup></b>
Dim. extérieures totales avec embase	 
Type de toiture	Polycarbonate 6 mm
Porte	1 double porte coulissante Ouverture : L. 120 x H. 165 cm
Lucarne(s)	2
Finition	Naturel anodisé <span style="background-color: #ccc; border: 1px solid #000; display: inline-block; width: 10px; height: 10px;"></span>

## Serre seule

Références	Ref. 788466 <span style="background-color: #ccc; border: 1px solid #000; display: inline-block; width: 10px; height: 10px;"></span>
PV TTC PORT INCLUS*	<b>1 319 €</b>

## Serre + embase

(H. 6 cm, en acier galvanisé avec pieds d'ancrage)

Références	Ref. 788712 <span style="background-color: #ccc; border: 1px solid #000; display: inline-block; width: 10px; height: 10px;"></span>
PV TTC PORT INCLUS*	<b>1 499 €</b>





Ida 3300



Coloris naturel anodisé



Embase en acier galvanisé - H. 6 cm

IDA 5200	IDA 3300	IDA 1300	IDA 900
Aluminium	Aluminium	Aluminium	Aluminium
Verre trempé 3 mm	Verre trempé 3 mm	Verre trempé 3 mm	Verre 3 mm
L. 2,62 x l. 2,00 x H. 2,22 m - <b>5,20 m<sup>2</sup></b>	L. 2,57 x l. 1,30 x H. 2,22 m - <b>3,34 m<sup>2</sup></b>	L. 1,94 x l. 0,69 x H. 1,84 m - <b>1,34 m<sup>2</sup></b>	L. 1,32 x l. 0,69 x H. 1,84 m - <b>0,90 m<sup>2</sup></b>
<b>GARANTIE 5 ANS</b>	<b>GARANTIE 5 ANS</b>	<b>GARANTIE 5 ANS</b>	<b>GARANTIE 5 ANS</b>
Polycarbonate 6 mm	Verre trempé 3 mm	Verre trempé 3 mm	Verre 3 mm
1 double porte coulissante Ouverture : L. 120 x H. 165 cm	1 double porte coulissante Ouverture : L. 120 x H. 165 cm	1 porte coulissante Ouverture : L. 60 x H. 151 cm	1 porte coulissante Ouverture : L. 60 x H. 151 cm
1	1	1	1
Naturel anodisé ■	Naturel anodisé ■	Naturel anodisé ■	Naturel anodisé ■

Ref. 783257 ■	Ref. 781810 ■	Ref. 780035 ■	Ref. 780034 ■
<b>1 155 €</b>	<b>525 €</b>	<b>315 €</b>	<b>259 €</b>

Ref. 788711 ■	Ref. 788710 ■	Ref. 788709 ■	Ref. 788708 ■
<b>1 319 €</b>	<b>629 €</b>	<b>389 €</b>	<b>315 €</b>

# Les accessoires

## Hivernage



Modèle	CHAUFFAGE ELECTRIQUE	
	Phoenix 230 V	Palma digital 2 kw
Réf.	Ref. 777792	Ref. 365802
PV TTC PORT INCLUS*	<b>349 €</b>	<b>179 €</b>
	<small>+0,83 € HT d'éco participation et 1,67 € HT à partir du 1<sup>er</sup> mars 2017)</small>	<small>(+0,42 € HT d'éco participation et 0,83 € HT à partir du 1<sup>er</sup> mars 2017)</small>

### Phoenix - 230 V

- 3 puissances de chauffage (1-1,8-2,8 kw)
- Thermostat réglable de 0 à 26°C
- Ventilation haut débit 400 m<sup>3</sup>/h
- Fonction ventilation seule pour l'été
- 3m de câble + support + chainettes de suspension

### Palma digital - 2kw

- Thermostat digital inclu
- Puissance de chauffage de 2kw
- Contrôle thermostatique de -50°C à 99°C
- Contrôle très précis de la température
- Contrôle de chauffage à distance

- Débit de ventilation 153 m<sup>3</sup>/heure d'air
- Protection contre le gel et bon rendement énergétique
- Lg 3m de câble
- Norme IPX4 (épreuve des jets)



- Warmax power 4    Warmax power 5
- Surface < 4 m<sup>2</sup>
  - Réservoir de 4,5 l
  - Surface < 5 m<sup>2</sup>
  - Réservoir de 4,5 l

Modèle	CHAUFFAGE A PETROLE		
	Warmax power 4 300 W	Warmax power 5 600 W	Mèche de rechange lot de 2
Réf.	Ref. 365811	Ref. 365812	Ref. 365666
PV TTC PORT INCLUS*	<b>69 €</b>	<b>89 €</b>	<b>9,90 €</b>



Bulles Ø 20 mm  
Ep. 100 microns

Modèle	Film à bulles au mL Larg. 2m / 1 paroi
Réf.	Ref. 366421
PV TTC PORT INCLUS*	<b>12,90 €</b>



Maintien du film à bulle à l'horizontal

Modèle	Pincas PVC Lot de 50 pièces
Réf.	Ref. 364945
PV TTC PORT INCLUS*	<b>12,90 €</b>



Maintien du film à bulle à la vertical

Modèle	Clips PVC Lot de 50 pièces
Réf.	Ref. 366657
PV TTC PORT INCLUS*	<b>16,90 €</b>





**Lampe de croissance**

- Possède une ampoule à économie d'énergie (puissance 15W équivalente ampoule de 75W classique)
- Comprend un ballast avec réflecteur + 1 ampoule + 3m de câble

Modèle	Lampe de croissance	Ampoule de rechange
Réf.	Ref. 777810	Ref. 777811
PV TTC PORT INCLUS*	<b>59 €</b>	<b>29,90 €</b>
	(+0,15 € HT d'éco participation et 0,20 € HT à partir du 1 <sup>er</sup> mars 2017)	(+0,15 € HT d'éco participation et 0,20 € HT à partir du 1 <sup>er</sup> mars 2017)

Modèle	Câble chauffant			
Dim.	4,30 m	6,00 m	10,00 m	25,00 m
Surface	0,40 m <sup>2</sup>	0,80 m <sup>2</sup>	1,60 m <sup>2</sup>	4,50 m <sup>2</sup>
Puissance	25 W	50 W	100 W	320 W
Réf.	Ref. 777804	Ref. 777805	Ref. 777807	Ref. 777808
	<b>49 €</b>	<b>69 €</b>	<b>89 €</b>	<b>139 €</b>
PV TTC PORT INCLUS*	(+ 0,08 € HT d'éco participation et 0,02 € HT à partir du 1 <sup>er</sup> mars 2017)	(+ 0,08 € HT d'éco participation et 0,02 € HT à partir du 1 <sup>er</sup> mars 2017)	(+ 0,08 € HT d'éco participation et 0,02 € HT à partir du 1 <sup>er</sup> mars 2017)	(+ 0,42 € HT d'éco participation et 0,83 € HT à partir du 1 <sup>er</sup> mars 2017)



Modèle	Thermostat TER 2
Dim.	Pour câble chauffant
Puissance	Règle plus précisément la T°
Réf.	Cable de 1 m
	Ref. 365799
	<b>99 €</b>
PV TTC PORT INCLUS*	(+ 0,42 € HT d'éco participation et 0,83 € HT à partir du 1 <sup>er</sup> mars 2017)



Thermostat TER 2

Modèle	Kit de branchement	Câble chauffant L. hors standards
	Branchement du câble chauffant vendu au ml (365797)	Tarif au m Ne contient pas de kit de branchement
Réf.	Ref. 365798	Ref. 365797
PV TTC PORT INCLUS*	<b>39 €</b>	<b>12,90 €</b>



Modèle	Nappe chauffante avec thermostat						
Dim.	40 x 75 cm	40 x 120 cm	40 x 200 cm	60 x 120 cm	60 x 200 cm	100 x 100 cm	100 x 120 cm
Puissance	65 W	85 W	157 W	140 W	263 W	150 W	300 W
Réf.	Ref. 365801	Ref. 365807	Ref. 365782	Ref. 365800	Ref. 365784	Ref. 365808	Ref. 365817
	<b>169 €</b>	<b>189 €</b>	<b>219 €</b>	<b>219 €</b>	<b>249 €</b>	<b>249 €</b>	<b>399 €</b>
PV TTC PORT INCLUS*	(+0,42 € HT d'éco participation et 0,83 € HT à partir du 1 <sup>er</sup> mars 2017)	(+0,42 € HT d'éco participation et 0,83 € HT à partir du 1 <sup>er</sup> mars 2017)	(+0,42 € HT d'éco participation et 0,83 € HT à partir du 1 <sup>er</sup> mars 2017)	(+0,42 € HT d'éco participation et 0,83 € HT à partir du 1 <sup>er</sup> mars 2017)	(+0,42 € HT d'éco participation et 0,83 € HT à partir du 1 <sup>er</sup> mars 2017)	(+0,42 € HT d'éco participation et 0,83 € HT à partir du 1 <sup>er</sup> mars 2017)	(+0,42 € HT d'éco participation et 0,83 € HT à partir du 1 <sup>er</sup> mars 2017)



Nappe chauffante

# Les accessoires

## Tables, Étagères, Ouvertures & Vitrage



Table rabattable laquée vert



Table 1 plateau naturel anodisé

Modèle	Table rabattable		Table 1 plateau	
Dim.	L. 120 x P. 52 x H. 76 cm		L. 120 x P. 54 x H. 76 cm	
Finition	Naturel anodisé <span style="color: grey;">■</span>	Laqué vert <span style="color: green;">■</span>	Naturel anodisé <span style="color: grey;">■</span>	Laqué vert <span style="color: green;">■</span>
Références	Ref. 780436 <span style="color: grey;">■</span>	Ref. 780456 <span style="color: green;">■</span>	Ref. 780437 <span style="color: grey;">■</span>	Ref. 780457 <span style="color: green;">■</span>
PV TTC PORT INCLUS*	<b>75 €</b>	<b>89 €</b>	<b>109 €</b>	<b>145 €</b>



Table 2 plateaux avec surtable, naturel anodisé



Table 2 plateaux, naturel anodisé



Surtable, laquée vert

Modèle	Table 2 plateaux		Surtable	
Dim.	L. 120 x P. 52 x H. 76 cm		L. 120 x P. 26 x H. 37 cm	
Finition	Naturel anodisé <span style="color: grey;">■</span>	Laqué vert <span style="color: green;">■</span>	Naturel anodisé <span style="color: grey;">■</span>	Laqué vert <span style="color: green;">■</span>
Références	Ref. 780438 <span style="color: grey;">■</span>	Ref. 780458 <span style="color: green;">■</span>	Ref. 780439 <span style="color: grey;">■</span>	Ref. 780459 <span style="color: green;">■</span>
PV TTC PORT INCLUS*	<b>139 €</b>	<b>169 €</b>	<b>69 €</b>	<b>89 €</b>





Etagère rabattable laquée vert



Etagère laquée vert



Etagère rabattable naturel anodisé

Modèle	Etagère		Etagère rabattable	
Dim.	L. 120 x P. 15 cm		L. 120 x P. 30 x H. 40 cm	
Finition	Naturel anodisé <span style="color: grey;">■</span>	Laqué vert <span style="color: green;">■</span>	Naturel anodisé <span style="color: grey;">■</span>	Laqué vert <span style="color: green;">■</span>
Références	Ref. 780441 <span style="color: grey;">■</span>	Ref. 780460 <span style="color: green;">■</span>	Ref. 780435 <span style="color: grey;">■</span>	Ref. 780455 <span style="color: green;">■</span>
PV TTC PORT INCLUS*	<b>55 €</b>	<b>65 €</b>	<b>55 €</b>	<b>69 €</b>

# Les accessoires

## Vitrage & Ouvertures



Lucarne (verre inclus)

Modèle	Lucarne (Structure seule)	
Finition	Naturel anodisé <span style="color: grey;">■</span>	Laqué vert <span style="color: green;">■</span>
Références	Ref. 780442 <span style="color: grey;">■</span>	Ref. 780461 <span style="color: green;">■</span>
PV TTC PORT INCLUS*	<b>34 €</b>	<b>39 €</b>



Jalousie

Modèle	Jalousie (hors serres polycarbonate)		Ouverture automatique de jalousie
Finition	Naturel anodisé <span style="color: grey;">■</span>	Laqué vert <span style="color: green;">■</span>	-
Références	Ref. 780443 <span style="color: grey;">■</span>	Ref. 780462 <span style="color: green;">■</span>	Ref. 780463
PV TTC PORT INCLUS*	<b>49 €</b>	<b>59 €</b>	<b>69 €</b>



Ouverture automatique  
de jalousie



Ouverture automatique de  
lucarne



Cylindre d'ouverture  
automatique (recharge)

Modèle	Ouverture automatique universelle de lucarne	Cylindre d'ouverture automatique
Finition	-	-
Références	Ref. 780453	Ref. 781845
PV TTC PORT INCLUS*	<b>59 €</b>	<b>49 €</b>



# Pour nos gammes serres de culture p.6 à 15

*Permet de prendre le verre plus facilement*



Modèle	Poignée ventouse
Réf.	Ref.367350
PV TTC PORT INCLUS*	<b>29,90 €</b>

Permet de récupérer l'eau de pluie de façon économique et écologique.

*Ce kit contient :*

- 2 tubes en PVC (L. 24 cm Ø 32 mm) ;
- 2 coudes de 120° ;
- 2 amorces ;
- embouts ;
- 2 clips de fixation par serre



Modèle	Arrêt et descente de gouttière
Réf.	Ref.780444
PV TTC PORT INCLUS*	<b>19,90 €</b>



C'est :

- Une équipe dynamique
- Une livraison à domicile
- Un service après-vente assuré
- La confiance
- Le respect
- Tous nos prix sont TTC (20%)

## Adresse de correspondance :

Catherine Bellon  
Serres Jard'in - Phil Diffusion SARL  
La Caire 63480 BERTIGNAT  
Siret 403 143 027 NAF 25 11 Z  
Tél. 04.74.09.74.40  
[contact@serres-et-jardin.com](mailto:contact@serres-et-jardin.com)

SAINT-ETIENNE NORD

# Serres Jard'in

Où voir nos modèles d'exposition ?



sur rendez-vous  
Contactez Geneviève  
**04 74 09 74 40**

[www.serres-et-jardin.com](http://www.serres-et-jardin.com)