

# VÉRANDAS, SERRES ET JARDINS D'HIVER



2017



04 74 09 74 40

# Les serres

---





# Une serre, un plaisir utile

**La serre permet de protéger les plantes contre les aléas climatiques.**

**Enfermées dans une enceinte transparente, les plantes sont isolées de l'extérieur tout en profitant de la lumière indispensable à leur développement. La période de culture est avancée et prolongée, la serre est également idéale pour l'hivernage des plantes.**

## 1- Les dimensions de la serre

La culture en serre offre un nombre illimité de possibilités. Votre serre se remplira plus vite que vous ne le pensez.

## 2- Où installer sa serre ?

La serre n'est plus considérée comme un élément uniquement fonctionnel. Elle s'intègre harmonieusement dans le jardin et ne se cache plus. La serre doit être placée à l'abri du vent, dans un endroit ensoleillé. La porte doit être placée à l'opposé des vents dominants pour éviter toute prise au vent.

Une serre facilement accessible sera plus utilisée et les plantes recevront plus de soins, surtout l'hiver, si l'accès est facile depuis la maison. La proximité d'un point d'eau et d'une prise d'électricité est souvent utile.

## 3- Les avantages des serres en aluminium

Les structures en aluminium sont d'une grande longévité et ne demandent pas d'entretien. L'aluminium peut être laqué dans la couleur de votre choix. Les profilés, légers, sont faciles à assembler : à l'aide du plan de montage fourni, on peut monter sa serre soi-même.

Les profilés sont pré-perçés et la visserie inox est fournie. Une clef de 10 et une paire de ciseaux sont les seuls outils nécessaires, mais une ventouse est conseillée pour la pose des verres.

### Deux possibilités de vitrage :

#### - Le verre :

- Il diffuse au mieux la lumière (il laisse pénétrer 90% du rayonnement).
- Il est facile à nettoyer et ne se dégrade pas avec le temps.
- Il procure l'effet de serre maximum.
- **Tous nos modèles sont vendus en standard avec du verre trempé** 4mm plus résistant afin d'assurer un maximum de sécurité (en cas de choc, il se brisera en petits morceaux et n'occasionnera pas de blessure).

#### - Le polycarbonate alvéolaire :

- Il protège les plantes fragiles des rayons solaires : il est translucide.
- Il possède une double paroi pour une bonne isolation : les variations de température sont plus lentes.
- Il ne casse pas mais se dégrade avec le temps.

## 4- L'embase ou base

La base est un socle en aluminium naturel ou laqué dans la couleur de votre serre sur lequel vient se poser la serre. La base (en option sur tous les modèles), permet d'installer la serre directement sur la terre ou la pelouse à condition que le sol soit ou ait été rendu tout à fait plat. La base est fournie avec des ancrés de fixation au sol.

Si la serre est installée sur une dalle ou une semelle ciment, la base n'est pas indispensable.

## 5- Equiper sa serre

- L'aération est essentielle pour réguler la température : les lucarnes de toit permettent l'évacuation de l'air chaud et des ouvertures automatiques sont proposées en option.
- Une toile d'ombrage ou un toit en polycarbonate protégeront du soleil.
- L'arrosage : une rampe de brumisation équipée, en standard, les serres à 2 pentes.
- L'isolation : nous proposons, pour l'hiver, des kits d'isolation.
- Le chauffage : voir notre gamme de chauffages électriques et à pétrole.
- Les équipements intérieurs (bacs de culture et étagères) augmenteront la surface de culture.

**Les serres EUROSERRE sont fabriquées exclusivement en Belgique. La marque est le leader du marché européen depuis 25 ans.**

# Plus qu'une simple serre de jardin ...

Structure en aluminium et joints néoprène  
**GARANTIS 10 ANS**

Spécialiste de la serre en France, nous privilégions la qualité. Choisir EUROSERRE c'est choisir un produit de grande qualité pour un investissement à long terme.

- Toutes les serres **EUROSERRE** sont réalisées en aluminium de 1ère qualité (garantie 10 ans) et toute la visserie est en inox. Elles ne nécessitent donc aucun entretien.

- Nous avons fait le choix, pour votre sécurité, d'équiper tous les modèles, en standard, de verre trempé 4 mm. Du polycarbonate est possible, si vous le souhaitez, en option (pour la toiture seule ou pour toute la serre).

- L'étanchéité est assurée par des joints néoprène (garantie 10 ans) qui assurent également une mise en place facile du vitrage.

- Les portes coulissantes pourvues d'une double étanchéité seront placées sur le côté de votre choix et des portes supplémentaires ou portes larges sont proposées en option.

- Tous les modèles sont équipés de descentes de gouttières extérieures et de gouttières intérieures pour la condensation.

- Certains modèles sont fournis avec une rampe de brumisation.

- Tous les modèles sont proposés en aluminium naturel ou en aluminium laqué dans la couleur de votre choix (toutes les couleurs RAL sont possibles).

- Les bases (ou embases) sont dotées d'ancrages résistants qui permettent de fixer la serre au sol.

- Des lucarnes de toit permettent une bonne ventilation (système d'ouverture automatique possible en option).

- Tous les modèles sont proposés dans de nombreuses dimensions avec un grand choix d'options afin de répondre à tous vos besoins (serre plus haute...).

- De nombreux équipements intérieurs sont à votre disposition.

- Tous les modèles sont faciles à monter par tout bricoleur (vendus en kit avec notice de montage).

## SOMMAIRE

### LES SERRES CLASSIQUES

**Euro MAXI** 6

### LES SERRES DE STYLE

**Euro MAXI sur muret** 8

**Maxi GOTHIC** 12

**Maxi GOTHIC sur muret** 14

### LES GRANDES SERRES

**Euro PLUS** 18

**Euro PLUS sur muret** 20

**Euro SUPER serres chapelles** 26

### LES SERRES CHAUDES

**Tropic Maxi double vitrage** 30

**Jardin d'hiver TROPIC - Véranda** 32

### LES SERRES ADOSSÉES

**Euro MIDI** 36

**Euro MURALE** 38

La serre Euro Maxi est idéale pour les jardiniers exigeants, débutants ou confirmés. Elle permet la culture de semis et de plants sous abri, ainsi que l'hivernage des plantes qui bénéficieront d'un maximum de lumière. Elle embellira votre jardin et vous permettra de profiter de la chaleur du soleil pour des moments de détente très tôt dans la saison et en début d'automne.



**Euro Maxi en aluminium naturel 3.09 x 4.57 m**  
**En option : toiture en polycarbonate, porte moustiquaire, bacs de cultures et étagères**

Serre de grande qualité de fabrication européenne aux **normes CE**. **La structure est en aluminium** (garantie 10 ans) naturel ou laqué dans la couleur de votre choix, le vitrage est **en verre trempé 4 mm** (parois et toiture) ou en polycarbonate 8 mm en option (toiture seule ou toute la serre), **la visserie est en inox** et l'étanchéité est assurée par des **jointés néoprène** (garantie 10 ans).

Vendues en kit, nos serres Premium sont faciles à monter par tout bricoleur (notice et vidéo de montage).

De **nombreuses dimensions** sont proposées : façade 2.36 m ou 3.09 m et longueur de 2.36 m à 8.30 m (autres dimensions nous consulter).

**Vous pouvez personnaliser votre serre selon vos besoins et vos envies :** La porte coulissante pourra être placée au choix sur la façade ou la longueur de la serre, toutes les couleurs RAL sont possibles et de nombreuses options sont proposées (serre plus haute de 20 cm, portes supplémentaires, porte large ....voir page 9)

**Voir également :**

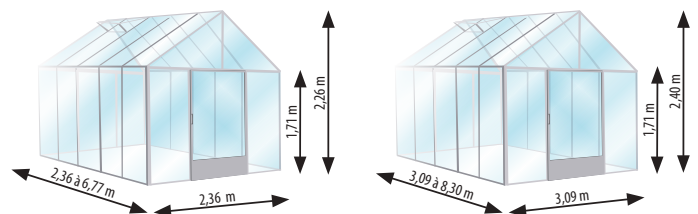
Pour une serre plus grande, voir modèles Euro Plus p.18 et pour une serre chaude en double vitrage voir modèle Tropic Maxi p.24.

**EURO MAXI FAÇADE 2.36 M**

LONGUEURS	NBRE LUCARNES
2.36 m	2
3.09 m	2
3.80 m	2
4.57 m	3
5.30 m	3
6.04 m	4
6.77 m	4

**EURO MAXI FAÇADE 3.09 M**

LONGUEURS	NBRE LUCARNES
3.09 m	2
3.80 m	2
4.57 m	3
5.30 m	3
6.04 m	4
7.53 m	4
8.30 m	4



**Avec la base, la serre est plus haute de 10 cm.**

# EURO MAXI

## EQUIPEMENTS STANDARDS

- La **structure** en aluminium (garantie 10 ans)
- Les **parois** et la **toiture** en verre trempé 4 mm
- Des **lucarnes** de toit
- Une **rampe de brumisation**
- Deux **descentes de gouttières**
- Des **gouttières extérieures et intérieures** pour la condensation
- Une **porte standard coulissante** (ouverture 77 cm)
- La **visserie** en inox
- Des **jointés néoprène** (garantie 10 ans)



Joint néoprène



Visserie intérieure pour serre en aluminium naturel



Rampe de brumisation



Descente de gouttière pour serre en aluminium laqué

- Pour plus de confort, une serre plus haute de 20 cm est possible.
- Pour un accès plus facile, optez pour une porte large ou double.
- Pour le plaisir, choisissez votre couleur parmi toutes les couleurs RAL.
- Pour une serre de charme ajoutez la frise victorienne au faîtage.
- Pour la facilité pensez aux ouvertures automatiques de lucarnes.
- Pour augmenter la surface de culture voir les bacs et étagères.



Euro Maxi avec base en aluminium naturel 3.09 x 3.80 m  
En option : étagère sans fond avec bacs PVC

- Une **base** en aluminium (H. 10 cm)
- La **structure** en aluminium laqué (couleurs au choix)
- Des **portes supplémentaires**
- Une **porte double ou large** (pour serres de 3.09 m ou +)
- Une **frise victorienne** sur le faîtage
- Une **serre plus haute de 20 cm**
- La **toiture** en polycarbonate 8 mm
- Les **parois** en polycarbonate 8 mm
- Des **ouvertures automatiques de lucarne**
- Des **équipements intérieurs** (bacs de culture, étagères ...)
- Une **toile d'ombrage**



Base : socle sur lequel vient se poser la serre



Ouverture automatique de lucarne



Euro Maxi sans base 3.09 x 3.80 m, laqué RAL 6009  
En option : porte double supplémentaire, frise victorienne et serre + haute de 20 cm



Euro Maxi avec base en aluminium laqué RAL 7016 : 2.36 x 3.80 m  
En option : bacs de culture, frise victorienne et toile d'ombrage

Les modèles Euro Maxi et Euro Gothic sont des serres à poser sur un muret. Serres idéales pour les plantes, elles agrémenteront votre jardin et vous offriront un espace de détente ou de rangement. Le muret de hauteur au choix 43 cm ou 83 cm est à réaliser par le client ou son maçon selon un plan détaillé fourni à la commande. De nombreuses dimensions sont possibles.



Euro Maxi sur muret de 83 cm, en aluminium laqué : 3.09 x 3.80 m

### Serre de grande qualité de fabrication européenne :

.La structure en **aluminium** naturel ou laqué est garantie 10 ans

.La visserie est en **inox**

.Le vitrage, en standard est en **verre trempé** 4 mm pour plus de sécurité et du polycarbonate 8 mm est possible en option pour une meilleure isolation.

.En standard : 2 descentes de gouttière, 1 rampe de brumisation, des lucarnes de toit, une porte battante avec serrure.

**De nombreuses dimensions sont possibles :** Façade 2.36 ou 3.09 m et longueurs 2.36, 3.09, 3.80, 4.50, 5.30, jusqu'à 8.30 m.

**Pour personnaliser votre serre :** Choisissez votre couleur parmi tous les coloris RAL. Il est possible de remplacer la porte standard par une porte double pour les serres de longueur 3.09 m et plus. La frise victorienne au faîtage est en option pour le modèle maxi sur muret et en standard sur le modèle euro Gothic.

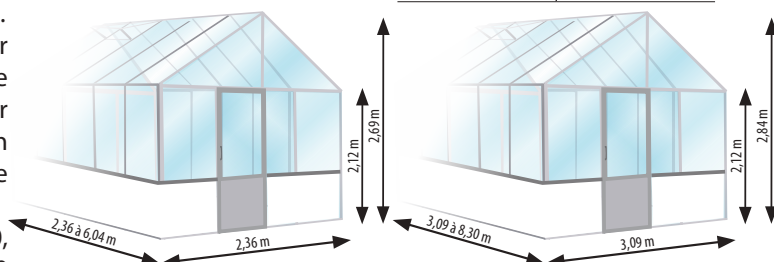
**Voir également :** Pour une serre plus grande de façade 3.80, 4.57 m ou plus voir les modèles Euro plus sur muret page 20 et 21.

### EURO MAXI SUR MURET FAÇADE 2.36 M

LONGUEURS	NBRE LUCARNES
2.36 m	2
3.09 m	2
3.80 m	2
4.57 m	3
5.30 m	3
6.04 m	4

### EURO MAXI SUR MURET FAÇADE 3.09 M

LONGUEURS	NBRE LUCARNES
3.09 m	2
3.80 m	2
4.57 m	3
5.30 m	3
6.04 m	4
7.53 m	4
8.30 m	4





# EURO MAXI SUR MURET

## EQUIPEMENTS STANDARDS

- La **structure** en aluminium (garantie 10 ans)
- Les **parois et la toiture** en verre trempé 4 mm
- Des **lucarnes** de toit
- Une **rampe de brumisation**
- Deux **descentes de gouttières**
- Des **gouttières extérieures et intérieures** pour la condensation
- Une **porte battante** (ouverture 77 cm) avec serrure
- La **visserie** en inox
- Des **jointés néoprène** (garantie 10 ans)



Joint néoprène



Porte avec serrure



Visserie intérieure pour serre en aluminium naturel

## OPTIONS POSSIBLES

- La **structure** en aluminium laqué (couleurs RAL au choix)
- Une **porte double battante** (0.67 x 2 m) avec serrure, pour les serres de 3.09 m et plus
- La **toiture** en polycarbonate 8mm
- Les **parois** en polycarbonate 8 mm
- Des **ouvertures automatiques** de lucarne
- Une **frise victorienne** sur le faîtage
- Des **équipements intérieurs** (bacs de culture, étagères ...)



Ouverture automatique de lucarne



Euro Maxi sur muret de 43 cm, en aluminium laqué RAL 6005 : 2.36 x 3.09 m

- Deux hauteurs de muret au choix : 43 cm ou 83 cm.
- Un grand choix de couleurs.
- Une porte double battante avec serrure est possible en option.
- La porte peut être placée au choix sur la façade ou sur la longueur de la serre.



Euro Maxi sur muret de 43 cm, en aluminium laqué RAL 6005 : 2.36 x 3.09 m



Euro Maxi sur muret de 43 cm, en aluminium laqué RAL 6005 : 2.36 x 3.09 m

# • Tarif - Les serres classiques •

Prix de vente TTC 2017

Livraison comprise à votre domicile en France métropolitaine  
(hors Corse, hors COM, hors DOM-TOM et hors Îles non reliées par un pont)

## EURO MAXI



### EURO MAXI FAÇADE 2.36 M

DIM.	NBRE LUCARNES	PRIX TTC SERRE SANS EMBASE		PRIX TTC SERRE AVEC EMBASE		PRIX TTC OPTION TOIT POLY 8 MM + COTÉS VERRE TREMPÉ	PRIX TTC OPTION TOIT + COTÉS POLY 8 MM
		ALU	LAQUÉ	ALU	LAQUÉ		
2.36 x 2.36 m	2	1 990 €	2 540 €	2 160 €	2 760 €	170 €	420 €
2.36 x 3.09 m	2	2 290 €	2 890 €	2 470 €	3 170 €	190 €	470 €
2.36 x 3.80 m	2	2 580 €	3 280 €	2 770 €	3 570 €	210 €	520 €
2.36 x 4.57 m	3	2 820 €	3 570 €	2 990 €	3 890 €	230 €	560 €
2.36 x 5.30 m	3	3 100 €	3 900 €	3 330 €	4 330 €	250 €	620 €
2.36 x 6.04 m	4	3 390 €	4 290 €	3 640 €	4 740 €	280 €	700 €
2.36 x 6.77 m	4	3 690 €	4 690 €	3 950 €	5 150 €	320 €	730 €

### EURO MAXI FAÇADE 3.09 M

DIM.	NBRE LUCARNES	PRIX TTC SERRE SANS EMBASE		PRIX TTC SERRE AVEC EMBASE		PRIX TTC OPTION TOIT POLY 8 MM + COTÉS VERRE TREMPÉ	PRIX TTC OPTION TOIT + COTÉS POLY 8 MM
		ALU	LAQUÉ	ALU	LAQUÉ		
3.09 x 3.09 m	2	2 530 €	3 130 €	2 720 €	3 470 €	210 €	510 €
3.09 x 3.80 m	2	2 830 €	3 480 €	3 040 €	3 890 €	220 €	540 €
3.09 x 4.57 m	3	3 120 €	3 820 €	3 350 €	4 310 €	230 €	580 €
3.09 x 5.30 m	3	3 370 €	4 140 €	3 620 €	4 620 €	260 €	630 €
3.09 x 6.04 m	4	3 665 €	4 490 €	3 950 €	5 030 €	290 €	690 €
3.09 x 6.77 m	4	3 930 €	4 820 €	4 240 €	5 440 €	320 €	760 €
3.09 x 7.53 m	4	4 290 €	5 230 €	4 640 €	5 940 €	350 €	840 €
3.09 x 8.30 m	4	4 590 €	5 580 €	4 970 €	6 550 €	380 €	930 €

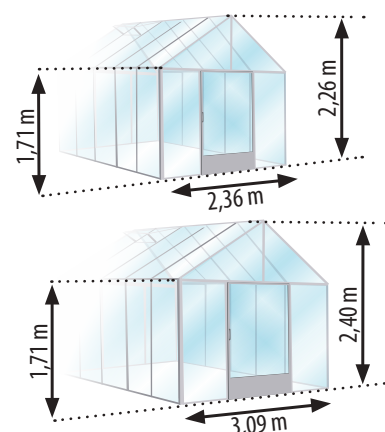
## OPTIONS

OPTIONS SUPPLÉMENTAIRES	PRIX TTC EN ALUMINIUM	PRIX TTC LAQUÉ
Porte simple largeur 0.84 m	260 €	420 €
Porte large largeur 1.44 m	370 €	580 €
Porte double largeur 2 x 0.70 m	520 €	620 €
Porte moustiquaire larg. 0.60 m	270 €	390 €
Serrure	145 €	165 €
Lucarne suppl. 82 x 73 cm	80 €	130 €
Lucarne de paroi suppl.	150 €	240 €
Frise victorienne	99 € / ml	129 € / ml

Equipements complémentaires voir pages 74-75

### OPTION HAUTEUR + 20 CM

+ 10 % serre + option vitrage  
Le vitrage passe de H. 1,65 m à H. 1,85 m



Avec la base, la serre est plus haute de 10 cm.

# • Tarif - Les serres de style •

Prix de vente TTC 2017

Livraison comprise à votre domicile en France métropolitaine  
(hors Corse, hors COM, hors DOM-TOM et hors Îles non reliées par un pont)

## EURO MAXI SUR MURET



### EURO MAXI SUR MURET FAÇADE 2.36 M

DIM.	NBRE LUCARNES	PRIX TTC SERRE MURET 43 CM		PRIX TTC SERRE MURET 83 CM		PRIX TTC OPTION TOIT POLY 8 MM + COTÉS VERRE TREMPÉ	PRIX TTC OPTION TOIT + COTÉS POLY 8 MM
		ALU	LAQUÉ	ALU	LAQUÉ		
2.36 x 2.36 m	2	2 390 €	3 050 €	2 250 €	2 890 €	170 €	420 €
2.36 x 3.09 m	2	2 650 €	3 450 €	2 490 €	3 230 €	190 €	480 €
2.36 x 3.80 m	2	3 040 €	3 940 €	2 890 €	3 690 €	210 €	520 €
2.36 x 4.57 m	3	3 390 €	4 390 €	3 190 €	4 090 €	230 €	560 €
2.36 x 5.30 m	3	3 690 €	4 790 €	3 490 €	4 490 €	245 €	610 €
2.36 x 6.04 m	4	3 990 €	5 190 €	3 790 €	4 890 €	280 €	690 €

### EURO MAXI SUR MURET FAÇADE 3.09 M

DIM.	NBRE LUCARNES	PRIX TTC SERRE MURET 43 CM		PRIX TTC SERRE MURET 83 CM		PRIX TTC OPTION TOIT POLY 8 MM + COTÉS VERRE TREMPÉ	PRIX TTC OPTION TOIT + COTÉS POLY 8 MM
		ALU	LAQUÉ	ALU	LAQUÉ		
3.09 x 3.09 m	2	2 890 €	3 690 €	2 790 €	3 590 €	220 €	550 €
3.09 x 3.80 m	2	3 250 €	4 190 €	3 090 €	3 990 €	230 €	580 €
3.09 x 4.57 m	3	3 570 €	4 590 €	3 390 €	4 390 €	250 €	610 €
3.09 x 5.30 m	3	3 890 €	4 990 €	3 690 €	4 790 €	270 €	660 €
3.09 x 6.04 m	4	4 240 €	5 390 €	3 990 €	5 190 €	320 €	800 €
3.09 x 6.77 m	4	4 650 €	5 990 €	4 390 €	5 690 €	350 €	870 €
3.09 x 7.53 m	4	5 150 €	6 590 €	4 790 €	6 190 €	380 €	940 €
3.09 x 8.30 m	4	5 520 €	7 090 €	5 190 €	6 690 €	400 €	995 €

## OPTIONS

OPTIONS SUPPLÉMENTAIRES	PRIX TTC EN ALUMINIUM	PRIX TTC LAQUÉ
Remplacement porte simple battante avec serrure par porte double battante avec serrure	420 €	665 €
Porte simple battante largeur 0.73 m avec serrure	500 €	775 €
Porte double battante largeur 2 x 0.67 m avec serrure	920 €	1 440 €
Lucarne suppl. 82 x 73 cm	80 €	130 €
Frise victorienne	99 € / ml	129 € / ml

Equipements complémentaires voir pages 74-75

Serre de style pleine de charme : ses petites baies, étroites, de 37 cm lui donnent son côté retro. La frise victorienne sur le faitage est proposée en option. Tout le charme d'une serre ancienne mais fabriquée dans des matériaux modernes (aluminium, inox, joints néoprène), votre serre ne demandera aucun entretien. Serre idéale pour la culture ou pour la protection de vos plantes l'hiver, elle embellira votre jardin et sera un jardin d'hiver agréable et lumineux.



Maxi Gothic en aluminium laqué RAL 7016 : 3.09 x 4.57 m avec base  
En option : frise victorienne et bacs de culture

Les parois et la toiture sont en **verre trempé** pour plus de sécurité. L'étanchéité est assurée par des **joints néoprène** (garantie 10 ans) et la visserie est en **inox**.

**Vous avez de nombreuses possibilités pour personnaliser votre jardin d'hiver et l'adapter à vos goûts et à vos besoins :**

- un grand choix de couleurs (toutes les couleurs RAL)
- de nombreuses dimensions
- une serre plus haute de 20 cm (H. des verres 1.85 m au lieu de 1.65 m en standard)
- la porte peut être placée au choix sur la façade ou sur la longueur.
- une porte double en option (serre 3.09 m et plus)
- une frise victorienne sur le faitage en option

Ce modèle, avec des verres étroits de 37 cm est proposé également pour des serres de plus grandes dimensions (Euro plus) de façade 3.80 m, 4.57 m, 5.30 m ou 6.04 m : nous contacter.

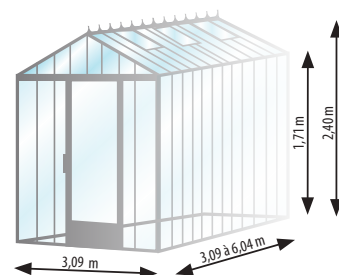
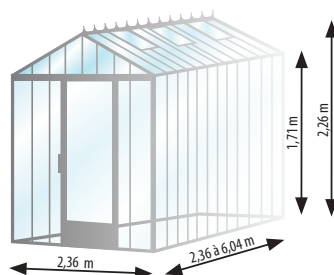
Voir également le modèle Euro gothic sur muret page 16.

### MAXI GOTHIC FAÇADE 2.36 M

LONGUEURS	NBRE LUCARNES
2.36 m	2
3.09 m	2
3.80 m	2
4.57 m	3
5.30 m	3
6.04 m	4

### MAXI GOTHIC FAÇADE 3.09 M

LONGUEURS	NBRE LUCARNES
3.09 m	2
3.80 m	2
4.57 m	3
5.30 m	3
6.04 m	4



**Avec la base, la serre est plus haute de 10 cm.**

# MAXI GOTHIC

## EQUIPEMENTS STANDARDS

- La **structure** en aluminium laqué (garantie 10 ans)
- Les **parois** et la **toiture** en verre trempé 4 mm
- Des **lucarnes** de toit
- Une **rampe de brumisation**
- Deux **descentes de gouttières**
- Des **gouttières extérieures et intérieures** pour la condensation
- Une **porte standard coulissante** (ouverture 77 cm)
- La **visserie** en Inox
- Des **joint néoprène** (garantie 10 ans)



Joint néoprène



Visserie intérieure pour serre en aluminium laqué



Bac de culture laqué



Descente de gouttière pour serre en aluminium laquée

• Pour personnaliser votre serre, faites vous plaisir, choisissez votre couleur parmi tous les coloris RAL.  
La porte peut être placée au choix sur la façade ou sur la longueur de la serre.  
Pour un accès plus facile, pensez aux portes doubles en option ou ajoutez une 2<sup>ème</sup> porte.

## OPTIONS POSSIBLES

- Une **base** en aluminium (H. 10 cm)
- Des **portes supplémentaires**
- Une **porte double ou large** (pour serres de 3.09 m ou +)
- Une **frise victorienne** sur le faîtage
- Une **serre plus haute de 20 cm**
- La **toiture** en polycarbonate 8 mm
- Les **parois** en polycarbonate 8 mm
- Des **ouvertures automatiques de lucarne**
- Des **équipements intérieurs** (bacs de culture, étagères ...)
- Une **toile d'ombrage**



Base : socle sur lequel vient se poser la serre



Toile d'ombrage



Frise victorienne de faîtage en aluminium laqué

Avec la base en option, une serre peut être installée directement sur la terre ou sur la pelouse sur sol tout à fait plat.

Sur un sol dur en béton ou terrasse en bois, la base n'est pas indispensable.



Maxi Gothic en aluminium laqué RAL 8028 : 2.36 x 2.36 m  
En option : frise victorienne et toile d'ombrage



Intérieur de la Maxi Gothic  
En option : bacs de culture

# MAXI GOTHIC SUR MURET (TARIF PAGE 17)

Les modèles Euro Maxi et Maxi Gothic sont des serres à poser sur un muret. Serres idéales pour les plantes, elles agrémenteront votre jardin et vous offriront un espace de détente ou de rangement. Le muret de hauteur 43 cm ou 83 cm est à réaliser par le client ou son maçon selon un plan détaillé fourni à la commande. De nombreuses dimensions sont possibles.



Maxi Gothic sur muret de 83 cm, en aluminium naturel : 2.36 x 3.80 m

## Serre de grande qualité de fabrication européenne :

- La structure en **aluminium** naturel ou laqué est garantie 10 ans.
- La visserie est en **inox**
- Le vitrage, en standard est en **verre trempé** 4 mm pour plus de sécurité et du polycarbonate 8 mm est possible en option pour une meilleure isolation.
- En standard : 2 descentes de gouttière, 1 rampe de brumisation, des lucarnes de toit, une porte battante avec serrure.

**De nombreuses dimensions sont possibles :** Façade 2.36 ou 3.09 m et longueurs 2.36, 3.09, 3.80, 4.50, 5.30 jusqu'à 8.30 m.

**Pour personnaliser votre serre :** Choisissez votre couleur parmi tous les coloris RAL. A partir de 3.09 m il est possible de remplacer la porte standard par une porte double battante avec serrure. La frise victorienne au faitage est en standard.

**Voir également :** Pour une serre plus grande de façade 3.80, 4.57 m ou plus voir les modèles Euro Plus sur muret page 20 et 21.

### MAXI GOTHIC FAÇADE 2.36 M

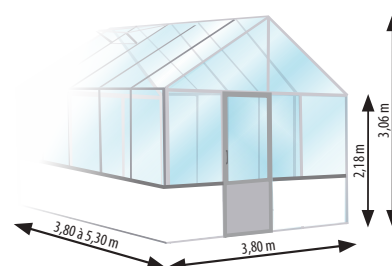
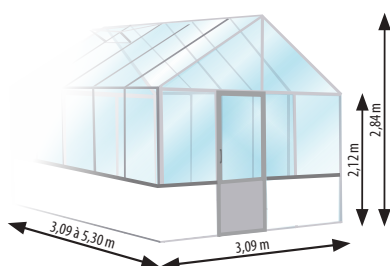
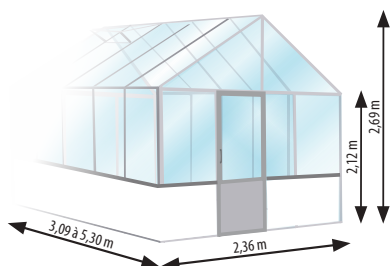
LONGUEURS	NBRE LUCARNES
3.09 m	4
3.80 m	4
4.57 m	6
5.30 m	6

### MAXI GOTHIC FAÇADE 3.09 M

LONGUEURS	NBRE LUCARNES
3.09 m	4
3.80 m	4
4.57 m	6
5.30 m	6

### MAXI GOTHIC FAÇADE 3.80 M

LONGUEURS	NBRE LUCARNES
3.80 m	4
4.57 m	6
5.30 m	6



# MAXI GOTHIC SUR MURET

## EQUIPEMENTS STANDARDS

- La **structure** en aluminium (garantie 10 ans)
- Les **parois et la toiture** en verre trempé 4 mm
- Des **lucarnes** de toit
- Une **rampe de brumisation**
- Deux **descentes de gouttières**
- Des **gouttières extérieures et intérieures** pour la condensation
- Une **porte battante** (ouverture 77 cm) avec serrure
- La **frise victorienne**
- La **visserie** en inox
- Des **jointés néoprène** (garantie 10 ans)

## OPTIONS POSSIBLES

- La **structure** en aluminium laqué (couleurs au choix)
- Une **porte double battante** (0.67 x 2 m) avec serrure, pour les serres de 3.09 m et plus
- Des **équipements intérieurs** (bacs de culture, étagères ...)
- La **toiture** en polycarbonate 8 mm
- Les **parois** en polycarbonate 8 mm
- Des **ouvertures automatique** de lucarne



Joint néoprène



Visserie intérieure pour serre en aluminium naturel



Ouverture automatique de lucarne



Rampe de brumisation



Descente de gouttière pour serre en aluminium laquée



Maxi Gothic sur muret de 43 cm, en aluminium laqué : façade 3.09 m

- Deux hauteurs de muret au choix : 43 cm ou 83 cm.
- Un grand choix de couleurs.
- Une porte double battante avec serrure est possible en option.
- La porte peut être placée au choix sur la façade ou sur la longueur de la serre.



Maxi Gothic sur muret de 83 cm, en aluminium laqué : façade 2.36 m



Maxi Gothic sur muret de 83 cm, en aluminium laqué : façade 3.09 m  
En option : porte double battante à la place de la porte standard

# • Tarif - Les serres de style •

Prix de vente TTC 2017

Livraison comprise à votre domicile en France métropolitaine  
(hors Corse, hors COM, hors DOM-TOM et hors Îles non reliées par un pont)

## MAXI GOTHIC



### MAXI GOTHIC FAÇADE 2.36 M

DIM.	NBRE LUCARNES	PRIX TTC SERRE SANS EMBASE LAQUÉ	PRIX TTC SERRE AVEC EMBASE LAQUÉ	PRIX TTC OPTION TOIT POLY 8 MM + COTÉS VERRE TREMPÉ	PRIX TTC OPTION TOIT + COTÉS POLY 8 MM
2.36 x 2.36 m	2	2 990 €	3 250 €	170 €	710 €
2.36 x 3.09 m	2	3 390 €	3 690 €	190 €	810 €
2.36 x 3.80 m	2	3 890 €	4 230 €	210 €	950 €
2.36 x 4.57 m	3	4 290 €	4 670 €	225 €	1 100 €
2.36 x 5.30 m	3	4 690 €	5 110 €	245 €	1 180 €
2.36 x 6.04 m	4	4 990 €	5 450 €	280 €	1 280 €

### MAXI GOTHIC FAÇADE 3.09 M

DIM.	NBRE LUCARNES	PRIX TTC SERRE SANS EMBASE LAQUÉ	PRIX TTC SERRE AVEC EMBASE LAQUÉ	PRIX TTC OPTION TOIT POLY 8 MM + COTÉS VERRE TREMPÉ	PRIX TTC OPTION TOIT + COTÉS POLY 8 MM
3.09 x 3.09 m	2	3 890 €	4 190 €	370 €	910 €
3.09 x 3.80 m	2	4 290 €	4 630 €	420 €	1 050 €
3.09 x 4.57 m	3	4 690 €	5 060 €	470 €	1 140 €
3.09 x 5.30 m	3	5 090 €	5 490 €	510 €	1 250 €
3.09 x 6.04 m	4	5 490 €	5 920 €	550 €	1 360 €

### OPTIONS

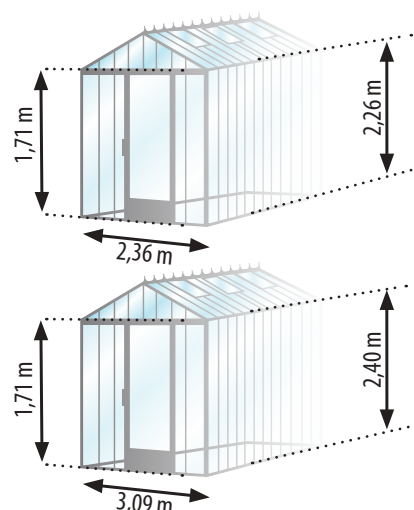
OPTIONS SUPPLÉMENTAIRES	PRIX TTC LAQUÉ
Porte simple largeur 0.84 m	420 €
Porte large largeur 1.44 m	570 €
Porte double largeur 2 x 0.70 m	610 €
Porte moustiquaire larg. 0.60 m	390 €
Serrure	165 €
Lucarne suppl. 82 x 73 cm	130 €
Lucarne de paroi suppl.	240 €
Frise victorienne	129 € / ml

Equipements complémentaires voir pages 74-75

#### OPTION HAUTEUR + 20 CM

+ 10 % serre + option vitrage

Le vitrage passe de H. 1,65 m à H. 1,85 m



Avec la base, la serre est plus haute de 10 cm.



# • Tarif - Les serres de style •

Prix de vente TTC 2017

Livraison comprise à votre domicile en France métropolitaine  
(hors Corse, hors COM, hors DOM-TOM et hors îles non reliées par un pont)



## MAXI GOTHIC SUR MURET

### MAXI GOTHIC SUR MURET 2.36 M

DIM.	NBRE LUCARNES	PRIX TTC SERRE MURET 43 CM		PRIX TTC OPTION TOIT POLY 8 MM + COTÉS VERRE TREMPÉ	PRIX TTC OPTION TOIT + COTÉS POLY 8 MM	PRIX TTC SERRE MURET 83 CM		PRIX TTC OPTION TOIT POLY 8 MM + COTÉS VERRE TREMPÉ	PRIX TTC OPTION TOIT + COTÉS POLY 8 MM
		ALU	LAQUÉ			ALU	LAQUÉ		
2.36 x 3.09 m	4	3 250 €	4 190 €	190 €	590 €	2 990 €	3 890 €	190 €	590 €
2.36 x 3.80 m	4	3 690 €	4 790 €	210 €	630 €	3 390 €	4 490 €	210 €	630 €
2.36 x 4.57 m	6	4 090 €	5 290 €	230 €	680 €	3 750 €	4 990 €	230 €	680 €
2.36 x 5.30 m	6	4 690 €	5 990 €	250 €	750 €	4 290 €	5 690 €	250 €	750 €

### MAXI GOTHIC SUR MURET 3.09 M

DIM.	NBRE LUCARNES	PRIX TTC SERRE MURET 43 CM		PRIX TTC OPTION TOIT POLY 8 MM + COTÉS VERRE TREMPÉ	PRIX TTC OPTION TOIT + COTÉS POLY 8 MM	PRIX TTC SERRE MURET 83 CM		PRIX TTC OPTION TOIT POLY 8 MM + COTÉS VERRE TREMPÉ	PRIX TTC OPTION TOIT + COTÉS POLY 8 MM
		ALU	LAQUÉ			ALU	LAQUÉ		
3.09 x 3.09 m	4	3 550 €	4 590 €	220 €	650 €	3 170 €	4 130 €	220 €	650 €
3.09 x 3.80 m	4	3 930 €	5 190 €	235 €	690 €	3 590 €	4 750 €	235 €	690 €
3.09 x 4.57 m	6	4 290 €	5 790 €	245 €	730 €	3 950 €	5 290 €	245 €	730 €
3.09 x 5.30 m	6	4 890 €	6 690 €	265 €	790 €	4 490 €	5 990 €	265 €	790 €

### MAXI GOTHIC SUR MURET 3.80 M

DIM.	NBRE LUCARNES	PRIX TTC SERRE MURET 83 CM		PRIX TTC OPTION TOIT POLY 8 MM + COTÉS VERRE TREMPÉ	PRIX TTC OPTION TOIT + COTÉS POLY 8 MM
		ALU	LAQUÉ		
3.80 x 3.80 m	4	4 790 €	6 290 €	240 €	720 €
3.80 x 4.57 m	6	5 490 €	7 290 €	260 €	780 €
3.80 x 5.30 m	6	6 090 €	8 290 €	280 €	840 €

## OPTIONS

OPTIONS SUPPLÉMENTAIRES	PRIX TTC EN ALUMINIUM	PRIX TTC LAQUÉ
Remplacement porte simple battante avec serrure par porte double battante avec serrure	415 €	665 €
Porte simple battante largeur 0.73 m avec serrure	500 €	775 €
Porte double battante largeur 2 x 0.67 m avec serrure	920 €	1 440 €
Lucarne suppl. 82 x 73 cm	80 €	130 €

Equipements complémentaires voir pages 74-75

Les serres Euro Plus sont des serres spacieuses de grande largeur et de grande hauteur au faîtage. Idéales pour la culture, elles conviendront aux jardiniers les plus exigeants et vous permettront également de profiter de moments de détente dans un jardin d'hiver lumineux et ensoleillé. Serres de grande qualité de fabrication européenne (normes CE).



Euro Plus en aluminium naturel : 4.57 x 4.57 m sans base  
En option : bacs de culture

La structure en aluminium naturel ou laqué dans la couleur de votre choix est garantie 10 ans, le vitrage est en verre trempé 4 mm (parois et toiture) ou en polycarbonate 8 mm en option (toiture seule ou toute la serre), la visserie est en inox et l'étanchéité est assurée par des joints néoprène (garantie 10 ans). Vendues en kit, nos serres Premium sont faciles à monter par tout bricoleur (notice et vidéo de montage). De nombreuses dimensions sont proposées : façade 3.80 m, 4.57 m, 5.30 m ou 6.04 m et longueurs de 3.80 m à 8.30 m.

A partir de 4.57 m de façade, la porte est une porte large d'ouverture 1.35 m.

Vous pouvez personnaliser votre serre selon vos besoins et vos envies : La porte coulissante pourra être placée au choix sur la façade ou sur la longueur de la serre, toutes les couleurs RAL sont possibles et de nombreuses options sont proposées (serre plus haute de 20 cm, portes supplémentaires, porte large).

**Voir également :**

Les modèles Euro Plus sont possibles sur un muret (H. 43 cm ou 83 cm) ou avec des verres plus étroits de 37 cm pour un jardin d'hiver au charme rétro : nous contacter pour plus d'informations.

**EURO PLUS FAÇADE 3.80 M**

LONGUEURS	NBRE LUCARNES
3.80 m	2
4.57 m	2
5.30 m	2
6.04 m	3
6.78 m	3
7.53 m	4
8.30 m	4

**EURO PLUS FAÇADE 4.57 M**

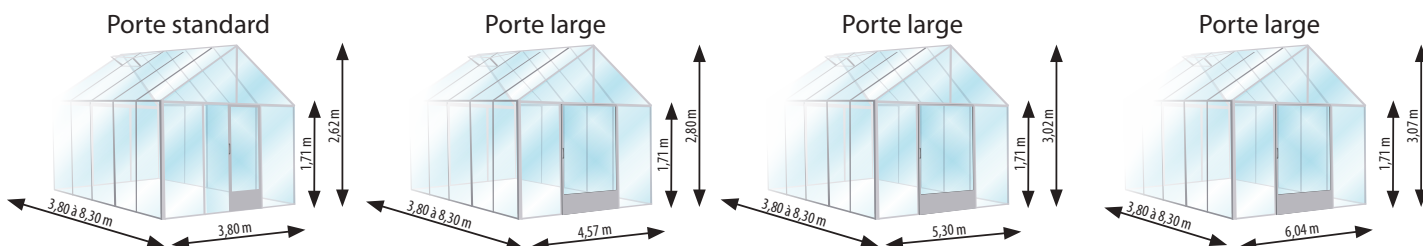
LONGUEURS	NBRE LUCARNES
3.80 m	3
4.57 m	3
5.30 m	3
6.04 m	5
6.78 m	5
7.53 m	6
8.30 m	6

**EURO PLUS FAÇADE 5.30 M**

LONGUEURS	NBRE LUCARNES
3.80 m	4
4.57 m	4
5.30 m	5
6.04 m	5
6.78 m	5
7.53 m	6
8.30 m	6

**EURO PLUS FAÇADE 6.04 M**

LONGUEURS	NBRE LUCARNES
3.80 m	4
4.57 m	4
5.30 m	5
6.04 m	5
6.78 m	5
7.53 m	6
8.30 m	6



Avec la base, la serre est plus haute de 10 cm.

# EURO PLUS

## EQUIPEMENTS STANDARDS

- La **structure** en aluminium (garantie 10 ans)
- Des **lucarnes** de toit
- Une **rampe de brumisation**
- Deux **descentes de gouttières**
- Des **gouttières extérieures et intérieures** pour la condensation
- Une **porte standard** (façade 3.80 m) **ou porte large** (façade 4.57 m et plus)
- La **visserie** en inox
- Des **joints néoprène** (garantie 10 ans)

## OPTIONS POSSIBLES

- Une **base** en aluminium (H. 10 cm)
- La **structure** en aluminium laqué (couleurs au choix)
- Des **portes supplémentaires**
- Une **frise victorienne** sur le faîtage
- Une **serre plus haute de 20 cm**
- La **toiture** en polycarbonate 8 mm
- Les **parois** en polycarbonate 8 mm
- Des **ouvertures automatiques de lucarne**
- Des **équipements intérieurs** (bacs de culture, étagères ...)
- Une **toile d'ombrage**



Joint néoprène



Bac de culture laqué



Porte large



Ouverture automatique de lucarne



Frise victorienne de faîtage en aluminium laqué



Descente de gouttière pour serre en alu naturel



Base : socle sur lequel vient se poser la serre

- Pour plus de confort, une serre plus haute de 20 cm est possible.
- Pour faciliter l'accès, des portes supplémentaires sont possibles.
- Pour le plaisir, choisissez votre couleur parmi toutes les couleurs RAL.
- Pour une serre de charme ajoutez la frise victorienne au faîtage.
- Pour la facilité pensez aux ouvertures automatiques de lucarnes.
- Pour augmenter la surface de culture voir les bacs et étagères.



Euro Plus : 4.57 x 8.30 m  
En option : alu laqué RAL 7016, portes doubles supplémentaires et toit polycarbonate



En standard : toiture renforcée des serres Euro Plus



Euro Plus en baies de 37 cm en aluminium laqué RAL 7016 : 3.80 x 6.04 m. En option : frise victorienne

# EURO PLUS SUR MURET (TARIF PAGES 24-25)

Serres de grande largeur proposées dans de nombreuses longueurs (de 4.57 m à 8.30 m). Serres à poser sur un muret de hauteur au choix 43 cm ou 83 cm. La structure est en aluminium naturel ou laqué, dans la couleur de votre choix. Le vitrage, parois et toiture, est en standard en verre trempé 4 mm et du polycarbonate 8 mm est possible en option pour la toiture seule ou pour toute la serre.



Euro Plus de façade 6.04 m sur muret de 83 cm laqué RAL 7016  
En option : porte double et frise au faîtage.

**2 hauteurs de muret sont possibles : 43 cm ou 83 cm.** Le muret est à réaliser par le client ou son maçon (un plan détaillé de maçonnerie sera fourni à la commande).

La structure est **en aluminium (garantie 10 ans)** pour un minimum d'entretien et la visserie est en **inox**.

Pour plus de sécurité, le vitrage est en **verre trempé** 4 mm et pour une meilleure isolation du polycarbonate 8 mm est possible en option. L'étanchéité est assurée par des **joints néoprène** (garantie 10 ans).

## EURO PLUS SUR MURET FAÇADE 3.80 M

LONGUEURS	NBRE LUCARNES
3.09 m	2
3.80 m	2
4.57 m	3
5.30 m	3
6.04 m	5
6.78 m	5
7.53 m	6
8.30 m	6

## EURO PLUS SUR MURET FAÇADE 4.57 M

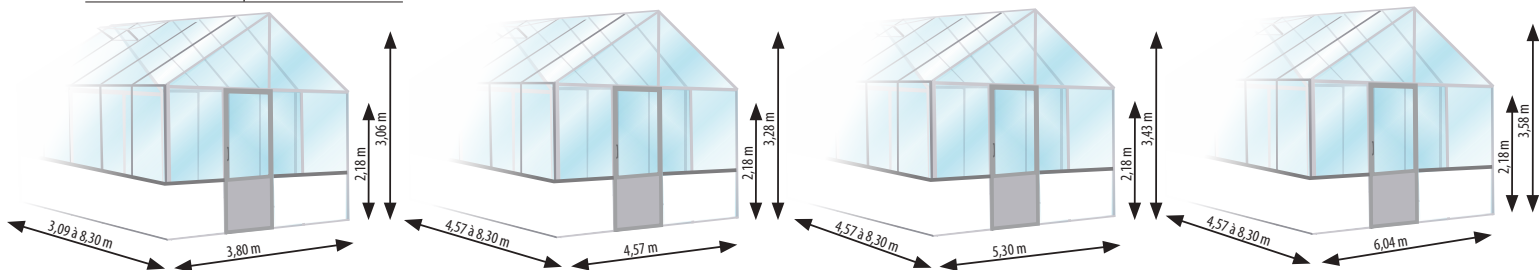
LONGUEURS	NBRE LUCARNES
4.57 m	3
5.30 m	3
6.04 m	5
6.78 m	5
7.53 m	6
8.30 m	6

## EURO PLUS SUR MURET FAÇADE 5.30 M

LONGUEURS	NBRE LUCARNES
4.57 m	4
5.30 m	5
6.04 m	5
6.78 m	5
7.53 m	6
8.30 m	6

## EURO PLUS SUR MURET FAÇADE 6.04 M

LONGUEURS	NBRE LUCARNES
4.57 m	4
5.30 m	5
6.04 m	5
6.78 m	5
7.53 m	6
8.30 m	6



# EURO PLUS SUR MURET

## EQUIPEMENTS STANDARDS

- La **structure** en aluminium (garantie 10 ans)
- Les **parois et la toiture** en verre trempé 4 mm
- Des **lucarnes** de toit
- Une **rampe de brumisation**
- Deux **descentes de gouttières**
- Des **gouttières extérieures et intérieures** pour la condensation
- Une **porte battante** (ouverture 73 cm) avec serrure
- La **visserie** en inox
- Des **joints néoprène** (garantie 10 ans)



Joint néoprène



Visserie intérieure pour serre en aluminium naturel



Rampe de brumisation



Descente de gouttière pour serre en aluminium laquée

• Serres de grande qualité fabriquées en Belgique aux normes CE. La porte standard (0.73 m x H. 2.05 m) est une porte battante avec serrure. Elle pourra être placée au choix sur la façade ou sur la longueur de la serre et pourra être remplacée, en option, par une porte double battante avec serrure (0.67 x 2 x H. 2 m). Il est également possible d'ajouter, en option, des portes supplémentaires (simples ou doubles battantes avec serrure). La structure est, au choix, en aluminium naturel ou, en option, en aluminium laqué dans la couleur de votre choix (toutes les couleurs RAL sont possibles).

Pour équiper votre serre, des bacs et tables de culture, des rayonnages, des chauffages... voir page 42-43.

## OPTIONS POSSIBLES

- La **structure** en aluminium laqué (couleurs au choix)
- Une **porte double battante** (0.67 x 2 m) avec serrure, pour les serres de 3.09 m et plus
- Une **frise victorienne** sur le faîtage
- La **toiture** polycarbonate 8 mm
- Les **parois** en polycarbonate 8 mm
- Des **ouvertures automatiques de lucarne**
- Des **équipements intérieurs** (bacs de culture, étagères ...)



Ouverture automatique de lucarne



Euro Plus sur muret 6.04 m, avec option porte double



En standard : toiture renforcée des serres Euro Plus

# • Tarif - Les grandes serres •

Prix de vente TTC 2017

Livraison comprise à votre domicile en France métropolitaine  
(hors Corse, hors COM, hors DOM-TOM et hors îles non reliées par un pont)



## EURO PLUS

### EURO PLUS 3.80 M

DIM.	NBRE LUCARNES	PRIX TTC SERRE SANS EMBASE		PRIX TTC SERRE AVEC EMBASE		PRIX TTC OPTION TOIT POLY 8 MM + COTÉS VERRE TREMPÉ	PRIX TTC OPTION TOIT + COTÉS POLY 8 MM
		ALU	LAQUÉ	ALU	LAQUÉ		
3.80 x 3.09 m	2	3 390 €	4 390 €	3 620 €	4 620 €	280 €	710 €
3.80 x 3.80 m	2	3 890 €	5 120 €	4 140 €	5 340 €	340 €	840 €
3.80 x 4.57 m	3	4 290 €	5 640 €	4 560 €	5 860 €	395 €	980 €
3.80 x 5.30 m	3	4 850 €	6 390 €	5 150 €	6 590 €	450 €	1 120 €
3.80 x 6.04 m	5	5 390 €	7 130 €	5 710 €	7 310 €	520 €	1 260 €
3.80 x 6.77 m	5	5 990 €	7 890 €	6 330 €	8 130 €	560 €	1 395 €
3.80 x 7.53 m	6	6 490 €	8 590 €	6 850 €	8 760 €	620 €	1 540 €
3.80 x 8.30 m	6	7 150 €	9 490 €	7 540 €	9 640 €	680 €	1 690 €

### EURO PLUS 4.57 M

DIM.	NBRE LUCARNES	PRIX TTC SERRE SANS EMBASE		PRIX TTC SERRE AVEC EMBASE		PRIX TTC OPTION TOIT POLY 8 MM + COTÉS VERRE TREMPÉ	PRIX TTC OPTION TOIT + COTÉS POLY 8 MM
		ALU	LAQUÉ	ALU	LAQUÉ		
4.57 x 3.80 m	3	4 290 €	5 490 €	4 560 €	5 860 €	380 €	950 €
4.57 x 4.57 m	3	4 890 €	6 290 €	5 190 €	6 690 €	445 €	1 120 €
4.57 x 5.30 m	3	5 490 €	7 110 €	5 810 €	7 510 €	510 €	1 270 €
4.57 x 6.04 m	5	6 190 €	8 110 €	6 530 €	8 430 €	580 €	1 500 €
4.57 x 6.78 m	5	6 890 €	8 990 €	7 250 €	9 350 €	650 €	1 610 €
4.57 x 7.53 m	6	7 490 €	9 790 €	7 880 €	10 180 €	710 €	1 770 €
4.57 x 8.30 m	6	7 990 €	10 590 €	8 400 €	10 800 €	750 €	1 880 €

### EURO PLUS 5.30 M

DIM.	NBRE LUCARNES	PRIX TTC SERRE SANS EMBASE		PRIX TTC SERRE AVEC EMBASE		PRIX TTC OPTION TOIT POLY 8 MM + COTÉS VERRE TREMPÉ	PRIX TTC OPTION TOIT + COTÉS POLY 8 MM
		ALU	LAQUÉ	ALU	LAQUÉ		
5.30 x 3.80 m	4	4 850 €	6 250 €	5 130 €	6 630 €	440 €	1 100 €
5.30 x 4.57 m	4	5 490 €	7 120 €	5 790 €	7 490 €	510 €	1 270 €
5.30 x 5.30 m	5	6 120 €	7 990 €	6 450 €	8 350 €	570 €	1 420 €
5.30 x 6.04 m	5	6 890 €	8 990 €	7 240 €	9 340 €	630 €	1 570 €
5.30 x 6.78 m	5	7 490 €	9 890 €	7 860 €	10 160 €	700 €	1 740 €
5.30 x 7.53 m	6	8 390 €	11 290 €	8 780 €	11 280 €	790 €	1 960 €
5.30 x 8.30 m	6	8 890 €	11 990 €	9 310 €	11 990 €	820 €	2 050 €

# • Tarif - Les grandes serres •

Prix de vente TTC 2017

Livraison comprise à votre domicile en France métropolitaine  
(hors Corse, hors COM, hors DOM-TOM et hors Îles non reliées par un pont)

## EURO PLUS 6.04 M

DIM.	NBRE LUCARNES	PRIX TTC SERRE SANS EMBASE		PRIX TTC SERRE AVEC EMBASE		PRIX TTC OPTION TOIT POLY 8 MM + COTÉS VERRE TREMPÉ	PRIX TTC OPTION TOIT + COTÉS POLY 8 MM
		ALU	LAQUÉ	ALU	LAQUÉ		
6.04 x 3.80 m	4	5 390 €	6 990 €	5 710 €	7 310 €	460 €	1 150 €
6.04 x 4.57 m	4	6 690 €	8 890 €	7 030 €	9 030 €	590 €	1 470 €
6.04 x 5.30 m	5	7 290 €	9 790 €	7 650 €	9 850 €	645 €	1 620 €
6.04 x 6.04 m	5	7 790 €	10 490 €	8 180 €	10 580 €	690 €	1 730 €
6.04 x 6.78 m	5	8 590 €	11 690 €	8 990 €	11 590 €	780 €	1 940 €
6.04 x 7.53 m	6	9 790 €	13 390 €	10 230 €	13 230 €	870 €	2 180 €
6.04 x 8.30 m	6	10 490 €	14 490 €	10 960 €	14 160 €	930 €	2 320 €

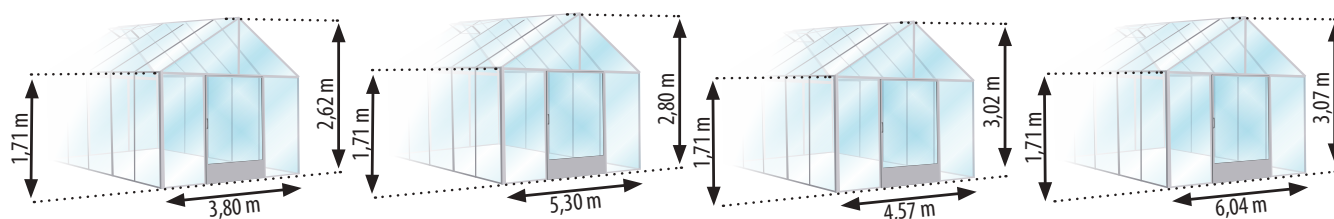
## OPTIONS

OPTIONS SUPPLÉMENTAIRES	PRIX TTC EN ALUMINIUM	PRIX TTC LAQUÉ
Porte simple largeur 0.84 m	260 €	420 €
Porte large largeur 1.44 m	370 €	580 €
Porte double largeur 2 x 0.70 m	520 €	620 €
Porte moustiquaire larg. 0.60 m	270 €	390 €
Serrure	145 €	165 €
Lucarne suppl. 82 x 73 cm	80 €	130 €
Lucarne de paroi suppl.	150 €	240 €
Frise victorienne	99 € / ml	129 € / ml

Equipements complémentaires voir pages 74-75

### OPTION HAUTEUR + 20 CM

+ 10 % serre + option vitrage  
Le vitrage passe de H. 1,65 m à H. 1,85 m



# • Tarif - Les grandes serres •

Prix de vente TTC 2017

Livraison comprise à votre domicile en France métropolitaine  
(hors Corse, hors COM, hors DOM-TOM et hors îles non reliées par un pont)



## EURO PLUS SUR MURET

### EURO PLUS SUR MURET 3.80 M

DIM.	NBRE LUCARNES	PRIX TTC SERRE MURET 43 CM		PRIX TTC SERRE MURET 83 CM		PRIX TTC OPTION TOIT POLY 8 MM + COTÉS VERRE TREMPÉ	PRIX TTC OPTION TOIT + COTÉS POLY 8 MM
		ALU	LAQUÉ	ALU	LAQUÉ		
3.80 x 3.09 m	2	3 990 €	5 190 €	3 690 €	4 890 €	280 €	710 €
3.80 x 3.80 m	2	4 590 €	5 990 €	4 140 €	5 540 €	340 €	840 €
3.80 x 4.57 m	3	5 290 €	6 890 €	4 790 €	6 390 €	395 €	980 €
3.80 x 5.30 m	3	5 890 €	7 690 €	5 290 €	7 090 €	450 €	1 120 €
3.80 x 6.04 m	5	6 490 €	8 590 €	5 890 €	7 990 €	510 €	1 260 €
3.80 x 6.77 m	5	6 990 €	9 390 €	6 490 €	8 890 €	560 €	1 400 €
3.80 x 7.53 m	6	7 690 €	10 390 €	6 990 €	9 690 €	620 €	1 540 €
3.80 x 8.30 m	6	8 490 €	11 490 €	7 690 €	10 690 €	680 €	1 690 €

### EURO PLUS SUR MURET 4.57 M

DIM.	NBRE LUCARNES	PRIX TTC SERRE MURET 43 CM		PRIX TTC SERRE MURET 83 CM		PRIX TTC OPTION TOIT POLY 8 MM + COTÉS VERRE TREMPÉ	PRIX TTC OPTION TOIT + COTÉS POLY 8 MM
		ALU	LAQUÉ	ALU	LAQUÉ		
4.57 x 4.57 m	3	5 650 €	7 450 €	5 290 €	6 890 €	450 €	1 120 €
4.57 x 5.30 m	3	6 290 €	8 390 €	5 890 €	7 790 €	510 €	1 280 €
4.57 x 6.04 m	5	6 990 €	9 490 €	6 590 €	8 890 €	580 €	1 450 €
4.57 x 6.78 m	5	7 790 €	10 690 €	7 290 €	10 190 €	650 €	1 620 €
4.57 x 7.53 m	6	8 490 €	11 890 €	7 990 €	11 190 €	710 €	1 770 €
4.57 x 8.30 m	6	9 120 €	12 790 €	8 490 €	11 990 €	760 €	1 880 €

### EURO PLUS SUR MURET 5.30 M

DIM.	NBRE LUCARNES	PRIX TTC SERRE MURET 43 CM		PRIX TTC SERRE MURET 83 CM		PRIX TTC OPTION TOIT POLY 8 MM + COTÉS VERRE TREMPÉ	PRIX TTC OPTION TOIT + COTÉS POLY 8 MM
		ALU	LAQUÉ	ALU	LAQUÉ		
5.30 x 4.57 m	4	6 390 €	8 390 €	5 890 €	7 890 €	510 €	1 280 €
5.30 x 5.30 m	5	6 990 €	9 390 €	6 490 €	8 790 €	570 €	1 420 €
5.30 x 6.04 m	5	7 790 €	10 590 €	7 390 €	9 990 €	630 €	1 570 €
5.30 x 6.78 m	5	8 690 €	11 890 €	8 190 €	10 990 €	700 €	1 740 €
5.30 x 7.53 m	6	9 990 €	13 590 €	9 190 €	12 590 €	790 €	1 960 €
5.30 x 8.30 m	6	10 490 €	14 490 €	9 590 €	13 490 €	820 €	2 100 €



# • Tarif - Les grandes serres •

Prix de vente TTC 2017

Livraison comprise à votre domicile en France métropolitaine  
(hors Corse, hors COM, hors DOM-TOM et hors Îles non reliées par un pont)

## EURO PLUS SUR MURET 6.04 M

DIM.	NBRE LUCARNES	PRIX TTC SERRE MURET 43 CM		PRIX TTC SERRE MURET 83 CM		PRIX TTC OPTION TOIT POLY 8 MM + COTÉS VERRE TREMPÉ	PRIX TTC OPTION TOIT + COTÉS POLY 8 MM
		ALU	LAQUÉ	ALU	LAQUÉ		
6.04 x 4.57 m	4	7 590 €	10 190 €	6 990 €	9 490 €	590 €	1 490 €
6.04 x 5.30 m	5	8 290 €	11 190 €	7 690 €	10 390 €	660 €	1 640 €
6.04 x 6.04 m	5	8 790 €	11 990 €	7 990 €	10 990 €	700 €	1 750 €
6.04 x 6.78 m	5	9 890 €	13 390 €	8 990 €	12 490 €	790 €	1 950 €
6.04 x 7.53 m	6	11 490 €	15 390 €	10 290 €	14 390 €	890 €	2 190 €
6.04 x 8.30 m	6	12 190 €	16 490 €	11 190 €	15 690 €	970 €	2 350 €

## OPTIONS

OPTIONS SUPPLÉMENTAIRES	PRIX TTC EN ALUMINIUM	PRIX TTC LAQUÉ
Remplacement porte simple battante avec serrure par porte double battante avec serrure	415 €	665 €
Porte simple battante largeur 0.73 m avec serrure	500 €	775 €
Porte double battante largeur 2 x 0.67 m avec serrure	910 €	1 440 €
Lucarne suppl. 82 x 73 cm	80 €	130 €
Frise victorienne	99 € / ml	129 € / ml

**Equipements complémentaires voir pages 74-75**



En standard : toiture renforcée des serres Euro Plus



Euro Plus sur muret 6.04 m, avec option porte double

# EURO SUPER SERRES CHAPELLES (TARIF PAGES 28-29)

Ces serres de grande surface sont obtenues en accolant plusieurs modules d'où la forme de chapelle sans cloison intérieure. Les différentes toitures sont réunies au moyen d'une grosse gouttière galvanisée très solide. Cela permet de créer une grande surface sans appui supplémentaire. Il est possible d'accoler 2, 3 ou 4 chapelles. Serre idéale pour une grande surface de culture ou pour couvrir une piscine.



Euro Super serres chapelles en aluminium naturel : 9.42 x 4.57 m (3 chapelles de 3.09 m)

L'euro super est disponible dans **différentes largeurs** : **4.78 m** (2 chapelles de 2.36 m), **6.26 m** (2 chapelles de 3.09 m), **9.42 m** (3 chapelles de 3.09 m), **12.58 m** (4 chapelles de 3.09 m) pour des longueurs jusqu'à **8.30 m**.

Serres fabriquées en Belgique aux **normes CE** dans des matériaux de 1<sup>ère</sup> qualité :

. la structure est en **aluminium** (garantie 10) et la visserie est en **inox**.

. le vitrage, parois et toiture, est en **verre trempé** 4 mm pour plus de sécurité et du **polycarbonate alvéolé** d'épaisseur 8 mm est possible en option pour la toiture seule ou pour toute la serre pour une meilleure isolation.

. l'étanchéité est assuré par des **joints néoprène** (garantie 10 ans).

Elles sont équipées en standard de **descentes de gouttière** en aluminium, de **lucarnes de toit** dont le nombre varie en fonction de la longueur de la serre, de rampes de brumisation et d'une porte coulissante qui peut être placée au choix sur la façade d'une des chapelles ou sur la longueur de la serre. **Des portes supplémentaires standards ou larges sont possibles en option.**

Pour adapter la serres à vos besoins, de nombreuses options sont possibles : une serre plus haute de 20 cm, une serre laquée dans la couleur de votre choix, des portes supplémentaires, ...

## EURO SUPER SERRES CHAPELLES FAÇADE 4.78 M

LONGUEURS	NBRE LUCARNES
4.57 m	6
6.04 m	8
8.30 m	10

## EURO SUPER SERRES CHAPELLES FAÇADE 6.26 M

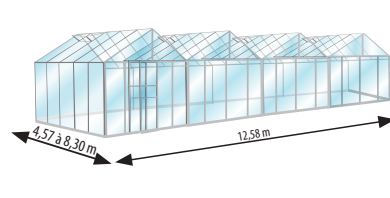
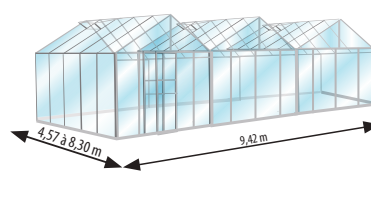
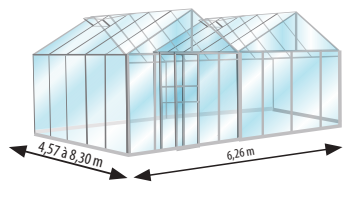
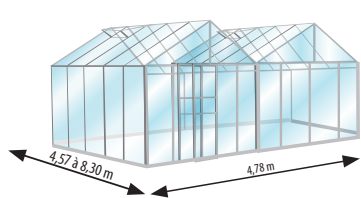
LONGUEURS	NBRE LUCARNES
4.57 m	6
6.04 m	8
8.30 m	10

## EURO SUPER SERRES CHAPELLES FAÇADE 9.42 M

LONGUEURS	NBRE LUCARNES
4.57 m	9
6.04 m	12
8.30 m	15

## EURO SUPER SERRES CHAPELLES FAÇADE 12.58 M

LONGUEURS	NBRE LUCARNES
4.57 m	12
6.04 m	16
8.30 m	20



Avec la base, la serre est plus haute de 10 cm.

# EURO SUPER SERRES CHAPELLES

## EQUIPEMENTS STANDARDS

- La **structure** en aluminium (garantie 10 ans)
- Les **parois** et la **toiture** en verre trempé 4 mm
- Des **lucarnes** de toit
- Une **rampe de brumisation** (dans chaque chapelle)
- Deux **descentes de gouttières**
- Des **gouttières extérieures et intérieures** pour la condensation
- Une **porte coulissante** d'ouverture 75 cm
- La **visserie** en inox
- Des **joint néoprène** (garantie 10 ans)
- Une **rampe de brumisation** ajoutée dans chaque chapelle



Joint néoprène



Visserie intérieure pour serre en aluminium naturel



Rampe de brumisation




Descente de gouttière pour serre en alu naturel

• Fabriquées dans des matériaux modernes, ces serres ne demandent aucun entretien. Elles sont idéales pour les professionnels, les centres de jardinage et pour les particuliers qui souhaitent une grande surface de culture.

## OPTIONS POSSIBLES

- Une **base** en aluminium (H. 10 cm)
- La **structure** en aluminium laqué (couleurs au choix)
- Des **portes supplémentaires**
- Une **porte double ou large** (pour serre de 3.09 m)
- Une **serre plus haute de 20 cm**
- La **toiture** en polycarbonate 8 mm
- Les **parois** en polycarbonate 8 mm
- Des **ouvertures automatiques de lucarnes**
- Des **équipements intérieurs** (bacs de culture, étagères ...)



Base : socle sur lequel vient se poser la serre



Ouverture automatique de lucarne



Bac de culture en aluminium laqué



Bac de culture + étagère sans fond : accessoires ajustables en hauteur



Euro Super serres chapelles façade 4.78 m : 2 chapelles de 2.36 m



Euro Super serres chapelles façade 12.58 m : 4 chapelles de 3.09 m

# • Tarif - Les grandes serres •

Prix de vente TTC 2017

Livraison comprise à votre domicile en France métropolitaine  
(hors Corse, hors COM, hors DOM-TOM et hors îles non reliées par un pont)

## EURO SUPER SERRES CHAPELLES



### EURO SUPER SERRES CHAPELLES 4.78 M

DIM.	NBRE LUCARNES	PRIX TTC SERRE SANS EMBASE		PRIX TTC SERRE AVEC EMBASE		PRIX TTC OPTION TOIT POLY 8 MM + COTÉS VERRE TREMPÉ	PRIX TTC OPTION TOIT + COTÉS POLY 8 MM
		ALU	LAQUÉ	ALU	LAQUÉ		
4.78 x 4.57 m	6	5 290 €	6 790 €	5 540 €	7 140 €	430 €	1 100 €
4.78 x 6.04 m	8	6 290 €	7 990 €	6 590 €	8 490 €	520 €	1 300 €
4.78 x 8.30 m	10	8 290 €	10 690 €	8 640 €	11 140 €	710 €	1 800 €

### EURO SUPER SERRES CHAPELLES 6.26 M

DIM.	NBRE LUCARNES	PRIX TTC SERRE SANS EMBASE		PRIX TTC SERRE AVEC EMBASE		PRIX TTC OPTION TOIT POLY 8 MM + COTÉS VERRE TREMPÉ	PRIX TTC OPTION TOIT + COTÉS POLY 8 MM
		ALU	LAQUÉ	ALU	LAQUÉ		
6.26 x 4.57 m	6	5 990 €	7 790 €	6 290 €	8 190 €	490 €	1 200 €
6.26 x 6.04 m	8	6 990 €	8 990 €	7 340 €	9 540 €	580 €	1 430 €
6.26 x 8.30 m	10	8 990 €	11 990 €	9 390 €	12 190 €	790 €	1 960 €

### EURO SUPER SERRES CHAPELLES 9.42 M

DIM.	NBRE LUCARNES	PRIX TTC SERRE SANS EMBASE		PRIX TTC SERRE AVEC EMBASE		PRIX TTC OPTION TOIT POLY 8 MM + COTÉS VERRE TREMPÉ	PRIX TTC OPTION TOIT + COTÉS POLY 8 MM
		ALU	LAQUÉ	ALU	LAQUÉ		
9.42 x 4.57 m	9	7 490 €	9 690 €	7 860 €	10 190 €	630 €	1 560 €
9.42 x 6.04 m	12	8 690 €	11 290 €	9 090 €	11 790 €	740 €	1 830 €
9.42 x 8.30 m	15	10 990 €	14 390 €	11 440 €	14 840 €	940 €	2 350 €

### EURO SUPER SERRES CHAPELLES 12.58 M

DIM.	NBRE LUCARNES	PRIX TTC SERRE SANS EMBASE		PRIX TTC SERRE AVEC EMBASE		PRIX TTC OPTION TOIT POLY 8 MM + COTÉS VERRE TREMPÉ	PRIX TTC OPTION TOIT + COTÉS POLY 8 MM
		ALU	LAQUÉ	ALU	LAQUÉ		
12.58 x 4.57 m	12	8 290 €	10 690 €	8 740 €	11 290 €	740 €	1 840 €
12.58 x 6.04 m	16	9 990 €	13 290 €	10 490 €	13 490 €	930 €	2 290 €
12.58 x 8.30 m	20	12 990 €	17 490 €	13 540 €	17 590 €	1 250 €	3 120 €

# • Tarif - Les grandes serres •

Prix de vente TTC 2017

Livraison comprise à votre domicile en France métropolitaine  
(hors Corse, hors COM, hors DOM-TOM et hors Îles non reliées par un pont)


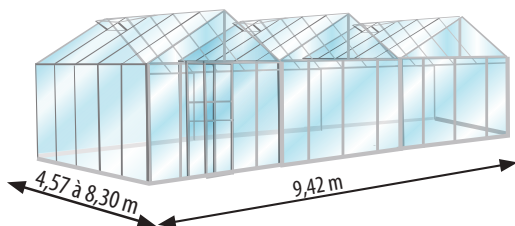
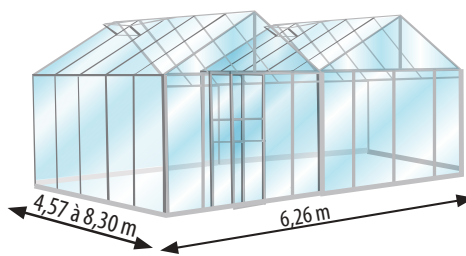
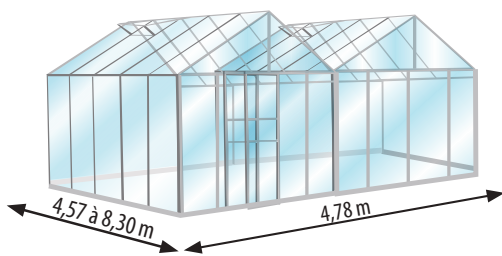
## OPTIONS

OPTIONS SUPPLÉMENTAIRES	PRIX TTC EN ALUMINIUM	PRIX TTC LAQUÉ
Porte simple largeur 0.84 m	260 €	420 €
Porte large largeur 1.44 m	370 €	580 €
Porte double largeur 2x0.70 m	520 €	620 €
Porte moustiquaire larg. 0.60 m	270 €	390 €
Serrure	145 €	165 €
Lucarne suppl. 82x73cm	80 €	130 €
Lucarne de paroi suppl.	150 €	240 €

**Equipements complémentaires voir pages 74-75**

### OPTION HAUTEUR + 20 CM

+ 10 % serre + option vitrage  
Le vitrage passe de H. 1,65 m à H. 1,85 m



# TROPIC MAXI, double vitrage

(TARIF PAGE 34)

Serre chaude idéale pour les plantes les plus fragiles (plantes exotiques, orchidées, ...) ou pour un jardin d'hiver à utiliser en toutes saisons. L'isolation est optimale : la toiture est toujours en polycarbonate alvéolaire d'épaisseur 16 mm et les parois sont au choix en verre trempé double vitrage d'épaisseur 14 mm (4/6/4) ou en polycarbonate d'épaisseur 16 mm.



Tropic Maxi façade 3.08 m en aluminium laqué RAL 3004. Parois et toiture en polycarbonate 16 mm.  
En option : 2 étagères sans fond

Les serres TROPIC, comme toutes les serres de la marque, sont des serres de 1<sup>ère</sup> qualité fabriquées en Belgique aux **normes CE**. La **structure en aluminium**, garantie 10 ans, ne demande aucun entretien. Vous avez le choix entre l'aluminium naturel ou l'aluminium laqué (en option) dans la couleur de votre choix.

Pour ces modèles, **la base est fournie en standard**.

La visserie est en **inox** et les **jointés néoprènes** (garantis 10 ans) garantissent une étanchéité optimale.

Les **parois** sont au choix en **polycarbonate alvéolaire d'épaisseur 16 mm** qui a une très grande capacité d'isolation ou en **verre trempé double vitrage d'épaisseur 14 mm (4/6/4)** pour préserver une grande luminosité.

La **toiture est en polycarbonate alvéolaire 16 mm** pour tous les modèles TROPIC pour garantir la meilleure isolation.

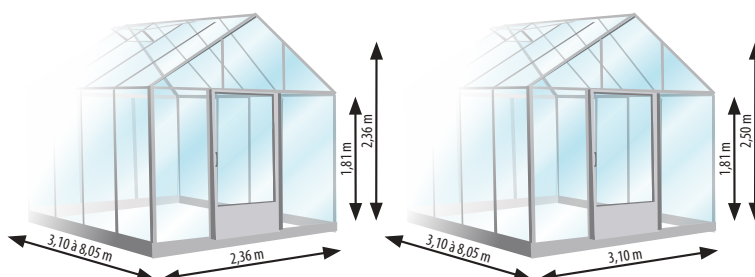
La porte coulissante avec serrure pourra être placée au choix sur la façade ou sur la longueur de la serre et à partir de la longueur 4.09 m, la porte standard (largeur d'ouverture 0.95 m) pourra être remplacée par une porte large d'ouverture 1.93 m.

## TROPIC MAXI FAÇADE 2.36 M

LONGUEURS	NBRE LUCARNES
3.10 m	2
4.09 m	2
5.08 m	3
6.07 m	3
7.06 m	4
8.05 m	4

## TROPIC MAXI FAÇADE 3.10 M

LONGUEURS	NBRE LUCARNES
3.10 m	2
4.09 m	2
5.08 m	3
6.07 m	3
7.06 m	4
8.05 m	4



Hauteurs base comprise.

# TROPIC MAXI

## EQUIPEMENTS STANDARDS

- La **structure** en aluminium (garantie 10 ans)
- Une **base** en aluminium
- Les **parois** sont en polycarbonate 16 mm ou en verre trempé double vitrage 14 mm
- La **toiture** est en polycarbonate 16 mm
- Une **porte coulissante** avec serrure
- Des **lucarnes** de toit
- Une **rampe de brumisation**
- Deux **descentes de gouttière**
- Des **gouttières intérieures** pour la condensation
- La **visserie** en Inox
- Des **joints néoprène** (garantie 10 ans)



Joint néoprène



Rampe de brumisation



En standard, porte avec serrure

• Serre chaude en double vitrage 14 mm et polycarbonate 16 mm.  
2 façades possibles 2.36 m ou 3.09 m et des longueurs de 3.10 m à 8.30 m.  
Pour une serre plus large, 3.80 m, 4.57 m, 5.30 m ou pour une serre chaude adossée, nous contacter.



Tropic Maxi en aluminium naturel

## OPTIONS POSSIBLES

- La **structure** en aluminium laqué (couleurs au choix)
- Une **porte supplémentaire**
- Une **porte large** avec serrure en remplacement de la porte standard (pour longueur à partir de 4.09 m)
- Une **serre plus haute de 20 cm**
- Des **ouvertures automatiques de lucarne**
- Des **équipements intérieurs** (bacs de culture, étagères etc...)



La base est en standard



Toiture en polycarbonate 16 mm



Tropic Maxi 2.36 x 3.10 m



Tropic Maxi 2.36 m x 3.09 m en aluminium laqué.  
Parois en double vitrage et toiture en polycarbonate 16 mm

Véranda en double vitrage 14 mm (4/6/4) et polycarbonate 16 mm en toiture pour une très bonne isolation. La véranda tropic sera une pièce supplémentaire à utiliser toute l'année comme pièce à vivre, bureau ou salle à manger et vos plantes, même les plus fragiles, bénéficieront de la lumière en toutes saisons.



Jardin d'hiver Tropic Tropic 2.33 x 3.10 m, laquée blanche

Véranda de grande qualité fabriquée en Belgique aux **normes CE**. Les matériaux modernes utilisés ne demandent aucun entretien et assure une grande longévité. Le montage, comme pour tous les produits de la marque, est possible par un particulier bricoleur. La véranda doit être installée sur un sol tout à fait plat, bien d'équerre avec le mur et le mur de support doit être plat sur toute la hauteur et toute la longueur de la véranda.

**La structure en aluminium** (garantie 10 ans) pourra être laquée dans la couleur de votre choix (toutes les couleurs RAL sont possibles) et l'aluminium naturel est possible.

**La visserie est en inox** et l'étanchéité est assurée par des **jointés néoprène** (garantie 10 ans).

**Les parois sont en verre trempé double vitrage** d'épaisseur **14 mm (4/6/4)** et **la toiture est en polycarbonate** alvéolée d'épaisseur **16 mm** pour une isolation optimum.

Tous les modèles sont équipés d'une descente de gouttière en aluminium, de gouttières intérieures pour la condensation et d'une porte coulissante (0.95 m x H. 1.92 m) avec serrure.

En option, il est possible d'ajouter des portes supplémentaires ou pour les vérandas à partir de longueur 4 m de remplacer la porte standard par une porte large (1.93 m x H. 1.92 m).

#### Dimensions possibles :

Deux profondeurs au choix : 2.33 m ou 3.08 m

Longueur de 3.10 m à 9.04 m

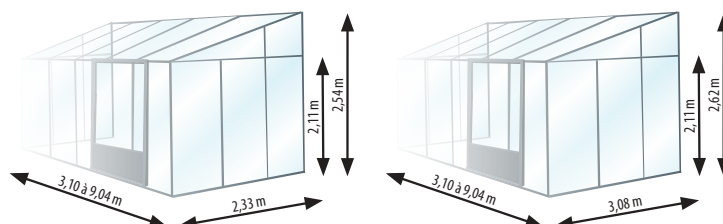
**Pour une véranda en simple vitrage, voir le modèle jardin d'hiver page 32 et 33.**

#### JARDIN D'HIVER TROPIC PROFONDEUR 2.33 M

LONGUEURS	PORTE
3.10 m	standard
4.09 m	standard
5.08 m	large
6.07 m	large
7.06 m	large
8.05 m	large
9.04 m	large

#### JARDIN D'HIVER TROPIC PROFONDEUR 3.08 M

LONGUEURS	PORTE
3.10 m	standard
4.09 m	standard
5.08 m	large
6.07 m	large
7.06 m	large
8.05 m	large
9.04 m	large



*Avec la base, la serre est plus haute de 10 cm.*



# JARDIN D'HIVER TROPIC-VÉRANDA

## EQUIPEMENTS STANDARDS

- La **structure** en aluminium (garantie 10 ans)
- Des **parois** en double vitrage 14 mm
- La **toiture** en polycarbonate 16 mm
- Une **descente de gouttière**
- Des **gouttières extérieures et intérieures** pour la condensation
- Une **porte coulissante** avec serrure
- La **visserie** en inox
- Des **jointés néoprène** (garantie 10 ans)



Joint néoprène



Visserie intérieure pour serre en aluminium laqué



Porte avec serrure



Porte coulissante



La descente de gouttière

## OPTIONS POSSIBLES

- Une **base** en aluminium (H. 10 cm)
- Des **portes supplémentaires**
- Une **porte large** avec serrure (pour véranda de 4.09 m et +)
- Des **fenêtres de paroi**



Base : socle sur lequel vient se poser la serre



Porte large laquée



Jardin d'hiver Tropic laquée blanche

• Jardin d'hiver en double vitrage pour une utilisation en toutes saisons. Produit de qualité en aluminium naturel ou laqué dans la couleur de votre choix. Jardin d'hiver vendue en kit d'un très bon rapport qualité prix. 2 profondeurs possibles et de nombreuses longueurs sont proposées. La porte peut être placée au choix sur la profondeur ou sur la façade



Jardin d'hiver Tropic laquée blanche

# • Tarif - Les serres chaudes et vérandas •

Prix de vente TTC 2017

Livraison comprise à votre domicile en France métropolitaine  
(hors Corse, hors COM, hors DOM-TOM et hors Îles non reliées par un pont)



## TROPIC MAXI DOUBLE VITRAGE

### TROPIC MAXI 2.36 M

DIM.	NBRE LUCARNES	PRIX TTC SERRE AVEC EMBASE TOIT POLY 16 MM + COTÉS EN VERRE TREMPÉ 14 MM		PRIX TTC SERRE AVEC EMBASE TOIT + COTÉS POLY 16 MM	
		ALU	LAQUÉ	ALU	LAQUÉ
2.36 x 3.10 m	2	4 490 €	5 790 €	3 990 €	5 190 €
2.36 x 4.09 m	2	5 190 €	6 690 €	4 690 €	5 990 €
2.36 x 5.08 m	3	5 790 €	7 490 €	5 190 €	6 740 €
2.36 x 6.07 m	3	6 390 €	8 190 €	5 690 €	7 390 €
2.36 x 7.06 m	4	6 990 €	8 990 €	6 290 €	8 140 €
2.36 x 8.05 m	4	7 690 €	9 890 €	6 940 €	8 890 €

### TROPIC MAXI 3.10 M

DIM.	NBRE LUCARNES	PRIX TTC SERRE AVEC EMBASE TOIT POLY 16 MM + COTÉS EN VERRE TREMPÉ 14 MM		PRIX TTC SERRE AVEC EMBASE TOIT + COTÉS POLY 16 MM	
		ALU	LAQUÉ	ALU	LAQUÉ
3.10 x 3.10 m	2	5 690 €	7 290 €	5 140 €	6 590 €
3.10 x 4.09 m	2	6 390 €	8 190 €	5 790 €	7 390 €
3.10 x 5.08 m	3	7 190 €	9 290 €	6 490 €	8 390 €
3.10 x 6.07 m	3	7 990 €	10 290 €	7 190 €	9 290 €
3.10 x 7.06 m	4	8 990 €	11 590 €	8 140 €	10 390 €
3.10 x 8.05 m	4	9 990 €	12 890 €	8 990 €	11 590 €

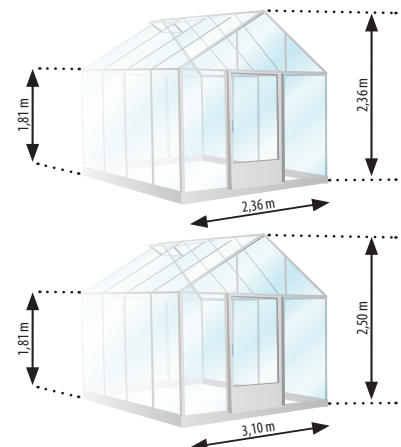
### OPTIONS

OPTIONS SUPPLÉMENTAIRES	PRIX TTC EN ALUMINIUM	PRIX TTC LAQUÉ
Porte simple largeur 0.95 m avec serrure	550 €	780 €
Porte large largeur 1.93 m avec serrure	960 €	1 200 €
Porte double largeur 2 x 0.97 m avec serrure	990 €	1 480 €
Lucarne suppl. 82 x 98 cm	120 €	180 €

Equipements complémentaires voir pages 74-75

#### OPTION HAUTEUR + 20 CM

+ 10 % serre + option vitrage  
Le vitrage passe de H. 1,65 m à H. 1,85 m



# • Tarif - Les serres chaudes et vérandas •

Prix de vente TTC 2017

Livraison comprise à votre domicile en France métropolitaine  
(hors Corse, hors COM, hors DOM-TOM et hors Îles non reliées par un pont)

## JARDIN D'HIVER TROPIC - VÉRANDA



### JARDIN D'HIVER TROPIC - VÉRANDA PROFONDEUR 2.33 M (PENTE À 11°)

DIM.	NBRE LUCARNES	MODÈLE DE PORTE	PRIX TTC SERRE SANS EMBASE		PRIX TTC SERRE AVEC EMBASE	
			TOIT POLY 16 MM + COTÉS EN VERRE TREMPÉ 14 MM		TOIT POLY 16 MM + COTÉS EN VERRE TREMPÉ 14 MM	
			ALU	LAQUÉ	ALU	LAQUÉ
2.33 x 3.10 m	-	simple	4 490 €	5 790 €	4 630 €	6 030 €
2.33 x 4.09 m	-	simple	5 290 €	6 790 €	5 460 €	7 060 €
2.33 x 5.08 m	-	large	5 790 €	7 490 €	5 980 €	7 680 €
2.33 x 6.07 m	-	large	6 290 €	8 090 €	6 510 €	8 410 €
2.33 x 7.06 m	-	large	7 290 €	9 390 €	7 560 €	9 760 €
2.33 x 8.05 m	-	large	7 990 €	10 290 €	8 300 €	10 700 €
2.33 x 9.04 m	-	large	8 790 €	11 290 €	9 340 €	12 040 €

### JARDIN D'HIVER TROPIC - VÉRANDA PROFONDEUR 3.08 M (PENTE À 11°)

DIM.	NBRE LUCARNES	MODÈLE DE PORTE	PRIX TTC SERRE SANS EMBASE		PRIX TTC SERRE AVEC EMBASE	
			TOIT POLY 16 MM + COTÉS EN VERRE TREMPÉ 14 MM		TOIT POLY 16 MM + COTÉS EN VERRE TREMPÉ 14 MM	
			ALU	LAQUÉ	ALU	LAQUÉ
3.08 x 3.10 m	-	simple	5 890 €	7 590 €	6 040 €	7 840 €
3.08 x 4.09 m	-	simple	6 690 €	8 590 €	6 860 €	8 860 €
3.08 x 5.08 m	-	large	7 390 €	9 490 €	7 600 €	9 800 €
3.08 x 6.07 m	-	large	8 190 €	10 590 €	8 430 €	10 830 €
3.08 x 7.06 m	-	large	9 490 €	12 190 €	9 780 €	12 580 €
3.08 x 8.05 m	-	large	10 490 €	13 490 €	10 810 €	13 910 €
3.08 x 9.04 m	-	large	11 490 €	14 790 €	11 850 €	15 250 €

## OPTIONS

OPTIONS SUPPLÉMENTAIRES	PRIX TTC EN ALUMINIUM	PRIX TTC LAQUÉ
Porte simple largeur 0.95 m avec serrure	550 €	780 €
Porte large largeur 1.93 m avec serrure	960 €	1 200 €
Porte double largeur 2 x 0.97 m avec serrure	990 €	1 480 €
Supplément pente à 25°	+ 5 % du prix de la serre + Option vitrage	

Equipements complémentaires voir pages 74-75

C'est une serre adossée idéale pour les petits jardins et les terrasses. Vos plantes profiteront de la lumière l'hiver ; vous pourrez y faire vos semis ou concrétiser votre projet d'une entrée lumineuse à votre maison. La serre Euromidi pourra être adossée au mur de la maison ou au mur du jardin.



Euro Midi en aluminium laqué RAL 5014 avec base : 1.56 x 3.09 m.  
Pour une serre adossée plus profonde (2.33 m ou 3.08 m) voir les modèles Euro Murale page 38 à 40.

Vous pourrez personnaliser votre serre en choisissant la structure en aluminium naturel ou laqué dans la couleur de votre choix.

La structure est garantie 10 ans et ne vous demandera aucun entretien; **la visserie est en inox; le vitrage est en verre trempé** pour plus de sécurité (du polycarbonate est possible en option pour la toiture ou les parois) et l'étanchéité est assurée par des **jointés néoprène** (garantie 10 ans).

Tous les modèles sont équipés d'une **base en aluminium, d'une descente de gouttière, de gouttières intérieures** pour la condensation et **d'une porte coulissante** (à placer impérativement sur la longueur).

Vendus en kit, les modèles de la marque sont faciles à monter par tout bricoleur.

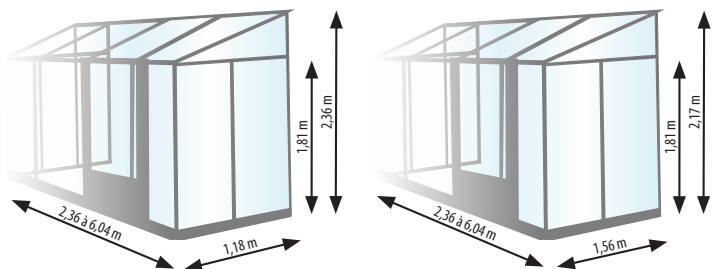
**Deux profondeurs au choix : 1.18 m ou 1.56 m et des longueurs de 2.36 m à 6.04 m.**

### EURO MIDI PROFONDEUR 1.18 M

LONGUEURS	NBRE LUCARNES
2.36 m	-
3.09 m	-
3.80 m	-
4.57 m	-
5.30 m	-
6.04 m	-

### EURO MIDI PROFONDEUR 1.56 M

LONGUEURS	NBRE LUCARNES
3.09 m	1
3.80 m	1
4.57 m	2
5.30 m	2
6.04 m	2
7.53 m	3



*Hauteurs base comprise.*

## EQUIPEMENTS STANDARDS

- La structure en **aluminium naturel** (garantie 10 ans)
- Une **base** en aluminium
- Les **parois et la toiture** en verre trempé 4 mm
- Des **lucarnes de toit** (sauf profondeur 1.18m)
- Une **descente de gouttière**
- Des **gouttières extérieures et intérieures** pour la condensation
- Une **porte standard coulissante** (ouverture 77 cm), à placer obligatoirement sur la longueur
- La **visserie** en inox
- Des **joint néoprène** (garantie 10 ans)



Base : socle sur lequel vient se poser la serre



Visserie intérieure pour serre en aluminium naturel



Joint néoprène



Descente de gouttière pour serre en aluminium laqué

• La porte sur ces modèles doit impérativement être placée sur la longueur de la serre. Si vous avez des contraintes de hauteur au faitage, une serre plus haute de 20 cm est possible ou, en option, une pente de toit de 11% ou de 25%. Il est également possible d'adosser la serre sur 2 murs. De nombreuses couleurs au choix pour personnaliser votre serre.



Euro Midi profondeur 1,18 m - RAL 6005

## OPTIONS POSSIBLES

- La structure en **aluminium laqué** (couleurs au choix)
- Une **porte double ou large** (pour serre de 3.09 m)
- Une **serre plus haute de 20 cm**
- La **toiture** en polycarbonate 8 mm
- Les **parois** en polycarbonate 8 mm
- Une **pente de toit** de 11% ou 25%
- Des **ouvertures automatiques de lucarnes**
- Des **équipements intérieurs** (bacs de culture, étagères ....)



Bac de culture en aluminium laqué



Ouverture automatique de lucarne

Une serre adossée doit être fixée sur le mur de support.

**A vérifier avant la pose d'une serre adossée :**

- Le sol doit être plat et bien d'équerre avec le mur de support.
- Le mur de support doit être plat et lisse sur toute la hauteur et toute la longueur de la serre.
- Bien vérifier la hauteur au faitage : de nombreuses possibilités pour répondre à vos contraintes (changer la pente de toit, opter pour une serre sans base ou au contraire opter pour une serre plus haute de 20 cm).

**N'hésitez pas à nous contacter.**



Euro Midi profondeur 1,56 m - RAL 8019

Les serres adossées offrent de nombreuses possibilités. Elles seront adossées au mur de la maison pour un accès facile et une utilisation maximale en toute saison ou au mur du jardin pour un gain de place.



**Euro Murale avec base en aluminium laqué RAL 6009 : 2.33 x 3.80 m**  
En option : étagère sans fond et bac de culture en aluminium laqué

Une serre adossée doit être installée sur un sol plat (sur la terre avec la base, ou sur une terrasse ou une semelle de béton) et sera fixée au mur qui sera impérativement bien d'équerre avec le sol.

**Deux profondeurs possibles** : 2.33 m ou 3.09 m et de **nombreuses longueurs** sont proposées (de 3.09 m à 7.53 m). **La porte peut être placée sur la profondeur ou sur la longueur.**

La **structure en aluminium naturel ou laqué** et la **visserie en inox** vous garantissent une grande longévité et ne vous demanderont aucun entretien.

Le vitrage est en **verre trempé** pour une grande sécurité et du polycarbonate est possible en option pour la toiture seule ou pour toute la serre si vous souhaitez plus d'isolation. Tous les modèles sont faciles à monter par tout bricoleur.

Selon vos goûts, vous choisirez une structure en aluminium naturel ou en aluminium laqué (toutes les couleurs sont possibles) et selon vos besoins, vous aurez la possibilité de placer la porte coulissante sur le côté de votre choix ou d'ajouter des portes supplémentaires.

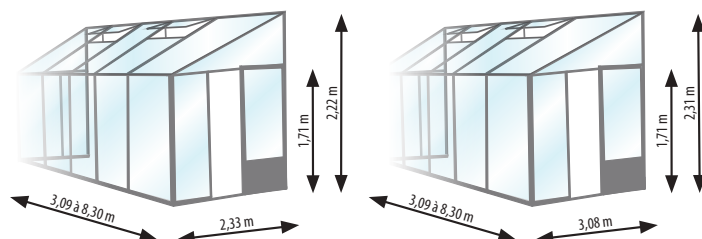
Si vous souhaitez plus de confort, une serre plus haute de 20 cm est possible (H. des verres 1.85 m au lieu de 1.65 m en standard).

### EURO MURALE PROFONDEUR 2.33 M

LONGUEURS	NBRE LUCARNES
3.09 m	1
3.80 m	2
4.57 m	2
5.30 m	3
6.04 m	3
7.53 m	3
8.30 m	4

### EURO MURALE PROFONDEUR 3.08 M

LONGUEURS	NBRE LUCARNES
3.09 m	1
3.80 m	2
4.57 m	2
5.30 m	3
6.04 m	3
7.53 m	4
8.30 m	4



**Avec la base, la serre est plus haute de 10 cm.**

# EURO MURALE

## EQUIPEMENTS STANDARDS

- La **structure** en aluminium (garantie 10 ans)
- Les **parois et la toiture** en verre trempé 4 mm
- Des **lucarnes** de toit
- Une **descente de gouttière**
- Des **gouttières extérieures et intérieures** pour la condensation
- Une **porte standard coulissante** (ouverture 77 cm)
- La **visserie** en inox
- Des **joints néoprène** (garantie 10 ans)



Porte large



Joint néoprène



Visserie intérieure pour serre en aluminium naturel



Descente de gouttière pour serre en aluminium laqué

## OPTIONS POSSIBLES

- Une **base** en aluminium (H. 10 cm)
- La **structure** en aluminium laqué (couleurs au choix)
- Des **portes supplémentaires**
- Une **porte double ou large** (pour serre de 3.09 m)
- Une **serre plus haute de 20 cm**
- La **toiture** en polycarbonate 8 mm
- Les **parois** en polycarbonate 8 mm
- Une **pente de toit** de 11 % ou 25 %
- Des **ouvertures automatiques de lucarne**
- Des **équipements intérieurs** (bacs de culture, étagères ...)



Base en option



Ouverture automatique de lucarne

• Serre de style rétro à adosser au mur de la maison aux multiples fonctions : une pièce lumineuse pour agrandir la maison, un jardin d'hiver et une serre pour le bien être de vos plantes.



Euro Murale avec base en aluminium laqué RAL 8011 : 2.33 x 4.57 m  
En option : bac de culture en aluminium laqué



Bac de culture RAL 6009 + étagère sans fond

# • Tarif - Les serres adossées et vérandas •

Prix de vente TTC 2017

Livraison comprise à votre domicile en France métropolitaine  
(hors Corse, hors COM, hors DOM-TOM et hors îles non reliées par un pont)

## EURO MIDI



### EURO MIDI 1.18 M (PENDE À 11° ET À 25°)

DIM.	NBRE LUCARNES	PRIX TTC SERRE SANS EMBASE		PRIX TTC SERRE AVEC EMBASE		PRIX TTC OPTION TOIT POLY 8 MM + COTÉS VERRE TREMPÉ	PRIX TTC OPTION TOIT + COTÉS POLY 8 MM
		ALU	LAQUÉ	ALU	LAQUÉ		
1.18 x 2.36 m	-	1 590 €	2 050 €	1 680 €	2 130 €	125 €	310 €
1.18 x 3.09 m	-	1 890 €	2 390 €	1 990 €	2 490 €	140 €	350 €
1.18 x 3.80 m	-	1 990 €	2 590 €	2 100 €	2 650 €	155 €	390 €
1.18 x 4.57 m	-	2 190 €	2 790 €	2 320 €	2 920 €	170 €	420 €
1.18 x 5.30 m	-	2 390 €	2 990 €	2 530 €	3 190 €	190 €	470 €
1.18 x 6.04 m	-	2 690 €	3 390 €	2 840 €	3 590 €	200 €	499 €

### EURO MIDI 1.56 M (PENDE À 11°)

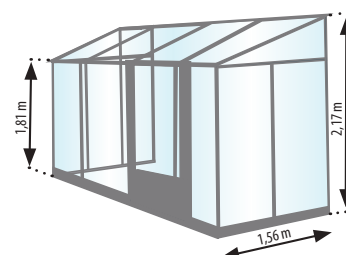
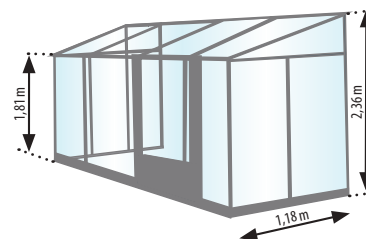
DIM.	NBRE LUCARNES	PRIX TTC SERRE SANS EMBASE		PRIX TTC SERRE AVEC EMBASE		PRIX TTC OPTION TOIT POLY 8 MM + COTÉS VERRE TREMPÉ	PRIX TTC OPTION TOIT + COTÉS POLY 8 MM
		ALU	LAQUÉ	ALU	LAQUÉ		
1.56 x 2.36 m	1	1 990 €	2 590 €	2 090 €	2 690 €	165 €	410 €
1.56 x 3.09 m	1	2 290 €	2 990 €	2 400 €	3 100 €	180 €	450 €
1.56 x 3.80 m	2	2 490 €	3 290 €	2 620 €	3 420 €	195 €	490 €
1.56 x 4.57 m	2	2 690 €	3 490 €	2 830 €	3 630 €	210 €	520 €
1.56 x 5.30 m	2	2 890 €	3 690 €	3 040 €	3 840 €	220 €	550 €
1.56 x 6.04 m	3	3 190 €	3 990 €	3 360 €	4 260 €	240 €	590 €

## OPTIONS

OPTIONS SUPPLÉMENTAIRES	PRIX TTC EN ALUMINIUM	PRIX TTC LAQUÉ
Porte simple largeur 0.84 m	265 €	415 €
Porte large largeur 1.44 m	365 €	570 €
Porte double largeur 2 x 0.70 m	520 €	620 €
Porte moustiquaire larg. 0.60 m	265 €	390 €
Serrure	140 €	170 €
Lucarne suppl. 82 x 73 cm	80 €	130 €
Lucarne de paroi suppl.	150 €	240 €
Supplément pente à 25° pour l. 1,56 m	+ 5% du prix de la serre + Option vitrage	

### OPTION HAUTEUR + 20 CM

+ 10 % serre + option vitrage  
Le vitrage passe de H. 1,65 m à H. 1,85 m



Equipements complémentaires voir pages 74-75



# Tarif - Les serres adossées et vérandas

Prix de vente TTC 2017

Livraison comprise à votre domicile en France métropolitaine  
(hors Corse, hors COM, hors DOM-TOM et hors Îles non reliées par un pont)



## EURO MURALE

### EURO MURALE 2.33 M (PENTE À 11°)

DIM.	NBRE LUCARNES	PRIX TTC SERRE SANS EMBASE		PRIX TTC SERRE AVEC EMBASE		PRIX TTC OPTION TOIT POLY 8 MM + COTÉS VERRE TREMPÉ	PRIX TTC OPTION TOIT + COTÉS POLY 8 MM
		ALU	LAQUÉ	ALU	LAQUÉ		
2.33 x 3.09 m	1	2 290 €	2 990 €	2 430 €	3 130 €	190 €	470 €
2.33 x 3.80 m	2	2 490 €	3 290 €	2 650 €	3 450 €	210 €	520 €
2.33 x 4.57 m	2	2 890 €	3 790 €	3 070 €	3 970 €	235 €	590 €
2.33 x 5.30 m	3	3 190 €	4 190 €	3 390 €	4 390 €	265 €	670 €
2.36 x 6.04 m	3	3 390 €	4 490 €	3 610 €	4 710 €	280 €	690 €
2.33 x 7.53 m	3	3 990 €	5 290 €	4 280 €	5 480 €	340 €	840 €
2.33 x 8.30 m	4	4 290 €	5 790 €	4 610 €	5 910 €	370 €	920 €

### EURO MURALE 3.08 M (PENTE À 11°)

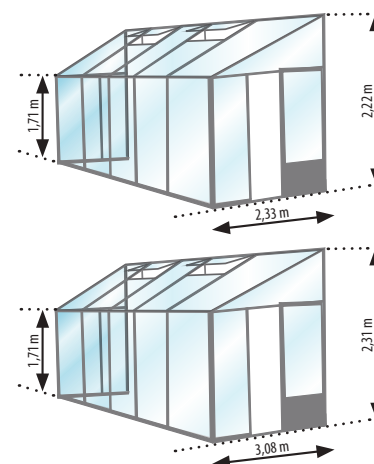
DIM.	NBRE LUCARNES	PRIX TTC SERRE SANS EMBASE		PRIX TTC SERRE AVEC EMBASE		PRIX TTC OPTION TOIT POLY 8 MM + COTÉS VERRE TREMPÉ	PRIX TTC OPTION TOIT + COTÉS POLY 8 MM
		ALU	LAQUÉ	ALU	LAQUÉ		
3.08 x 3.09 m	1	2 990 €	3 990 €	3 140 €	4 040 €	270 €	670 €
3.08 x 3.80 m	2	3 190 €	4 290 €	3 360 €	4 360 €	290 €	710 €
3.08 x 4.57 m	2	3 390 €	4 590 €	3 580 €	4 680 €	299 €	750 €
3.08 x 5.30 m	3	3 790 €	5 090 €	4 010 €	5 210 €	325 €	810 €
3.08 x 6.04 m	3	4 190 €	5 590 €	4 430 €	5 730 €	350 €	870 €
3.08 x 7.53 m	4	4 890 €	6 590 €	5 190 €	6 690 €	425 €	1 100 €
3.08 x 8.30 m	4	5 290 €	7 290 €	5 620 €	7 220 €	470 €	1 200 €

## OPTIONS

OPTIONS SUPPLÉMENTAIRES	PRIX TTC EN ALUMINIUM	PRIX TTC LAQUÉ
Porte simple largeur 0.84 m	265 €	415 €
Porte large largeur 1.44 m	365 €	570 €
Porte double largeur 2 x 0.70 m	520 €	620 €
Porte moustiquaire larg. 0.60 m	265 €	390 €
Serrure	140 €	170 €
Lucarne suppl. 82 x 73 cm	79 €	130 €
Lucarne de paroi suppl.	150 €	240 €
Supplément pente à 25°	+ 5% du prix de la serre + Option vitrage	

### OPTION HAUTEUR + 20 CM

+ 10 % serre + option vitrage  
Le vitrage passe de H. 1,65 m à H. 1,85 m



Equipements complémentaires voir pages 74-75



C'est :

- Une équipe dynamique
- Une livraison à domicile
- Un service après-vente assuré
- La confiance
- Le respect
- Tous nos prix sont TTC (20%)

## Adresse de correspondance :

Catherine Bellon  
Serres Jard'in - Phil Diffusion SARL  
La Caire 63480 BERTIGNAT  
Siret 403 143 027 NAF 25 11 Z  
Tél. 04.74.09.74.40  
[contact@serres-et-jardin.com](mailto:contact@serres-et-jardin.com)

SAINT-ETIENNE NORD

# Serres Jard'in

Où voir nos modèles d'exposition ?



sur rendez-vous  
Contactez Geneviève  
04 74 09 74 40

[www.serres-et-jardin.com](http://www.serres-et-jardin.com)