





SOMMAIRE

• SERRES TUNNEL

P 6-7

• SERRES ET VERRIÈRES DE JARDIN ET D'ORNEMENT P 9-61

Serres de culture/classique

P 13-25

Serres chaudes

P 27-35

Serres adossées

P 37-45

Serres ornementales

P 47-57

Auvent

P 58

Serres sur mesure

P 59

Équipements

P. 60-61

• SERRES ET VERRIÈRES À L'ANCIENNE

P 63-81

Serres classiques

P 64-67

Serres avec soubassement

P 68-75

Serres sur muret

P 76-83

Serres sur mesure

P 85

• ÉQUIPEMENTS

P 86-87

photos non contractuelles





Un expert chez vous pour étudier votre projet

L'Atelier des Serres vous accompagne !

Notre expert est là pour vous écouter, vous conseiller et vous aider à concrétiser au mieux toutes vos idées.

Nous vous rencontrerons chez vous, après avoir élaboré une approche esthétique, technique et budgétaire, de votre projet.

Votre devis personnalisé vous sera envoyé au préalable d'une éventuelle rencontre pour finaliser l'achat de votre serre.

SERRE TUNNEL QUINTINIE



photos non contractuelles

Armatures en tubes acier galvanisé d'un diamètre de 40 mm

Pieds droits

Profils latéraux de clipsage pour tendre la bâche

Amarres

Bâche de 250 microns

Largeur: 3 m

Hauteur de faitage: 2,3 m

Deux portes simples battantes

Arceau en trois parties

Demi-lunes en kit.



Toutes nos serres tunnel sont fabriquées en France (Maine et Loire)
et garanties 10 ans pour la structure et 5 ans pour la bâche.

Largeur m	Longueur m	Surface m ²	Hauteur m
3	6	18	2,3
3	8	24	2,3
3	10	30	2,3

SERRE TUNNEL FIACRE



photos non contractuelles

Armatures en tubes acier galvanisé d'un diamètre de 40 mm

Bâche de 250 microns

Hauteur de faîtage: 2,25 m

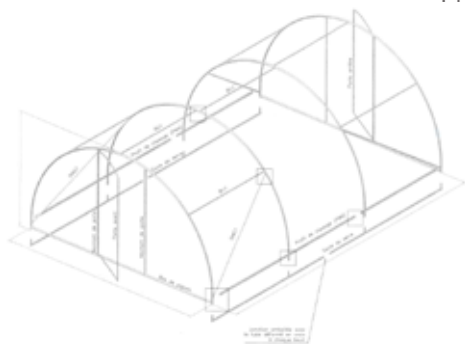
Profils latéraux de clipsage pour tendre la bâche

Amarres

Deux portes simples battantes

Demi-lunes en une seule partie

Largeur: 4 m.



**Toutes nos serres tunnel sont fabriquées en France (Maine et Loire)
et garanties 10 ans pour la structure et 5 ans pour la bâche.**

Largeur m	Longueur m	Surface m ²	Hauteur m
4	6	24	2,25
4	8	32	2,25
4	10	40	2,25





L'ATELIER DES **SERRES**

Serres et Verrières de Jardin et d'Ornement



PROFILÉS ET FINITIONS

Profilé d'embase fourni sur tous nos modèles.



Profilé de gouttière large, équipé d'un canal pour l'évacuation de la condensation



Descentes de gouttières de dia 40 mm.



Peinture thermolaquée de haute qualité ayant une longue durée de vie avec la norme Qualicoat.



Visserie en acier inoxydable.



Profilé de faîtage extrêmement solide avec possibilité de décorations.



Profil d'angle



Vitrage fixé à l'aide de joints néoprène pour une étanchéité optimale à l'eau et au vent.



Nos modèles les plus vendus sont certifiés TUV.



Les profilés de vitrage tubulaires sont actuellement les plus robustes sur le marché de la serre.



PROFILÉS ET FINITIONS

Vitrage: Verre trempé 4 mm

Dans un marché où le verre de 3 mm est encore répandu, toutes nos serres sont équipées de verre trempé de 4 mm (standard). Le verre est sans entretien et durera des années.

Celui-ci est jusqu'à 6 fois plus résistant que le verre ordinaire. Ce qui minimise la casse, d'ailleurs, si le verre se brise, il le fera en milliers de morceaux ne présentant pas ou peu de parties tranchantes afin que le risque de blessure soit très faible. Tous les bords des verres sont polis pour faciliter le montage et pour éviter les coupures.

La qualité et la sécurité avant tout!



Vitrage: Polycarbonate 8 mm ou 16 mm

En plus du verre trempé, nous offrons également en option du polycarbonate de 8 ou 16 mm. Le Polycarbonate a plusieurs avantages par rapport au verre et est parfois exigé par les autorités locales. Le principal avantage est bien sûr une isolation thermique supplémentaire pendant l'hiver. Le polycarbonate de 16 mm est plus isolant (gamme serres chaudes). Ce vitrage diffuse la lumière et offre une certaine protection aux plantes contre les rayons UV.

En outre, c'est un matériau qui n'est pas fragile et est très léger, ce qui peut constituer un avantage lors de l'assemblage et du transport.





SERRES ET VERRIÈRES DE JARDIN ET D'ORNEMENT
Serres de culture/classique





photos non contractuelles



Couleur Alu



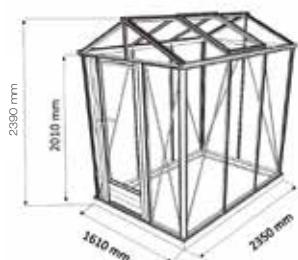
Coloris RAL



Verre trempé



Polycarbonate



Serre de Culture en aluminium/verre
 visserie INOX et joint EPDM.
 Verre trempé 4 mm - Polycarbonate 8 mm
 Largeur de vitrage: 37 ou 73 cm
 Hauteur de faîtage: 2,39 m
 Hauteur sous gouttière: 2,01 m
 Largeur de porte: 1 x 0,70 m
 Serre avec embase
 Livrée avec lucarne, une porte simple tournante de
 0,70 m avec serrure et une rampe d'arrosage.



EN OPTION:

Possibilité en option d'une toile d'ombrage, frise victorienne, rayon, étagère, bac de culture, lucarne supplémentaire, ouverture automatique, porte simple battante ou coulissante et porte double battante ou coulissante.

Largeurs m	Longueurs m	Surface m ²
1,61	2,36 / 3,09 / 3,80 / 4,57*	de 3,80 à 7,35



photos non contractuelles



Couleur Alu



Coloris RAL



Verre trempé



Polycarbonate



Serre de Culture en aluminium/verre
visserie INOX et joint EPDM.
Verre trempé 4 mm - Polycarbonate 8 mm
Largeur de vitrage: 37 ou 73 cm
Hauteur de faitage en 2,36: 2,36 / 2,56 m
Hauteur de faitage en 3,09: 2,50 / 2,70 m
Hauteur sous gouttière: 1,81 m ou 2,01 m
Largeur de porte: 0,84 m
Passage de porte: 0,73 m
Livrée avec lucarnes, une porte simple
coulissante et une rampe d'arrosage.

EN OPTION:

Serre rehaussable de 20 à 80 cm sur les côtés.
Possibilité en option d'une toile d'ombrage, frise victorienne, rayon,
étagère, bac de culture, lucarne supplémentaire, ouverture automatique,
porte simple battante ou coulissante et porte double battante ou
coulissante.



Largeurs m	Longueurs m	Surface m ²
2,36 / 3,09	2,36 / 3,09 / 3,80 / 4,57 / 5,30 / 6,04 / 6,77 / 7,53 / 8,30 / 9,02*	de 5,5 à 27,8

* autres longueurs sur demande

EURO MAXI RÉTRO



photos non contractuelles



Couleur Alu



Coloris RAL



Verre trempé



Polycarbonate



Serre de Culture en aluminium/verre
visserie INOX et joint EPDM.
Verre trempé 4 mm - Polycarbonate 8 mm
Largeur de vitrage: 37 ou 73 cm
Hauteur de faîtage en 2,36: 2,36 / 2,56 m
Hauteur de faîtage en 3,09: 2,50 / 2,70 m
Hauteur sous gouttière: 1,81 m ou 2,01 m
Largeur de porte: 0,84 m
Passage de porte: 0,73 m
Hauteur panneaux au choix: 400 / 600 / 800 mm

Livrée avec lucarnes, une porte simple coulissante et rampe d'arrosage.

EN OPTION:

Serre rehaussable de 20 à 80 cm sur les côtés.
Possibilité en option d'une toile d'ombrage, frise victorienne, rayon,
étagère, bac de culture, lucarne supplémentaire, ouverture automatique,
porte simple battante ou coulissante et porte double battante ou
coulissante.



Largeurs m	Longueurs m	Surface m ²
2,36 / 3,09	2,36 / 3,09 / 3,80 / 4,57 / 5,30 / 6,04 / 6,77 / 7,53 / 8,30 / 9,02*	de 5,5 à 27,8

* autres longueurs sur demande

EURO MAXI MUR



photos non contractuelles



Couleur Alu



Coloris RAL



Verre trempé



Polycarbonate



Serre de Culture en aluminium/verre
visserie INOX et joint EPDM.
Verre trempé 4 mm - Polycarbonate 8 mm
Largeur de vitrage: 73 cm
Hauteur de faîtage en 2,36: 2,69 m
Hauteur de faîtage en 3,09: 2,84 m
Hauteur sous gouttière: 2,12 m
Largeur de porte: 0,84 m
Passage de porte: 0,73 m
Hauteur muret au choix: 43 / 63 / 83 cm (muret non fourni)
Livrée avec lucarnes, une porte simple battante avec serrure
et rampe d'arrosage.

EN OPTION:

Serre rehaussable de 20 à 80 cm sur les côtés.
Possibilité en option d'une toile d'ombrage, frise victorienne, rayon,
étagère, bac de culture, lucarne supplémentaire, ouverture automatique,
porte simple ou double battante.



Largeurs m	Longueurs m	Surface m ²
2,36 / 3,09	2,36 / 3,09 / 3,80 / 4,57 / 5,30 / 6,04 / 6,77 / 7,53 / 8,30 / 9,02*	de 5,5 à 27,8

* autres longueurs sur demande



photos non contractuelles



Couleur Alu



Coloris RAL



Verre trempé



Polycarbonate



Serre de Culture en aluminium/verre
visserie INOX et joint EPDM.
Verre trempé 4 mm - Polycarbonate 8 mm
Largeur de vitrage : 37 cm
Hauteur de faîtage en 2,36 : 2,70 m
Hauteur de faîtage en 3,09 : 2,85 m
Hauteur sous gouttière : 2,15 m
Largeur de porte : 0,84 m
Passage de porte : 0,73 m

Hauteur muret au choix : 43 / 63 / 83 cm (muret non fourni)
Livrée avec lucarnes, une porte simple battante avec serrure,
une rampe d'arrosage et frise victorienne.

EN OPTION :

Serre rehaussable de 20 à 80 cm sur les côtés.
Possibilité en option d'une toile d'ombrage, rayon, étagère, bac de culture,
lucarne supplémentaire, ouverture automatique, porte simple ou double
battante.



Largeurs m	Longueurs m	Surface m ²
2,36 / 3,09	2,36 / 3,09 / 3,80 / 4,57 / 5,30 / 6,04 / 6,77 / 7,53 / 8,30 / 9,02*	de 5,5 à 27,8

* autres longueurs sur demande



photos non contractuelles



Serre de Culture en aluminium/verre
 visserie INOX et joint EPDM.
 Verre trempé 4 mm - Polycarbonate 8 mm
 Largeur de vitrage : 37 ou 73 cm
 Pente de toiture très inclinée : 45°
 Hauteur de faitage en 2,36 : 2,8 m
 Hauteur de faitage en 3,09 : 3,15 m
 Hauteur sous gouttière : 1,65 m
 Largeur de porte : 0,73 m
 Livrée avec lucarnes avec système spindle,
 une porte battante simple avec serrure et une rampe d'arrosage.



Couleur Alu



Coloris RAL



Verre trempé



Polycarbonate



EN OPTION :

Serre rehaussable de 20 à 80 cm sur les côtés.
 Possibilité en option d'une toile d'ombrage, frise victorienne, rayon,
 étagère, bac de culture, lucarne supplémentaire, ouverture automatique.

Largeurs m	Longueurs m	Surface m ²
2,36 / 3,09	2,36 / 3,09 / 3,80 / 4,57 / 5,30 / 6,04*	de 5,6 à 18,7

* autres longueurs sur demande



photos non contractuelles



Couleur Alu



Coloris RAL



Verre trempé



Polycarbonate



Serre de Culture en aluminium/verre
 visserie INOX et joint EPDM.
 Verre trempé 4 mm - Polycarbonate 8 ou mm
 Largeur de vitrage : 73 cm
 Hauteur de faitage en 3,80 : 2,72 / 2,92 m
 4,57 : 2,95 / 3,15 m
 Hauteur de faitage en 5,30 : 3,10 / 3,30 m
 6,04 : 3,25 / 3,45 m
 Hauteur sous gouttière : 1,85 m ou 2,05 m
 Largeur de porte : 0,84 / 1,44 m
 Livrée avec lucarnes, une porte coulissante
 simple (3,80) ou une porte large (4,57 / 5,30 / 6,04)
 et une rampe d'arrosage.

EN OPTION:

Serre rehaussable de 20 à 80 cm sur les côtés.
 Possibilité en option d'une toile d'ombrage, frise victorienne, rayon,
 étagère, bac de culture, lucarne supplémentaire, ouverture automatique,
 porte simple battante ou coulissante et porte double battante ou
 coulissante.



Largeurs m	Longueurs m	Surface m ²
3,80 / 4,57 5,30 / 6,04	3,09 / 3,80 / 4,57 / 5,30 / 6,04 6,77 / 7,53 / 8,30 *	de 11,8 à 50,1

* autres longueurs sur demande

EURO PLUS RÉTRO



photos non contractuelles



Couleur Alu



Coloris RAL



Verre trempé



Polycarbonate



Serre de Culture en aluminium/verre
visserie INOX et joint EPDM.

Verre trempé 4 mm - Polycarbonate 8 mm

Largeur de vitrage: 37 ou 73 cm

Hauteur de faîtage pour 3,80 : 2,72 / 2,92 m

Hauteur de faîtage pour 4,57 : 2,95 / 3,15 m

Hauteur de faîtage pour 5,30 : 3,10 / 3,30 m

Hauteur de faîtage pour 6,04 : 3,25 / 3,45 m

Hauteur sous-gouttière: 1,85 / 2,05 m

Largeur de porte: 0,73 / 1,44 m

Hauteur panneaux au choix: 400 / 600 / 800 mm

Livrée avec une porte coulissante simple (3,80) ou une porte large
(4,57 / 5,30 / 6,04), 2 à 6 lucarnes et rampe d'arrosage.

EN OPTION:

Serre rehaussable de 20 à 80 cm sur les côtés.

Possibilité en option d'une toile d'ombrage, frise victorienne, rayon, étagère, bac de culture, lucarne supplémentaire, ouverture automatique, porte simple battante ou coulissante et porte double battante ou coulissante.



Largeurs m	Longueurs m	Surface m ²
3,80 / 4,57 / 5,30 / 6,04	3,09 / 3,80 / 4,57 / 5,30 / 6,04 / 6,77 / 7,53 / 8,30	De 11,7 à 50,1

* autres longueurs sur demande

EURO PLUS SUR MURET



photos non contractuelles



Couleur Alu



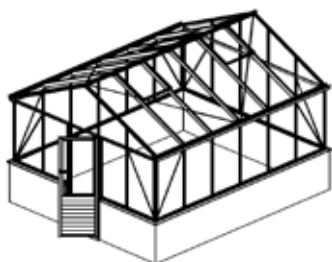
Coloris RAL



Verre trempé



Polycarbonate



Serre de Culture en aluminium/verre
visserie INOX et joint EPDM.
Verre trempé 4 mm - Polycarbonate 8 mm
Largeur de vitrage : 73 cm
Hauteur de faîtage pour 3,80 : 3,06 m
Hauteur de faîtage pour 4,57 : 3,28 m
Hauteur de faîtage pour 5,30 : 3,43 m
Hauteur de faîtage pour 6,04 : 3,58 m
Hauteur sous-gouttière : 2,18 m
Largeur de porte : 0,73 m
Hauteur muret au choix : 43 / 63 / 83 cm (muret non fourni)
Livrée avec une porte tournante simple avec serrure,
2 à 6 lucarnes et une rampe d'arrosage.

EN OPTION:

Serre rehaussable de 20 à 80 cm sur les côtés.
Possibilité en option d'une toile d'ombrage, frise victorienne, rayon,
étagère, bac de culture, lucarne supplémentaire, ouverture automatique,
porte simple battante ou coulissante et porte double battante ou
coulissante.



Largeurs m	Longueurs m	Surface m ²
3,80 / 4,57 / 5,30 / 6,04	3,09 / 3,80 / 4,57 / 5,30 / 6,04 / 6,77 / 7,53 / 8,30	De 11,7 à 50,1

* autres longueurs sur demande

EURO PLUS GOTHIC



photos non contractuelles



Couleur Alu



Coloris RAL



Verre trempé



Polycarbonate



Hauteur muret au choix : 43 / 63 / 83 cm (muret non fourni)
 Livrée avec une porte tournante simple avec serrure,
 4 à 8 lucarnes, frise victorienne
 et une rampe d'arrosage.

Serre de Culture en aluminium/verre
 visserie INOX et joint EPDM.
 Verre trempé 4 mm - Polycarbonate 8 mm
 Largeur de vitrage : 37 cm
 Hauteur de faîtage pour 3,80 : 3,06 m
 Hauteur de faîtage pour 4,57 : 3,28 m
 Hauteur de faîtage pour 5,30 : 3,43 m
 Hauteur de faîtage pour 6,04 : 3,58 m
 Hauteur sous-gouttière : 2,18 m
 Largeur de porte : 0,73 m

EN OPTION :

Serre rehaussable de 20 à 80 cm sur les côtés.
 Possibilité en option d'une toile d'ombrage, rayon, étagère, bac de culture,
 lucarne supplémentaire, ouverture automatique, porte simple battante ou
 coulissante et porte double battante ou coulissante.



Largeurs m	Longueurs m	Surface m ²
3,80 / 4,57 / 5,30 / 6,04	3,09 / 3,80 / 4,57 / 5,30 / 6,04 / 6,77 / 7,53 / 8,30	De 11,7 à 50,1

* autres longueurs sur demande



photos non contractuelles

Serre de Culture multichapelles (2,3,4 chapelles) en aluminium/verre
visserie INOX et joint EPDM.

trempe 4 mm - Polycarbonate 8 mm
de vitrage : 37 ou 73 cm

Hauteur de faîtage en 4,78 : 2,36 / 2,56 m

Hauteur de faîtage en 6,26, 9,42, 12,58 : 2,50 2,70 m

Hauteur sous gouttière : 1,81 ou 2,01 m

de porte : 0,84 m

Passage de porte : 0,73 m

Embase incluse : 15 cm

Livrée avec lucarnes, une porte simple
coulissante et une rampe d'arrosage



2 chapelles de 2,36 m : 4,78

2 chapelles de 3,09 m : 6,26

3 chapelles de 3,09 m : 9,42

4 chapelles de 3,09 m : 12,58



Verre

Couleur ALU



Couleur P/L



Verre trempé



Polycarbonate



EN OPTION:

Serre rehaussable de 20 à 80 cm sur les côtés.

Possibilité en option d'une toile d'ombrage, frise victorienne, rayon, étagère, bac de culture, lucarne supplémentaire, ouverture automatique, porte simple battante ou coulissante et porte double battante ou coulissante.

Largeurs m	Longueurs m	Surface m ²
4,78 (2x2,36)		
6,26 (2x3,09)	3,09 / 3,80 / 4,57 / 5,30	
9,42 (3x3,09)	6,04 / 6,77 / 7,53 / 8,30*	
12,58 (4x3,09)		de 14,7 à 105

* autres longueurs sur demande





SERRES ET VERRIÈRES DE JARDIN ET D'ORNEMENT

Serres chaudes





Vitrage : Double vitrage clair

Le double vitrage apporte l'isolation nécessaire pour maintenir une température et une humidité souhaitées. Il capte et retient la chaleur pour délivrer une température idéale et une diffusion plus homogène à l'intérieur de la serre.



Vitrage : Polycarbonate 16 mm

Les serres chaudes sont en polycarbonate d'une épaisseur de 16mm en toiture. Cette épaisseur de polycarbonate permet d'avoir une excellente isolation à l'intérieur de sa serre et le maintien d'une température et d'humidité optimum. La gamme de serres TROPIC est l'alliée idéale pour protéger vos plantes les plus fragiles comme les plantes grasses, tropicales et méditerranéennes.



TROPIC MAXI



photos non contractuelles



Couleur Alu



Coloris RAL



Verre double vitrage



Polycarbonate

Tropic 2,36 & 3,10 m



Serre de Culture en aluminium/verre
visserie INOX et joint EPDM.
Polycarbonate 16 mm - Double vitrage 4/6/4 clair
en bardage uniquement
Largeur de vitrage: 98 cm
Hauteur de faitage en 2,36: 2,38 / 2,58 m
Hauteur de faitage en 3,10: 2,53 / 2,73 m
Hauteur sous gouttière: 1,83 m ou 2,03 m
Largeur de porte pour 2,36: 0,84 m
Largeur de porte pour 3,09: 0,95 m
Livrée avec lucarnes, une porte simple coulissante
et une rampe d'arrosage.

EN OPTION:

Serre rehaussable de 20 à 80 cm sur les côtés.
Possibilité en option d'une toile d'ombrage, frise victorienne, rayon,
étagère, bac de culture, lucarne supplémentaire, ouverture automatique,
porte simple battante ou coulissante et porte double battante ou
coulissante.



Largeurs m	Longueurs m	Surface m ²
2,36 / 3,10	3,10 / 4,09 / 5,08 / 6,07 / 7,06 / 8,05*	de 7,3 à 25

* autres longueurs sur demande



photos non contractuelles



Couleur Alu



Coloris RAL



Verre double vitrage



Polycarbonate



Serre de Culture en aluminium/verre
visserie INOX et joint EPDM.

Toiture Polycarbonate 16 mm

Bardage Polycarbonate 16 mm - Double vitrage 4/6/4 clair

Largeur de vitrage: 98 cm

Hauteur de faîtage pour 4,09 : 2,56 / 2,75 m

Hauteur de faîtage pour 5,09 : 2,78 / 2,98 m

Hauteur de faîtage pour 6,07 : 2,92 / 3,12 m

Hauteur sous-gouttière: 1,85 / 2,05 m

Largeur de porte: 0,95 m

Livrée avec une porte simple et 2 à 6 lucarnes
et une rampe d'arrosage.

EN OPTION:

Serre rehaussable de 20 à 80 cm sur les côtés.

Possibilité en option d'une toile d'ombrage, frise victorienne, rayon, étagère, bac de culture, lucarne supplémentaire, ouverture automatique, porte simple battante ou coulissante et porte double battante ou coulissante.



Largeurs m	Longueurs m	Surface m ²
4,09 / 5,09 / 6,07	4,09 / 5,08 / 6,07 / 7,06 / 8,05	De 16,8 à 48,9

* autres longueurs sur demande

TROPIC SUPER



photos non contractuelles



Couleur Alu



Coloris RAL



Verre double vitrage



Polycarbonate



2 chapelles de 3,10 m : 6,28
3 chapelles de 3,15 m : 9,45

Serre de Culture en aluminium/verre
visserie INOX et joint EPDM.

Toiture Polycarbonate 16 mm

Bardage Polycarbonate 16 mm

ou Double vitrage 4/6/4 clair

Largeur de vitrage : 98 cm

Hauteur de faîtage : 2,53 / 2,73 m

Hauteur sous-gouttière : 1,83 / 2,03 m

Largeur de porte : 0,95 m

Livrée avec une porte simple et 6 à 15 lucarnes
et une rampe d'arrosage.

EN OPTION:

Serre rehaussable de 20 à 80 cm sur les côtés.

Possibilité en option d'une toile d'ombrage, frise victorienne, rayon, étagère, bac de culture, lucarne supplémentaire, ouverture automatique, porte simple battante ou coulissante et porte double battante ou coulissante.



Largeurs m	Longueurs m	Surface m ²
6,28 (2x3,14) 9,45 (3x3,15)	4,09 / 6,07 / 8,05	De 25,7 à 76,1

* autres longueurs sur demande



photos non contractuelles



Couleur Alu



Coloris RAL



Verre double vitrage



Polycarbonate



Serre de Culture en aluminium/verre
 visserie INOX et joint EPDM.
 Polycarbonate 16 mm - Double vitrage 4/6/4 clair
 Largeur de vitrage : 73 cm
 Hauteur de faitage : 2,60 m
 Hauteur sous-gouttière : 2,05 m
 Largeur de la porte : 0,84 m
 Livrée avec une porte simple,
 2 fenêtres latérales avec axaflex, lucarnes de bardage
 et gouttières larges.



EN OPTION:

Possibilité en option d'une toile d'ombrage, frise victorienne, rayon, étagère, bac de culture, lucarne supplémentaire, ouverture automatique, porte simple battante ou coulissante et porte double battante ou coulissante.

Largeurs m	Longueurs m	Surface m ²
3,00	4,50 / 5,23 / 5,97 / 7,46 / 8,23	De 13,5 à 24,7

* autres longueurs sur demande

TROPIC RONDON



photos non contractuelles



Couleur Alu



Coloris RAL



Verre double vitrage



Polycarbonate



Serre de Culture en aluminium/verre
visserie INOX et joint EPDM.

Toiture Polycarbonate 16 mm

Bardage Polycarbonate 16 mm
ou Double vitrage 4/6/4 clair

Largeur de vitrage pour diamètre 3 : 73 cm

Largeur de vitrage pour diamètre 4 : 97 cm

Hauteur de faîtage : 2,60 / 2,76 m

Hauteur sous-gouttière : 2,05 m

Largeur de la porte pour 3,00 : 0,71 m

Largeur de la porte pour 4,00 : 0,94 m

Livrée avec une porte battante, 2 lucarnes avec axaflex,
gouttières larges.



EN OPTION :

Possibilité en option d'une toile d'ombrage, lucarne supplémentaire

Diamètre	Surface m ²
3,00 / 4,00	De 7,1 à 12,6

** autres longueurs sur demande*

TROPIC EURO MURALE



photos non contractuelles



Couleur Alu



Coloris RAL



Verre double vitrage



Polycarbonate



Serre de Culture en aluminium/verre
visserie INOX et joint EPDM.

Polycarbonate 16 mm - Double vitrage 4/6/4 clair
en bardage uniquement
Largeur de vitrage: 98 cm

Pente de toiture: 11° ou 20/25°

Hauteur de faitage en 2,33: (2,34 / 2,79 m) ou (2,54 / 2,99 m)

Hauteur de faitage en 3,08: (2,41 / 3,20 m) ou (2,61 / 3,40 m)

Hauteur sous gouttière: 1,83 m ou 2,03 m

Largeur de porte: (2,33) 0,84 m ou (3,08) 0,95 m

Livrée avec lucarnes, une porte simple coulissante
et une rampe d'arrosage.

EN OPTION:

Serre rehaussable de 20 à 80 cm sur les côtés.

Possibilité en option d'une toile d'ombrage, frise victorienne, rayon,
étagère, bac de culture, lucarne supplémentaire, ouverture automatique,
porte simple battante ou coulissante et porte double battante ou
coulissante.



Largeurs m	Longueurs m	Surface m ²
2,33 / 3,08	3,10 / 4,09 / 5,08 / 6,07 7,06 / 8,05 / 9,04*	de 7,3 à 28

* autres longueurs sur demande





SERRES ET VERRIÈRES DE JARDIN ET D'ORNEMENT

Serres adossées





photos non contractuelles



Couleur Alu



Coloris RAL



Verre trempé



Polycarbonate



Serre de Culture en aluminium/verre
 visserie INOX et joint EPDM.
 Verre trempé 4 mm - Polycarbonate 8 mm
 Largeur de vitrage : 37 ou 73 cm
 Pente de toiture : 11° ou 20/25°
 Hauteur de faîtage en 1,18 : 2,16 / 2,34 ou 2,36 / 2,54 m
 Hauteur de faîtage en 1,56 : 2,17 / 2,49 ou 2,37 / 2,69 m
 Hauteur sous gouttière : 1,81 m ou 2,01 m
 Largeur de porte : 0,84 m
 Passage de porte : 0,73 m
 Livrée avec une porte simple coulissante.

EN OPTION :

Serre rehaussable de 20 à 80 cm sur les côtés.
 Possibilité en option d'une toile d'ombrage, frise victorienne, rayon,
 étagère, bac de culture, lucarne supplémentaire, ouverture automatique,
 porte simple battante ou coulissante et porte double battante ou
 coulissante.



Largeurs m	Longueurs m	Surface m ²
1,18 / 1,56	2,36 / 3,09 / 3,80 / 4,57 / 5,30 / 6,04*	de 2,8 à 9,5

* autres longueurs sur demande

EURO MIDI RÉTRO



photos non contractuelles



Couleur Alu



Coloris RAL



Verre trempé



Polycarbonate

Serre de Culture en aluminium/verre
visserie INOX et joint EPDM.
Verre trempé 4 mm - Polycarbonate 8 mm
Largeur de vitrage: 37 ou 73 cm
Hauteur de faîtage en 1,18: 2,16 / 2,34 ou 2,36 / 2,54 m
Hauteur de faîtage en 1,56: 2,17 / 2,49 ou 2,37 / 2,69 m
Hauteur sous-gouttière: 1,81 / 2,01 m
Largeur de porte: 0,84 m
Hauteur panneaux au choix: 400 / 600 / 800 mm
Livrée avec une porte simple et des lucarnes.

EN OPTION:

Serre rehaussable de 20 à 80 cm sur les côtés.
Possibilité en option d'une toile d'ombrage, frise victorienne, rayon,
étagère, bac de culture, lucarne supplémentaire, ouverture automatique,
porte simple battante ou coulissante et porte double battante ou
coulissante.



Largeurs m	Longueurs m	Surface m ²
1,18 / 1,56	2,36 / 3,09 / 3,80 / 4,57 / 5,30 / 6,04	De 2,8 à 9,4

* autres longueurs sur demande

EURO MIDI MURET



photos non contractuelles



Couleur Alu




Coloris RAL



Verre trempé



Polycarbonate



Serre de Culture en aluminium/verre
visserie INOX et joint EPDM.

Verre trempé 4 mm - Polycarbonate 8 mm

Largeur de vitrage: 37 ou 73 cm

Hauteur de faîtage en 1,18: 2,16 / 2,34 ou 2,36 / 2,54 m

Hauteur de faîtage en 1,56: 2,17 / 2,49 ou 2,37 / 2,69 m

Hauteur sous-gouttière: 1,81 / 2,01 m

Largeur de porte: 0,84 m

Hauteur muret au choix: 43 / 63 / 83 cm (muret non fourni)

Livrée avec une porte simple et des lucarnes.

EN OPTION:

Serre rehaussable de 20 à 80 cm sur les côtés.

Possibilité en option d'une toile d'ombrage, frise victorienne, rayon, étagère, bac de culture, lucarne supplémentaire, ouverture automatique, porte simple battante ou coulissante et porte double battante ou coulissante.



Largeurs m	Longueurs m	Surface m ²
1,18 / 1,56	2,36 / 3,09 / 3,80 / 4,57 / 5,30 / 6,04	De 2,8 à 9,4

* autres longueurs sur demande

EURO MURALE



photos non contractuelles



Couleur Alu



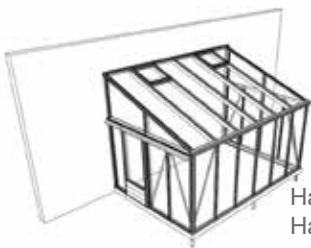
Coloris RAL



Verre trempé



Polycarbonate



Serre de Culture en aluminium/verre
visserie INOX et joint EPDM.

Verre trempé 4 mm - Polycarbonate 8 mm

Largeur de vitrage: 37 ou 73 cm

Pente de toiture: 11° ou 20/25°

Hauteur de faîtage en 2,33: 2,32 / 2,76 ou 2,52 / 2,96 m

Hauteur de faîtage en 3,08: 2,41 / 2,76 ou 2,61 / 2,96 m

Hauteur sous gouttière: 1,81 m ou 2,01 m

Largeur de porte: 0,84 m

Livrée avec lucarnes, une porte simple coulissante
et une rampe d'arrosage.

EN OPTION:

Serre rehaussable de 20 à 80 cm sur les côtés.

Possibilité en option d'une toile d'ombrage, frise victorienne, rayon,
étagère, bac de culture, lucarne supplémentaire, ouverture automatique,
porte simple battante ou coulissante et porte double battante ou
coulissante.



Largeurs m	Longueurs m	Surface m ²
2,33 / 3,08	3,09 / 3,80 / 4,57 / 5,30 / 6,04 6,77 / 7,53 / 8,30 / 9,02*	de 7,2 à 27,8

* autres longueurs sur demande

EURO MURALE RÉTRO



photos non contractuelles



Couleur Alu



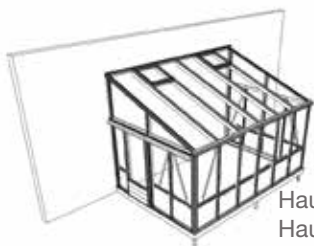
Coloris RAL



Verre trempé



Polycarbonate



Serre de Culture en aluminium/verre
visserie INOX et joint EPDM.

Verre trempé 4 mm - Polycarbonate 8 mm

Largeur de vitrage: 37 ou 73 cm

Pente de toiture: 11° ou 20/25°

Hauteur de faîtage en 2,33: 2,32 / 2,76 ou 2,52 / 2,96 m

Hauteur de faîtage en 3,08: 2,41 / 2,76 ou 2,61 / 2,96 m

Hauteur sous gouttière: 1,81 m ou 2,01 m

Largeur de porte: 0,84 m

Hauteur panneaux au choix: 400 / 600 / 800 mm

Livrée avec lucarnes, une porte simple coulissante
et une rampe d'arrosage.

EN OPTION:

Serre rehaussable de 20 à 80 cm sur les côtés.

Possibilité en option d'une toile d'ombrage, frise victorienne, rayon,
étagère, bac de culture, lucarne supplémentaire, ouverture automatique,
porte simple battante ou coulissante et porte double battante ou
coulissante.



Largeurs m	Longueurs m	Surface m ²
2,33 / 3,08	3,09 / 3,80 / 4,57 / 5,30 / 6,04 6,77 / 7,53 / 8,30*	de 7,2 à 25,6

* autres longueurs sur demande

EURO MURALE MUR



photos non contractuelles



Couleur Alu



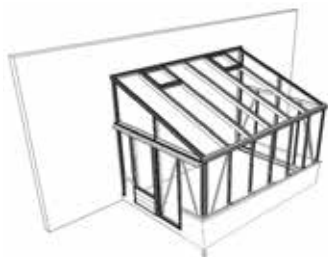
Coloris RAL



Verre trempé



Polycarbonate



Hauteur muret au choix: 43 / 63 / 83 cm (muret non fourni)

Livrée avec lucarnes, une porte simple battante et une rampe d'arrosage.

Serre de Culture en aluminium
 Verre et visserie INOX et joint EPDM.
 Verre trempé 4 mm - Polycarbonate 8 mm
 Largeur de vitrage: 37 ou 73 cm
 Pente de toiture: 11° ou 20/25°
 Hauteur de faîtage en 2,33 : 2,65 / 3,09 m
 Hauteur de faîtage en 3,08 : 2,74 / 3,09 m
 Hauteur sous gouttière: 2,15 m
 Largeur de porte: 0,73 / 0,84 m

EN OPTION:

Serre rehaussable de 20 à 80 cm sur les côtés.
 Possibilité en option d'une toile d'ombrage, frise victorienne, rayon,
 étagère, bac de culture, lucarne supplémentaire, ouverture automatique,
 porte simple ou double battante.



Largeurs m	Longueurs m	Surface m ²
2,33 / 3,08	3,09 / 3,80 / 4,57 / 5,30 / 6,04 6,77 / 7,53 / 8,30*	de 7,2 à 25,6

* autres longueurs sur demande



photos non contractuelles



Couleur Alu



Coloris RAL



Verre trempé



Polycarbonate



Serre de Culture en aluminium/verre
 visserie INOX et joint EPDM.
 Verre trempé 4 mm - Polycarbonate 8 mm
 Largeur de vitrage: 37 ou 73 cm
 Hauteur de faîtage: 2,70 m
 Hauteur sous-gouttière: 2,05 m
 Largeur de porte: 2x0,70 m
 Livrée avec une porte double avec serrure
 et 1 à 3 lucarnes.


EN OPTION:

Serre rehaussable de 20 à 80 cm sur les côtés.
 Possibilité en option d'une toile d'ombrage, frise victorienne, rayon,
 étagère, bac de culture, lucarne supplémentaire, ouverture automatique,
 porte simple battante ou coulissante et porte double battante ou
 coulissante.



Largeurs m	Longueurs m	Surface m ²
3,09	3,09 / 3,80 / 4,57 / 5,30 / 6,04	De 9,5 à 18,7

* autres longueurs sur demande





SERRES ET VERRIÈRES DE JARDIN ET D'ORNEMENT

Serres ornementales



EURO T CLASSIC



photos non contractuelles



Couleur Alu



Coloris RAL



Verre trempé



Polycarbonate



Serre de Culture en aluminium/verre
visserie INOX et joint EPDM.

Verre trempé 4 mm - Polycarbonate de 8 mm

Largeur de vitrage: 37 ou 73 cm

Hauteur de faîtiage en 2,36: 2,56 m

Hauteur de faîtiage en 3,09: 2,73 m

Hauteur sous gouttière: 2,01 m

Largeur de porte: 0,84 m

Passage de porte: 0,73 m

Embase incluse: 15 cm

Livrée avec lucarnes,

une porte simple coulissante et frise victorienne.

EN OPTION :

Serre rehaussable de 20 à 80 cm sur les côtés.

Possibilité en option d'une toile d'ombrage, rayon, étagère, bac de culture, lucarne supplémentaire, ouverture automatique, porte simple battante ou coulissante et porte double battante ou coulissante.



Dimensions				Surface m ²
D	x	A x C	x	B
2,36	x	3,80	x	2,36 x 1,56
2,36	x	5,30	x	2,36 x 1,56
2,36	x	6,77	x	2,36 x 1,56
3,09	x	4,57	x	3,09 x 1,56
3,09	x	6,04	x	3,09 x 1,56
3,09	x	7,53	x	3,09 x 1,56*
				de 12,7 à 28,1

* autres longueurs sur demande

EURO RONDON



photos non contractuelles



Couleur Alu



Coloris RAL



Verre trempé



Polycarbonate



Serre de Culture en aluminium/verre
visserie INOX et joint EPDM.
Verre trempé de 4 mm - Polycarbonate 8 mm
Largeur de vitrage : 37 ou 73 cm
Hauteur de faitage : 2,70 / 3,00 m
Hauteur sous gouttière : 2,01 m
Largeur de porte : 0,71 / 0,94 m
Embase incluse : 15 cm
Livrée avec deux lucarnes de bardage avec axaflex et
une porte simple battante avec serrure.



EN OPTION :

Possibilité en option d'une toile d'ombrage, lucarne supplémentaire, ouverture automatique, porte simple battante ou coulissante et porte double battante ou coulissante.

Largeurs m	Longueurs m	Surface m ²
3,00 / 4,00	3,00 / 4,00*	de 9 à 16

* autres longueurs sur demande



photos non contractuelles



Couleur Alu



Coloris RAL



Verre trempé



Polycarbonate



Serre de Culture en aluminium/verre
 visserie INOX et joint EPDM.
 Verre trempé de 4 mm - Polycarbonate 8 mm
 Largeur de vitrage: 37 ou 73 cm
 Hauteur de faitage: 2,72 m
 Hauteur sous gouttière: 2,01 m
 Largeur de porte: 0,84 m
 Passage de porte: 0,73 m
 Embase incluse: 15 cm
 Livrée avec deux fenêtres basculantes avec
 axaflex, lucarnes de toiture
 et une porte simple coulissante.

EN OPTION:

Possibilité en option d'une toile d'ombrage, frise victorienne, rayon, étagère, bac de culture, lucarne supplémentaire, ouverture automatique, porte simple battante ou coulissante et porte double battante ou coulissante.



Largeurs m	Longueurs m	Surface m ²
3,00 / 4,00	4,50 / 5,23 / 5,97 / 7,46 / 8,23*	de 9 à 16

* autres longueurs sur demande



photos non contractuelles



Couleur Alu



Coloris RAL



Verre trempé



Polycarbonate



Serre de Culture en aluminium/verre
visserie INOX et joint EPDM.
Verre trempé 4 mm - Polycarbonate 8 mm
Largeur de vitrage: 37 ou 73 cm
Hauteur de faitage: 2,75 / 3,00 m
Hauteur sous gouttière: 2,05 m
Largeur de porte: 2 X 0,70 m
Embase incluse: 15 cm

Livrée avec une porte double coulissante avec serrure.

EN OPTION:

Serre rehaussable de 20 à 80 cm sur les côtés.
Possibilité en option d'une toile d'ombrage, rayon, étagère, bac de culture,
lucarne de bardage supplémentaire, ouverture automatique, porte simple
battante ou coulissante et porte double battante ou coulissante.



Largeurs m	Longueurs m	Surface m ²
3,09 / 3,80	3,09 / 3,80*	de 9,5 à 14,5

* autres longueurs sur demande

PYRA STRETCHED



photos non contractuelles



Couleur Alu



Coloris RAL



Verre trempé



Polycarbonate



Serre de Culture en aluminium/verre
visserie INOX et joint EPDM.
Verre trempé 4 mm - Polycarbonate 8 mm
Largeur de vitrage: 37 ou 73 cm
Hauteur de faitage: 2,75 / 3,03 m
Hauteur sous-gouttière: 2,05 m
Largeur de porte: 2 x 0,7 m
Livrée avec une porte double coulissante avec
serrure et deux lucarnes.



EN OPTION:

Serre rehaussable de 20 à 80 cm sur les côtés.
Possibilité en option d'une toile d'ombrage, frise victorienne, rayon,
étagère, bac de culture, lucarne supplémentaire, ouverture automatique,
porte simple battante ou coulissante et porte double battante ou
coulissante.

Largeurs m	Longueurs m	Surface m ²
3,09 / 3,80	3,80 / 4,57 / 5,30 / 6,04	de 11,7 à 22,9

* autres longueurs sur demande



photos non contractuelles



Couleur Alu



Coloris RAL



Verre trempé



Polycarbonate



Serre de Culture en aluminium/verre
visserie INOX et joint EPDM.

Verre trempé 4 mm - Polycarbonate 8 mm

Largeur de vitrage: 73 cm

Hauteur de faitage: 3,72 m

Hauteur sous gouttière: 2,15 m

Largeur de porte: 2 x 1,40 m et 2 x 0,70 m

Embase incluse: 15 cm

Livrée avec quatre lucarnes de toiture avec
spindle, deux portes doubles coulissantes, deux
portes larges coulissantes avec serrure
et une frise victorienne.



EN OPTION:

Possibilité en option d'une toile d'ombrage, lucarne supplémentaire, ouverture automatique, porte simple battante ou coulissante et porte double battante ou coulissante.

Largeurs m	Longueurs m	Surface m ²
4,57	6,04*	27

* autres longueurs sur demande



photos non contractuelles



Couleur Alu



Coloris RAL



Verre trempé



Polycarbonate



Serre de Culture en aluminium/verre
visserie INOX et joint EPDM.
Verre trempé 4 mm - Polycarbonate 8 mm
Largeur de vitrage : 37 ou 73 cm
Hauteur de faîtage en 3,09 : 2,62
(A) 2,05 / (B) 1,85 m
Hauteur de faîtage en 3,80 : 2,97
(A) 2,28 / (B) 2,01 m
Livrée avec une porte tournante avec serrure
et 2 à 6 lucarnes.



EN OPTION :

Possibilité en option d'une toile d'ombrage, frise victorienne, rayon, étagère, bac de culture, lucarne supplémentaire, ouverture automatique, porte simple battante ou coulissante et porte double battante ou coulissante.

Largeurs m	Longueurs m	Surface m ²
3,09 / 3,80	3,09 / 3,80 / 4,57 / 5,30 / 6,04 / 6,77 / 7,53 / 8,30	de 11,7 à 31,5

* autres longueurs sur demande



photos non contractuelles



Couleur Alu



Coloris RAL



Verre trempé



Polycarbonate



Serre de Culture en aluminium/verre
visserie INOX et joint EPDM.
Verre trempé 4 mm - Polycarbonate 8 mm
Largeur de vitrage : 73 cm
Hauteur de faîtage : 2,70 / 3,60 m
Hauteur sous gouttière : 2,05 m
Largeur de porte : 0,73 m
Embase incluse : 15 cm
Livrée avec huit lucarnes, une porte simple
et une frise victorienne.



EN OPTION :

Possibilité en option d'une toile d'ombrage, rayon, étagère, bac de culture, lucarne supplémentaire, ouverture automatique, porte simple battante ou coulissante et porte double battante ou coulissante.

Largeurs m	Longueurs m	Surface m ²
	3,00 x 9,00 x 3,00*	36

* autres longueurs sur demande

VICTORIAN



photos non contractuelles



Couleur Alu



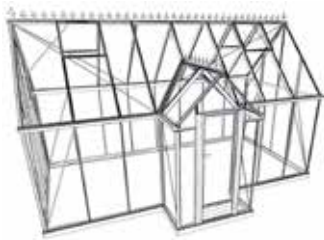
Coloris RAL



Verre trempé



Polycarbonate



Serre de Culture en aluminium/verre
visserie INOX et joint EPDM.
Verre trempé 4 mm - Polycarbonate de 8 mm

Victorian 1,61 :

Hauteur de faîtage : 3,55 / 2,82 m

Hauteur sous-gouttière : 2,05 m

Ouverture de lucarne : 0,82 x 0,73 m

Porte tournante simple : 0,73 m

Victorian 2,36 :

Hauteur de faîtage : 3,55 / 3,18 m

Hauteur sous-gouttière : 2,05 m

Ouverture de lucarne : 0,82 x 0,73 m

Porte tournante double : 2 x 0,67 m

Livrée avec une porte tournante extra-haute,
3 à 6 lucarnes et une frise victorienne.

EN OPTION :

Possibilité en option d'une toile d'ombrage, rayon, étagère, bac de culture, lucarne supplémentaire, ouverture automatique, porte simple battante ou coulissante et porte double battante ou coulissante.



	Dimensions D x A x C x B	Surface m ²
Victorian 1,61 C	3,09x4,57x1,61x0,84 3,09x6,04x1,61x0,84 3,09x7,53x1,61x0,84 3,09x9,04x1,61x0,84	De 19,1 à 37,8
Victorian 2,36 C	3,09x4,57x2,36x0,84 3,09x6,04x2,36x0,84 3,09x7,53x2,36x0,84 3,09x9,04x2,36x0,84	De 27,9 à 55,7

VICTORIAN SUR MURET



photos non contractuelles

Serre de Culture en aluminium/verre, visserie INOX et joint EPDM.

Verre trempé 4 mm - Polycarbonate de 8 mm

Victorian 1,61 (C):

Hauteur de faîtage : 3,68 / 2,82 m

Hauteur sous-gouttière : 2,18 m

Ouverture de lucarne : 0,82 x 0,73 m

Porte battante simple : 1 x 0,73 m

Victorian 2,36 (C):

Hauteur de faîtage : 3,68 / 3,18 m

Hauteur sous-gouttière : 2,18 m

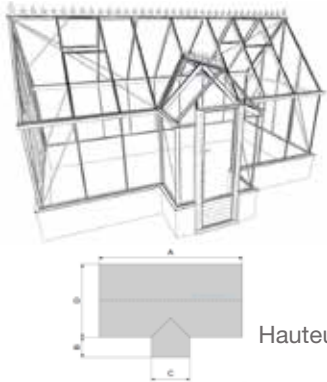
Ouverture de lucarne : 0,82 x 0,73 m

Porte battante double : 2 x 0,67 m

Hauteur muret au choix : 43 / 63 / 83 cm (muret non fourni)

Livrée avec une porte tournante extra-haute,

3 à 6 lucarnes et une frise victorienne.



Couleur Alu



Coloris RAL



Verre trempé



Polycarbonate

EN OPTION :


Possibilité en option d'une toile d'ombrage, rayon, étagère, bac de culture, lucarne supplémentaire, ouverture automatique, porte simple ou double battante.



	Dimensions D x A x C x B	Surface m ²
Victorian 1,61 C	3,09x4,57x1,61x0,84 3,09x6,04x1,61x0,84 3,09x7,53x1,61x0,84 3,09x9,04x1,61x0,84	De 19,1 à 37,8
Victorian 2,36 C	3,09x4,57x2,36x0,84 3,09x6,04x2,36x0,84 3,09x7,53x2,36x0,84 3,09x9,04x2,36x0,84	De 27,9 à 55,7



photos non contractuelles


 Couleur Alu

 Coloris RAL

 Verre trempé

 Polycarbonate



Auvent en aluminium et polycarbonate
 Visserie INOX et joint EPDM
 Polycarbonate 16 mm en toiture
 Largeur de vitrage : 98 cm
 Hauteur de faitage : 2.70 m
 Hauteur sous-gouttière : 2.20 m
 Livré avec gouttière et descente d'eau
 OPTIONS laquage.



Largeurs m	Longueurs m	Surface m ²
2.50 / 3.00 / 3.50	3.10 / 4.09 / 5.08 / 6.07 / 7.06	De 7.75 à 24.71

* autres longueurs sur demande

SERRE SUR MESURE



photos non contractuelles



Couleur Alu



Coloris RAL



Verre trempé



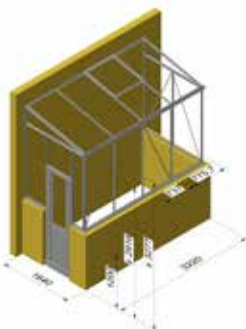
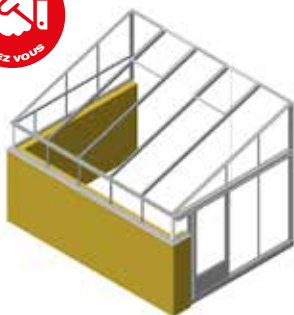
Polycarbonate

L'Atelier des Serres vous permet de créer votre serre de jardin / verrière sur mesure afin de répondre au mieux à vos attentes. Tous nos modèles sont personnalisables selon vos goûts, vos attentes et vos contraintes :

- Agrandissement
- Rehaussement
- Ajout d'ouverture
- Large choix de coloris
- Ajout d'éléments de décoration (frise victorienne, panneaux bas)
- etc.

Notre équipe de professionnels est à votre écoute pour répondre à vos besoins, donner vie à votre projet et élaborer les plans de votre futur serre sur mesure.

Faites votre demande de devis pour un projet personnalisé : contact@latelier-des-serres.com



Ombrage



TOILE D'OMBRAGE SIMPLE SOUS RAMPANT

Système d'ombiage et thermique sous pente



TOILE D'OMBRAGE DOUBLE SOUS RAMPANT

Système d'ombiage et thermique double sous pente



TOILE D'OMBRAGE SOUS GOUTTIERE

Système d'ombiage et thermique sous gouttière

Vitrage



POLYCARBONATE

Vitrage en polycarbonate en option

Etagères



ETAGERE RAYON 10 ou 20 cm

Cette étagère rayon de 10 ou 20 cm de largeur vous permet d'optimiser l'espace de culture dans la serre. Choisir la dimension d'étagère en fonction de la taille et de la couleur de la serre.



BAC PLASTIQUE 40X60 cm

Bac amovible en PVC à utiliser avec une étagère sans fond est idéal pour entreposer et transporter les pots.



TABLE DE CULTURE DOUBLE BAC

Table de culture composée de deux bacs de culture aluminium avec fond plastique (non étanche)

Pied simple, largeur 50 cm, hauteur 90 cm
- Pied double, largeur 1 m, hauteur 90 cm

Isolation



FILM A BULLES

Film à poser à l'intérieur de la serre, permettant d'isoler la serre.



CLIPS

Clips à poser à la verticale des profils de la serre pour maintenir le film à bulles



PINCES

Pinces à poser à l'horizontale des profils de la serre pour maintenir le film à bulles



ETAGERE SANS FOND

A disposer dans la longueur ou la largeur de la serre. Les étagères servent à poser des bacs PVC ou des bacs de rempotage.



ETAGERES CLAYETTES BOIS

Les clayettes bois offre une surface de travail confortable (profondeur de 60cm) et permettent de jardiner à hauteur.



BAC DE REMPOTAGE

Bac en aluminium à utiliser avec une étagère sans fond.



BAC DE CULTURE

Bac de culture composé d'un cadre en aluminium, avec des lames PVC emboîtées pour assurer l'écoulement de l'eau.
Largeur : 50 cm - Hauteur : 9 cm




Décoration



FRISE VICTORIENNE

Élément de décoration en aluminium à monter sur la faîtière de la serre



ouvertures



PORTE SIMPLE BATTANTE
Porte battante 0,73 m



PORTE DOUBLE BATTANTE
Porte double battante 2 x 0,71 m



PORTE SIMPLE COULISSANTE
Porte simple coulissante 0,84 m
Porte simple Tropic + serrure 0,84 m/0,95 m



PORTE LARGE COULISSANTE
Porte large 1,44 m
Porte large Tropic + serrure 1.93 m



PORTE DOUBLE COULISSANTE
Porte double 2 x 0,70 m
Porte double Tropic + serrure 2 x 1,00 m



PORTE MOUSTIQUAIRE COULISSANTE
Porte coulissante 0,60 m - 1,20 m
Porte coulissante Tropic 0,95 m - 2,00 m



LUCARNE DE TOITURE
Permet de créer une ventilation naturelle



LUCARNE DE BARDAGE
Permet de créer une ventilation naturelle



AXAFLEX
Ouverture manuelle pour lucarne latérale. Permet d'ouvrir la lucarne de plus ou moins 10 cm.



SPINDLE
Vis sans fin pour ouvrir et fermer les lucarnes de toit



MANIVELLE POUR SPINDLE
Manivelle pour l'ouverture et la fermeture des lucarnes par vermin Spindle




COMPAS AUTOMATIQUE
Permet l'automatisation de l'ouverture et la fermeture des lucarnes



RAMPE D'ACCES
Lot de 2 rampes d'accès qui permettent de rentrer et sortir de votre serre sans difficultés

Quincaillerie



EQUERRES
Supports de fixation pour accessoires



VIS EXAGONALES
Vis + écrous M6x16



CROCHET HILTI
Pour suspendre des accessoires dans la serre (système d'arrosage, lampe...)



VIS TETE MARTEAU
Vis + écrous M6x20





JOSÉPHINE CLASSIQUE



photos non contractuelles

Serre de Culture en aluminium/verre et visserie inox.
Tuiles de verre trempé 4 mm en toiture maintenues avec des crochets inox et joints EPDM.

Verre trempé 4 mm en bardage.
Hauteur de faîtage pour 2,55 : 2,49 m
Hauteur de faîtage pour 3,20 : 2,62 m
Hauteur sous tuile : 1,93 m
Dimension de porte : 1,89 x 0,955 m
Hauteur passage de porte : 1,9 m
Largeur passage de porte : 0,94 m

Livrée avec une porte battante, ouverture à la française, avec serrure et lucarne.



Coloris RAL



Verre trempé

Coloris Noir sablé ou Gris sablé (d'autres coloris sont disponibles en option).



EN OPTION :

Possibilité en option de rehausser la serre, coloris RAL, porte double ou simple battante, lucarne basculante, toile d'ombrage et clayette bois.

Largeurs m	Longueurs m	Surface m ²
2,55 / 3,20	2,50 / 3,10 / 3,80 / 4,50 / 5,20 / 5,90*	de 6,37 à 18,88

* autres longueurs sur demande

EUGÉNIE CLASSIQUE



photos non contractuelles

Serre de Culture en aluminium/verre et visserie inox.

Tuiles de verre trempé 4 mm en toiture maintenues avec des crochets inox et joints EPDM.

Verre trempé 4 mm en bardage.

Hauteur de faîtage pour 2,55 : 2,97 m

Hauteur de faîtage pour 3,20 : 3,20 m

Hauteur sous tuile : 1,11 m

Dimension de porte : 1,890 x 0,955 m

Hauteur passage de porte : 1,9 m

Largeur passage de porte : 0,94 m

Livrée avec une porte battante, ouverture à la française, avec serrure et lucarne.



Coloris RAL



Verre trempé

Coloris Noir sablé ou Gris sablé (d'autres coloris sont disponibles en option).



EN OPTION :

Possibilité en option de rehausser la serre, coloris RAL, porte double ou simple battante, lucarne basculante, toile d'ombrage et clayette bois.

Largeurs m	Longueurs m	Surface m ²
2,55 / 3,20	2,50 / 3,10 / 3,80 / 4,50 / 5,20 / 5,90*	de 6,37 à 18,88

* autres longueurs sur demande

ÉLÉONORE CLASSIQUE



photos non contractuelles

Serre de Culture en aluminium/verre et visserie inox.
Tuiles de verre trempé 4 mm en toiture maintenues avec des crochets inox et joints EPDM.

Verre trempé 4 mm en bardage.

Hauteur de faîtage pour 2,50 : 2,71 m

Hauteur de faîtage pour 2,85 : 2,75 m

Hauteur de faîtage pour 3,20 : 2,75 m

Hauteur sous tuile pour 2,50 - 2,85 : 1,69 m

Hauteur sous tuile pour 3,20 : 1,45 m

Dimension de porte : 1,89 x 0,955 m

Hauteur passage de porte : 1,9 m

Largeur passage de porte : 0,94 m



Livrée avec une porte battante, ouverture à la française, avec serrure et lucarne.

Coloris Noir sablé ou Gris sablé (d'autres coloris sont disponibles en option).



Coloris RAL



Verre trempé



EN OPTION :

Possibilité en option de rehausser la serre, coloris RAL, porte double ou simple battante, lucarne basculante, toile d'ombrage et clayette bois.

Largeurs m	Longueurs m	Surface m ²
2,50 / 2,85 / 3,20	2,50 / 3,10 / 3,80 / 4,50 / 5,20 / 5,90*	de 6,25 à 18,88

* autres longueurs sur demande

HORTENSE CLASSIQUE



photos non contractuelles

Serre de Culture en aluminium/verre et visserie inox.
Tuiles de verre trempé 4 mm en toiture maintenues avec des crochets inox et joints EPDM.

Verre trempé 4 mm en bardage.

Hauteur de faîtage pour 1,50 : 2,59 m

Hauteur de faîtage pour 2,18 : 2,71 m

Hauteur de faîtage pour 2,90 : 2,96 m

Hauteur sous tuile pour 1,50 : 1,95 m

Hauteur sous tuile pour 2,18 et 2,90 : 1,82 m

Dimension de porte : 1,89 x 0,955 m

Hauteur passage de porte : 1,9 m

Largeur passage de porte : 0,94 m

Livrée avec une porte battante, ouverture à la française, avec serrure et lucarne.



Coloris RAL



Verre trempé

Coloris Noir sablé ou Gris sablé (d'autres coloris sont disponibles en option).

EN OPTION :

Possibilité en option de rehausser la serre, coloris RAL, porte double ou simple battante, lucarne basculante, toile d'ombrage et clayette bois.



Largeurs m	Longueurs m	Surface m ²
1,50 / 2,18 / 2,90	2,50 / 3,10 / 3,80 / 4,50 / 5,20 / 5,90*	de 3,75 à 17,11

* autres longueurs sur demande

JOSÉPHINE SOUBASSEMENT



photos non contractuelles

Serre de Culture en aluminium / verre et visserie inox.

Tuiles de verre trempé 4 mm en toiture maintenues avec des crochets inox et joints EPDM.

Verre trempé 4 mm en bardage.

Hauteur de faîtage pour 2,55 : 2,49 m

Hauteur de faîtage pour 3,20 : 2,62 m

Hauteur sous tuile : 1,93 m

Dimension de porte : 1,89 x 0,955 m

Hauteur passage de porte : 1,9 m

Largeur passage de porte : 0,94 m

Hauteur de soubassement : 750 mm

Livrée avec une porte battante, ouverture à la française, avec serrure et lucarne.

Coloris Noir sablé ou Gris sablé (d'autres coloris sont disponibles en option).



Coloris RAL



Verre trempé



EN OPTION :

Possibilité en option de rehausser la serre, coloris RAL, porte double ou simple battante, lucarne basculante, toile d'ombrage et clayette bois.

Largeurs m	Longueurs m	Surface m ²
2,55 / 3,20	2,50 / 3,10 / 3,80 / 4,50 / 5,20 / 5,90*	de 6,37 à 18,88

* autres longueurs sur demande

CONSTANCE SOUBASSEMENT



photos non contractuelles

Serre de Culture en aluminium/verre et visserie inox.
Tuiles de verre trempé 4 mm en toiture maintenues avec des crochets inox et joints EPDM.

Verre trempé 4 mm en bardage.
Lucarnes bardage : 0,317 x 1,155 m
Dimension de porte : 1,89 x 0,955 m
Hauteur passage de porte : 1,9 m
Largeur passage de porte : 0,94 m
Hauteur de soubassement : 400 mm

Livrée avec une porte battante, ouverture à la française, avec serrure et lucarne.

Coloris Noir sablé ou Gris sablé (d'autres coloris sont disponibles en option).



Coloris RAL



Verre trempé



EN OPTION :

Possibilité en option de rehausser la serre, coloris RAL, porte double ou simple battante, lucarne basculante, toile d'ombrage et clayette bois.

Largeurs m	Longueurs m	Surface m ²
2,55 / 3,20	2,50 / 3,10 / 3,80 / 4,50 / 5,20 / 5,90*	de 6,37 à 18,88

* autres longueurs sur demande

EUGÉNIE SOUBASSEMENT



photos non contractuelles

Serre de Culture en aluminium/verre et visserie inox.
Tuiles de verre trempé 4 mm en toiture maintenues avec des crochets inox et joints EPDM.

Verre trempé 4 mm en bardage.
Hauteur de faîtage pour 2,55 : 2,97 m
Hauteur de faîtage pour 3,20 : 3,20 m
Hauteur sous tuile : 1,11 m
Dimension de porte : 1,89 x 0,955 m
Hauteur passage de porte : 1,9 m
Largeur passage de porte : 0,94 m
Hauteur de soubassement : 750 m

Livrée avec une porte battante, ouverture à la française, avec serrure et lucarne.

Coloris Noir sablé ou Gris sablé (d'autres coloris sont disponibles en option).



Coloris RAL



Verre trempé



EN OPTION :

Possibilité en option de rehausser la serre, coloris RAL, porte double ou simple battante, lucarne basculante, toile d'ombrage et clayette bois.

Largeurs m	Longueurs m	Surface m ²
2,55 / 3,20	2,50 / 3,10 / 3,80 / 4,50 / 5,20 / 5,90*	de 6,37 à 18,88

* autres longueurs sur demande

LOUISE SOUBASSEMENT



photos non contractuelles

Serre de Culture en aluminium/verre et visserie inox.
Tuiles de verre trempé 4 mm en toiture maintenues avec des crochets inox et joints EPDM.

Verre trempé 4 mm en bardage.

Lucarnes de pignon pour 2,55: 0,317 x 0,913 / 0,317 x 1,155 m

Lucarnes de pignon pour 3,20: 0,317 x 1,155 m

Hauteur de faîtage pour 2,55: 3,25 m

Hauteur de faîtage pour 3,20: 3,55 m

Dimension de porte: 1,89 x 0,955 m

Hauteur passage de porte: 1,9 m

Largeur passage de porte: 0,94 m

Hauteur de soubassement: 400 mm

Livrée avec une porte battante, ouverture à la française, avec serrure et lucarne.

Coloris Noir sablé ou Gris sablé (d'autres coloris sont disponibles en option).



Coloris RAL



Verre trempé



EN OPTION:

Possibilité en option de rehausser la serre, coloris RAL, porte double ou simple battante, lucarne basculante, toile d'ombrage et clayette bois.

Largeurs m	Longueurs m	Surface m ²
2,55 / 3,20	2,50 / 3,10 / 3,80 / 4,50 / 5,20 / 5,90*	de 6,37 à 18,88

* autres longueurs sur demande

ÉLÉONORE SOUBASSEMENT



photos non contractuelles

Serre de Culture en aluminium/verre et visserie inox.
Tuiles de verre trempé 4 mm en toiture maintenues avec des crochets inox et joints EPDM.

Verre trempé 4 mm en bardage.

Hauteur de faîtage pour 2,50 : 2,71 m

Hauteur de faîtage pour 2,85 : 2,75 m

Hauteur de faîtage pour 3,20 : 2,75 m

Hauteur sous tuile pour 2,50 - 2,85 : 1,69 m

Hauteur sous tuile pour 3,20 : 1,45 m

Dimension de porte : 1,89 x 0,955 m

Hauteur passage de porte : 1,9 m

Largeur passage de porte : 0,94 m

Hauteur de soubassement : 750 mm

Livrée avec une porte battante, ouverture à la française, avec serrure et lucarne.

Coloris Noir sablé ou Gris sablé (d'autres coloris sont disponibles en option).



Coloris RAL



Verre trempé



EN OPTION :

Possibilité en option de rehausser la serre, coloris RAL, porte double ou simple battante, lucarne basculante, toile d'ombrage et clayette bois.

Largeurs m	Longueurs m	Surface m ²
2,50 / 2,85 / 3,20	2,50 / 3,10 / 3,80 / 4,50 / 5,20 / 5,90*	de 6,25 à 18,88

* autres longueurs sur demande

MARGOT SOUBASSEMENT



photos non contractuelles

Serre de Culture en aluminium/verre et visserie inox.

Tuiles de verre trempé 4 mm en toiture maintenues avec des crochets inox et joints EPDM.

Verre trempé 4 mm en bardage.

Lucarnes de pignon pour 2,50: 0,317 x 0,675 / 0,317 x 1,555 m

Lucarnes de pignon pour 2,85: 0,317 x 0,675 / 0,317 x 0,955 / 0,317 x 1,555 m

Lucarnes de pignon pour 3,20: 0,317 x 0,913 / 0,317 x 1,155 m

Hauteur de faîtage 2,85, 2,95, 2,98 m

Dimension de porte: 1,89 x 0,955 m

Hauteur passage de porte: 1,9 m

Largeur passage de porte: 0,94 m

Hauteur de soubassement : 400 mm

Livrée avec une porte battante, ouverture à la française, avec serrure et lucarne.

Coloris Noir sablé ou Gris sablé (d'autres coloris sont disponibles en option).



Coloris RAL



Verre trempé



EN OPTION :

Possibilité en option de rehausser la serre, coloris RAL, porte double ou simple battante, lucarne basculante, toile d'ombrage et clayette bois.

Largeurs m	Longueurs m	Surface m ²
2,50 / 2,85 / 3,20	2,50 / 3,10 / 3,80 / 4,50 / 5,20 / 5,90*	de 6,37 à 18,88

* autres longueurs sur demande

CASTILLE SOUBASSEMENT



photos non contractuelles

Serre de Culture en aluminium/verre et visserie inox.

Tuiles de verre trempé 4 mm en toiture maintenues avec des crochets inox et joints EPDM.

Verre trempé 4 mm en bardage.

Lucarnes de pignon: 0,317 x 1,6 m

Lucarnes de bardage: 0,317 x 1,6 m

Hauteur de faîtage: 3 m

Hauteur sous gouttière: 2 m

Dimension de porte double: 1,89 x 2,03 m

Hauteur passage de porte double: 1,9 m

Largeur passage de porte double: 2 m

Dimension de porte simple: 1,89 x 0,955 m

Hauteur passage de porte simple: 1,9 m

Largeur passage de porte simple: 0,94 m

Hauteur de soubassement : 400 mm

Livrée avec une porte double en facade.

Coloris Noir sablé ou Gris sablé (d'autres coloris sont disponibles en option).



Coloris RAL



Verre trempé



EN OPTION :

Possibilité en option de rehausser la serre, coloris RAL, porte double ou simple battante, lucarne basculante, toile d'ombrage et clayette bois.

Largeurs m	Longueurs m	Surface m ²
2,85 / 3,20	3,10 / 3,80 / 4,50 / 5,20 / 5,90*	de 6,37 à 18,88

* autres longueurs sur demande

HORTENSE SOUBASSEMENT



photos non contractuelles

Serre de Culture en aluminium/verre et visserie inox.
Tuiles de verre trempé 4 mm en toiture maintenues avec des crochets inox et joints EPDM.

Verre trempé 4 mm en bardage.

Hauteur de faîtage pour 1,5 : 2,59 m

Hauteur de faîtage pour 2,18 : 2,71 m

Hauteur de faîtage pour 2,90 : 2,96 m

Hauteur sous tuile pour 1,50 : 1,95 m

Hauteur sous tuile pour 2,18 et 2,90 : 1,82 m

Dimension de porte : 1,89 x 0,955 m

Hauteur passage de porte : 1,9 m

Largeur passage de porte : 0,94 m

Hauteur de soubassement : 750 mm

Livrée avec une porte battante, ouverture à la française, avec serrure et lucarne.

Coloris Noir sablé ou Gris sablé (d'autres coloris sont disponibles en option).



Coloris RAL



Verre trempé



EN OPTION :

Possibilité en option de rehausser la serre, coloris RAL, porte double ou simple battante, lucarne basculante, toile d'ombrage et clayette bois.

Largeurs m	Longueurs m	Surface m ²
1,50 / 2,18 / 2,90	2,50 / 3,10 / 3,80 / 4,50 / 5,20 / 5,90*	de 3,75 à 17,11

* autres longueurs sur demande

JOSÉPHINE SUR MURET



photos non contractuelles

Serre de Culture en aluminium/verre et visserie inox.
Tuiles de verre trempé 4 mm en toiture maintenues avec des crochets inox et joints EPDM.

Verre trempé 4 mm en bardage.
Hauteur de faîtage pour 2,55 : 2,49 m
Hauteur de faîtage pour 3,20 : 2,62 m
Hauteur sous tuile : 1,93 m
Dimension de porte : 1,89 x 0,955 m
Hauteur passage de porte : 1,9 m
Largeur passage de porte : 0,94 m
Hauteur muret : 700 mm (muret non fourni)



Livrée avec une porte battante, ouverture à la française, avec serrure.

Coloris Noir sablé ou Gris sablé (d'autres coloris sont disponibles en option).



Coloris RAL



Verre trempé



EN OPTION :

Possibilité en option de rehausser la serre, coloris RAL, porte double ou simple battante, lucarne basculante, toile d'ombrage et clayette bois.

Largeurs m	Longueurs m	Surface m ²
2,55 / 3,20	2,50 / 3,10 / 3,80 / 4,50 / 5,20 / 5,90*	de 6,37 à 18,88

* autres longueurs sur demande

CONSTANCE SUR MURET



photos non contractuelles

Serre de Culture en aluminium/verre et visserie inox.
Tuiles de verre trempé 4 mm en toiture maintenues avec des crochets inox et joints EPDM.

Verre trempé 4 mm en bardage.
Lucarnes bardage : 0,317 x 1,155 m
Dimension de porte : 1,89 x 0,955 m
Hauteur passage de porte : 1,9 m
Largeur passage de porte : 0,94 m
Hauteur muret : 350 mm (muret non fourni)
Livrée avec une porte battante, ouverture à la française, avec serrure et lucarne.



Coloris RAL



Verre trempé

Coloris Noir sablé ou Gris sablé (d'autres coloris sont disponibles en option).



EN OPTION :

Possibilité en option de rehausser la serre, coloris RAL, porte double ou simple battante, lucarne basculante, toile d'ombrage et clayette bois.

Largeurs m	Longueurs m	Surface m ²
2,55 / 3,20	2,50 / 3,10 / 3,80 / 4,50 / 5,20 / 5,90*	de 6,37 à 18,88

* autres longueurs sur demande

EUGÉNIE SUR MURET



photos non contractuelles

Serre de Culture en aluminium/verre et visserie inox.
Tuiles de verre trempé 4 mm en toiture maintenues avec des crochets inox et joints EPDM.

Verre trempé 4 mm en bardage.

Hauteur de faîtage pour 2,55 : 2,97 m

Hauteur de faîtage pour 3,20 : 3,20 m

Hauteur sous tuile : 1,11 m

Dimension de porte : 1,89 x 0,955 m

Hauteur passage de porte : 1,9 m

Largeur passage de porte : 0,94 m

Hauteur muret : 700 mm (muret non fourni)

Livrée avec une porte battante, ouverture à la française, avec serrure.



Coloris RAL



Verre trempé

Coloris Noir sablé ou Gris sablé (d'autres coloris sont disponibles en option).

EN OPTION :

Possibilité en option de rehausser la serre, coloris RAL, porte double ou simple battante, lucarne basculante, toile d'ombrage et clayette bois.



Largeurs m	Longueurs m	Surface m ²
2,55 / 3,20	2,50 / 3,10 / 3,80 / 4,50 / 5,20 / 5,90*	de 6,37 à 18,88

* autres longueurs sur demande

LOUISE SUR MURET



photos non contractuelles

Serre de Culture en aluminium/verre et visserie inox.
Tuiles de verre trempé 4 mm en toiture maintenues avec des crochets inox et joints EPDM.

Verre trempé 4 mm en bardage.

Lucarnes de pignon pour 2,55: 0,317 x 0,913 / 0,317 x 1,155 m

Lucarnes de pignon pour 3,20: 0,317 x 1,155 m

Hauteur de faîtage pour 2,55: 3,25 m

Hauteur de faîtage pour 3,20: 3,55 m

Dimension de porte: 1,89 x 0,955 m

Hauteur passage de porte: 1,9 m

Largeur passage de porte: 0,94 m

Hauteur muret: 350 mm (muret non fourni)

Livrée avec une porte battante, ouverture à la française, avec serrure et lucarne.

Coloris Noir sablé ou Gris sablé (d'autres coloris sont disponibles en option).



Coloris RAL



Verre trempé



EN OPTION :

Possibilité en option de rehausser la serre, coloris RAL, porte double ou simple battante, lucarne basculante, toile d'ombrage et clayette bois.

Largeurs m	Longueurs m	Surface m ²
2,55 / 3,20	2,50 / 3,10 / 3,80 / 4,50 / 5,20 / 5,90*	de 6,37 à 18,88

* autres longueurs sur demande

ÉLÉONORE SUR MURET



photos non contractuelles

Serre de Culture en aluminium/verre et visserie inox.
Tuiles de verre trempé 4 mm en toiture maintenues avec des crochets inox et joints EPDM.

Verre trempé 4 mm en bardage.

Hauteur de faîtage pour 2,50 : 2,71 m

Hauteur de faîtage pour 2,85 : 2,75 m

Hauteur de faîtage pour 3,20 : 2,75 m

Hauteur sous tuile pour 2,50 - 2,85 : 1,69 m

Hauteur sous tuile pour 3,20 : 1,45 m

Dimension de porte : 1,89 x 0,955 m

Hauteur passage de porte : 1,9 m

Largeur passage de porte : 0,94 m

Hauteur muret : 700 mm (muret non fourni)

Livrée avec une porte battante, ouverture à la française, avec serrure et lucarne.



Coloris RAL



Verre trempé

Coloris Noir sablé ou Gris sablé (d'autres coloris sont disponibles en option).

EN OPTION :

Possibilité en option de rehausser la serre, coloris RAL, porte double ou simple battante, lucarne basculante, toile d'ombrage et clayette bois.



Largeurs m	Longueurs m	Surface m ²
2,50 / 2,85 / 3,20	2,50 / 3,10 / 3,80 / 4,50 / 5,20 / 5,90*	de 6,25 à 18,88

* autres longueurs sur demande

MARGOT SUR MURET



photos non contractuelles

Serre de Culture en aluminium/verre et visserie inox.

Tuiles de verre trempé 4 mm en toiture maintenues avec des crochets inox et joints EPDM.

Verre trempé 4 mm en bardage.

Lucarnes de pignon pour 2,50: 0,317 x 0,675 / 0,317 x 1,555 m

Lucarnes de pignon pour 2,85: 0,317 x 0,675 / 0,317 x 0,955 / 0,317 x 1,555 m

Lucarnes de pignon pour 3,20: 0,317 x 0,913 / 0,317 x 1,155 m

Hauteur de faîtage 2,85, 2,95, 2,98 m

Dimension de porte: 1,89 x 0,955 m

Hauteur passage de porte: 1,9 m

Largeur passage de porte: 0,94 m

Hauteur muret: 350 mm (muret non fourni)

Livrée avec une porte battante, ouverture à la française, avec serrure et lucarne.

Coloris Noir sablé ou Gris sablé (d'autres coloris sont disponibles en option).



Coloris RAL



Verre trempé



EN OPTION:

Possibilité en option de rehausser la serre, coloris RAL, porte double ou simple battante, lucarne basculante, toile d'ombrage et clayette bois.

Largeurs m	Longueurs m	Surface m ²
2,50 / 2,85 / 3,20	2,50 / 3,10 / 3,80 / 4,50 / 5,20 / 5,90*	de 6,37 à 18,88

* autres longueurs sur demande

CASTILLE SUR MURET



photos non contractuelles

Serre de Culture en aluminium/verre et visserie inox.

Tuiles de verre trempé 4 mm en toiture maintenues avec des crochets inox et joints EPDM.

Verre trempé 4 mm en bardage.

Lucarnes de pignon: 0,317 x 1,6 m

Lucarnes de bardage: 0,317 x 1,6 m

Hauteur de faîtage: 3 m

Hauteur sous gouttière: 2 m

Dimension de porte double: 1,89 x 2,03 m

Hauteur passage de porte double: 1,9 m

Largeur passage de porte double: 2 m

Dimension de porte simple: 1,89 x 0,955 m

Hauteur passage de porte simple: 1,9 m

Largeur passage de porte simple: 0,94 m

Hauteur de soubassement : 400 mm

Livrée avec une porte double en façade.

Coloris Noir sablé ou Gris sablé (d'autres coloris sont disponibles en option).



Coloris RAL



Verre trempé



EN OPTION :

Possibilité en option de rehausser la serre, coloris RAL, porte double ou simple battante, lucarne basculante, toile d'ombrage et clayette bois.

Largeurs m	Longueurs m	Surface m ²
2,85 / 3,20	3,10 / 3,80 / 4,50 / 5,20 / 5,90*	de 6,37 à 18,88

* autres longueurs sur demande

HORTENSE SUR MURET



photos non contractuelles

Serre de Culture en aluminium/verre et visserie inox.
Tuiles de verre trempé 4 mm en toiture maintenues avec des crochets inox et joints EPDM.



Verre trempé 4 mm en bardage.
Hauteur de faîtage pour 1,50 : 2,59 m
Hauteur de faîtage pour 2,18 : 2,71 m
Hauteur de faîtage pour 2,90 : 2,96 m
Hauteur sous tuile pour 1,50 : 1,95 m
Hauteur sous tuile pour 2,18 et 2,90 : 1,82 m
Dimension de porte : 1,89 x 0,955 m
Hauteur passage de porte : 1,9 m
Largeur passage de porte : 0,94 m
Hauteur muret : 700 mm (muret non fourni)

Livrée avec une porte battante, ouverture à la française, avec serrure.

Coloris Noir sablé ou Gris sablé (d'autres coloris sont disponibles en option).



Coloris RAL



Verre trempé




EN OPTION :

Possibilité en option de rehausser la serre, coloris RAL, porte double ou simple battante, lucarne basculante, toile d'ombrage et clayette bois.

Largeurs m	Longueurs m	Surface m ²
1,50 / 2,18 / 2,90	2,50 / 3,10 / 3,80 / 4,50 / 5,20 / 5,90*	de 3,75 à 17,11

* autres longueurs sur demande

SERRE SUR MESURE



SERRE SUR MESURE



photos non contractuelles



Coloris RAL



Verre trempé

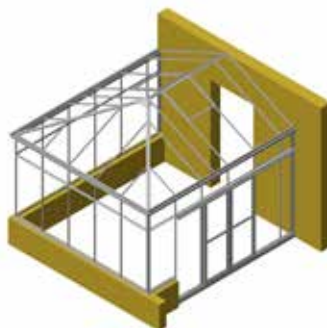
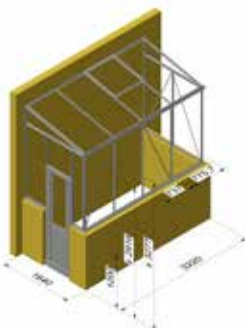
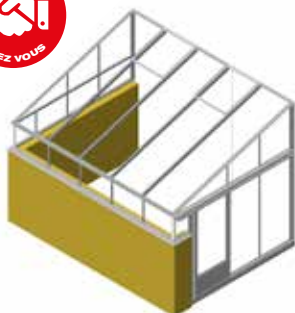
L'Atelier des Serres vous permet de créer votre serre de jardin / verrière sur mesure afin de répondre au mieux à vos attentes.

Tous nos modèles sont personnalisables selon vos goûts, vos attentes et vos contraintes :

- Agrandissement
- Rehaussement
- Ajout d'ouverture
- Large choix de coloris
- Ajout d'éléments de décoration (frise victorienne, panneaux bas)
- etc.

Notre équipe de professionnels est à votre écoute pour répondre à vos besoins, donner vie à votre projet et élaborer les plans de votre futur serre sur mesure.

Faites votre demande de devis pour un projet personnalisé à :
contact@latelier-des-serres.com



Mobilier de serre



Chaise bistrot IH



Chaise pliable métal



Banc IH



Lit de jardin métal

Ombrage et chauffage



Chauffage Palma



Toile d'ombrage



Chauffage Phoenix



Toile d'ombrage (serres à l'ancienne)

Tables, étagères & outillage



Échelle à plante blanche



Table demi-cercle IH



Étagère quartier IH



Étagère quartier bronze



Étagère rectangulaire IH



Étagère rectangulaire bronze



Tables gigognes IH



Table bistrot IH



Jardinière haute blanche



Table potagère en bois gris



Jardinière froide haute



Table tiroirs grise



Table de rempotage grise



Meuble à rempotage en bois dur



Mini serre en bois dur



Vis rectangulaire



Vis + écrous + rondelle



Support en V



L'ATELIER DES SERRES

12 rue de l'Hermitage
49280 Saint Léger sous Cholet
Tél. : 02 41 30 94 52
contact@latelier-des-serres.com
www.latelier-des-serres.com