



Une serre, un plaisir utile

La serre permet de protéger les plantes contre les aléas climatiques. Enfermées dans une enceinte transparente, les plantes sont isolées de l'extérieur tout en profitant de la lumière indispensable à leur développement. La période de culture est avancée et prolongée, la serre est également idéale pour l'hivernage des plantes.

1- Les dimensions de la serre

La culture en serre offre un nombre illimité de possibilités. Votre serre se remplira plus vite que vous ne le pensez.

2- Où installer sa serre ?

La serre n'est plus considérée comme un élément uniquement fonctionnel. Elle s'intègre harmonieusement dans le jardin et ne se cache plus. La serre doit être placée à l'abri du vent, dans un endroit ensoleillé. La porte doit être placée à l'opposé des vents dominants pour éviter toute prise au vent.

Une serre facilement accessible sera plus utilisée et les plantes recevront plus de soins, surtout l'hiver, si l'accès est facile depuis la maison. La proximité d'un point d'eau et d'une prise d'électricité est souvent utile.

3- Les avantages des serres en aluminium

Les structures en aluminium sont d'une grande longévité et ne demandent pas d'entretien. L'aluminium peut être laqué dans la couleur de votre choix. Les profilés, légers, sont faciles à assembler : à l'aide du plan de montage fourni, on peut monter sa serre soi-même.

Les profilés sont pré-perçés et la visserie inox est fournie. Une clef de 10 et une paire de ciseaux sont les seuls outils nécessaires, mais une ventouse est conseillée pour la pose des verres.

Deux possibilités de vitrage :

- Le verre :

- Il diffuse au mieux la lumière (il laisse pénétrer 90% du rayonnement).
- Il est facile à nettoyer et ne se dégrade pas avec le temps.
- Il procure l'effet de serre maximum.
- **Tous nos modèles sont vendus en standard avec du verre trempé** 4mm plus résistant afin d'assurer un maximum de sécurité (en cas de choc, il se brisera en petits morceaux et n'occasionnera pas de blessure).

- Le polycarbonate alvéolaire :

- Il protège les plantes fragiles des rayons solaires : il est translucide.
- Il possède une double paroi pour une bonne isolation : les variations de température sont plus lentes.
- Il ne casse pas mais se dégrade avec le temps.

4- L'embase ou base

La base est un socle en aluminium naturel ou laqué dans la couleur de votre serre sur lequel vient se poser la serre. La base (en option sur tous les modèles), permet d'installer la serre directement sur la terre ou la pelouse à condition que le sol soit ou ait été rendu tout à fait plat. La base est fournie avec des ancres de fixation au sol.

Si la serre est installée sur une dalle ou une semelle ciment, la base n'est pas indispensable.

5- Equiper sa serre

- L'aération est essentielle pour réguler la température : les lucarnes de toit permettent l'évacuation de l'air chaud et des ouvertures automatiques sont proposées en option.
- Une toile d'ombrage ou un toit en polycarbonate protégeront du soleil.
- L'arrosage : une rampe de brumisation équipée, en standard, les serres à 2 pentes.
- L'isolation : nous proposons, pour l'hiver, des kits d'isolation.
- Le chauffage : voir notre gamme de chauffages électriques et à pétrole.
- Les équipements intérieurs (bacs de culture et étagères) augmenteront la surface de culture.



Plus qu'une simple serre de jardin ...

**Les serres EUROSERRE sont fabriquées exclusivement en Belgique.
La marque est le leader du marché européen depuis 25 ans.**

Spécialiste de la serre en France, nous privilégions la qualité.
Choisir EUROSERRE c'est choisir un produit de grande qualité pour un investissement à long terme.

- Toutes les serres **EUROSERRE** sont réalisées en aluminium de 1ère qualité (garantie 10 ans) et toute la visserie est en inox. Elles ne nécessitent donc aucun entretien.
- Nous avons fait le choix, chez Jardimagine, pour votre sécurité, d'équiper tous les modèles, en standard, de verre trempé 4 mm. Du polycarbonate est possible, si vous le souhaitez, en option (pour la toiture seule ou pour toute la serre).
- L'étanchéité est assurée par des joints néoprène (garantie 10 ans) qui assurent également une mise en place facile du vitrage.
- Les portes coulissantes pourvues d'une double étanchéité seront placées sur le côté de votre choix et des portes supplémentaires ou portes larges sont proposées en option.
- Tous les modèles sont équipés de descentes de gouttières extérieures et de gouttières intérieures pour la condensation.
- Certains modèles sont fournis avec une rampe de brumisation.
- Tous les modèles sont proposés en aluminium naturel ou en aluminium laqué dans la couleur de votre choix (toutes les couleurs RAL sont possibles).
- Les bases (ou embases) sont dotées d'ancrages résistants qui permettent de fixer la serre au sol.
- Des lucarnes de toit permettent une bonne ventilation (système d'ouverture automatique possible en option).
- Tous les modèles sont proposés dans de nombreuses dimensions avec un grand choix d'options afin de répondre à tous vos besoins (serre plus haute...).
- De nombreux équipements intérieurs sont à votre disposition.
- Tous les modèles sont faciles à monter par tout bricoleur (vendus en kit avec notice de montage).



Joint néoprène



Rampe de brumisation



▶ LES SERRES CLASSIQUES	
Euro MAXI	6
▶ LES SERRES DE STYLE	
Euro VICTORIAN	8
VICTORIAN RÉTRO BAIES 37	10
Euro MAXI sur muret	12
Euro GOTHIC sur muret	14
▶ LES GRANDES SERRES	
Euro PLUS	16
Euro PLUS sur muret	18
Euro SUPER serres chapelles	20
▶ LES SERRES CHAUDES	
Tropic MAXI double vitrage	22
▶ LES SERRES ADOSSÉES	
Euro MIDI	24
Euro MURALE	26
Euro MURALE BAIES 37	28
▶ LES VÉRANDAS	
Véranda HARMONIE	30
Véranda TROPIC double vitrage	32
▶ LES JARDINS D'HIVER	
Euro RONDON	34
Euro EXOTIC	35
Euro PYRA	36
Orangerie CLASSIC T	38
▶ LES ACCESSOIRES	40
▶ LES COULEURS RAL	42



SERRE CLASSIQUE
Euro Maxi



SERRE DE STYLE
Victorian rétro baies 37



GRANDE SERRE
Euro Super serres chapelles



SERRE CHAUDE
Tropic Maxi



SERRE ADOSSÉE
Euro Murale



VÉRANDA
Véranda Tropic



JARDIN D'HIVER
Euro Pyra



ACCESSOIRES

Modèles Spéciaux et nouveautés

► EURO MICRO

Petite serre de façade 1.56 m pour les petits espaces. Longueurs possibles : 2.36 m, 3.09 m, 3.80 m ou 4.57 m. Structure en aluminium (garantie 10 ans), visserie inox et joints néoprène. Les parois et la toiture sont en verre trempé 4 mm. Cette serre est plus haute que les autres modèles (hauteur paroi 1.91 m + 10 cm avec la base en option) et la porte est une porte battante avec serrure (0.73 m x H. 1.83 m).



Euro micro 1.36 m x 2.36 m laquée noire avec bac de culture en option

► TROPIC AFDAK

Auvent à adosser au mur pour protéger une terrasse. Structure en aluminium naturel ou laqué dans la couleur de votre choix (garantie 10 ans). Toiture en polycarbonate 16 mm. Profondeur, Longueur et Hauteur sur mesure. Nous consulter pour plus d'informations sur ce modèle.



► EURO SPARK

Grand jardin d'hiver : 3.09 m x 9.02 m x 3.09 m. H. faitage 3.46 m H. parois 2.01 m.

La structure est en aluminium naturel (photo) ou en aluminium laqué dans la couleur de votre choix (toutes les couleurs RAL sont possibles). Le vitrage est en verre trempé. 8 lucarnes de toit, 1 porte coulissante. Nous consulter pour plus d'informations sur ce modèle.



La serre Euro Maxi est idéale pour les jardiniers exigeants, débutants ou confirmés. Elle permet la culture de semis et de plants sous abri, ainsi que l'hivernage des plantes qui bénéficieront d'un maximum de lumière. Elle embellira votre jardin et vous permettra de profiter de la chaleur du soleil pour des moments de détente très tôt dans la saison et en début d'automne.



Euro Maxi en aluminium naturel 3.09 x 4.57 m
En option : toiture en polycarbonate, porte moustiquaire, bacs de cultures et étagères

Serre de grande qualité de fabrication européenne aux **normes CE**. **La structure est en aluminium** (garantie 10 ans) naturel ou laqué dans la couleur de votre choix, le vitrage est **en verre trempé 4 mm** (parois et toiture) ou en polycarbonate 8 mm en option (toiture seule ou toute la serre), **la visserie est en inox** et l'étanchéité est assurée par des **joints néoprène** (garantie 10 ans). Vendues en kit, nos serres Premium sont faciles à monter par tout bricoleur (notice et vidéo de montage). De **nombreuses dimensions** sont proposées : façade 2.36 m ou 3.09 m et longueur de 2.36 m à 8.30 m.

Vous pouvez personnaliser votre serre selon vos besoins et vos envies : La porte coulissante pourra être placée au choix sur la façade ou la longueur de la serre, toutes les couleurs RAL sont possibles et de nombreuses options sont proposées (serre plus haute de 20 cm, portes supplémentaires, porte largevoir page 7)

Voir également :

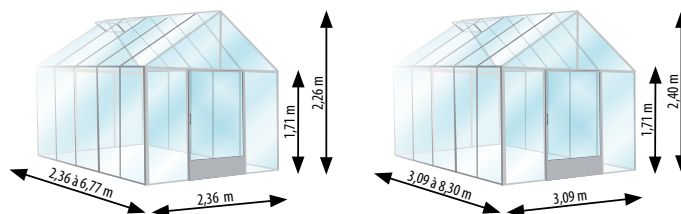
Pour une serre plus grande, voir modèles Euro Plus p.16 et pour une serre chaude en double vitrage voir modèle Tropic Maxi p.22.

EURO MAXI FAÇADE 2.36 M

LONGUEURS	NBRE LUCARNES
2.36 m	2
3.09 m	2
3.80 m	2
4.57 m	3
5.30 m	3
6.04 m	4
6.77 m	4

EURO MAXI FAÇADE 3.09 M

LONGUEURS	NBRE LUCARNES
3.09 m	2
3.80 m	2
4.57 m	3
5.30 m	3
6.04 m	4
7.53 m	4
8.30 m	4



Avec la base, la serre est plus haute de 10 cm.

EURO MAXI

EQUIPEMENTS STANDARDS

- La **structure** en aluminium (garantie 10 ans)
- Les **parois** et la **toiture** en verre trempé 4 mm
- Des **lucarnes** de toit
- Une **rampe de brumisation**
- Deux **descentes de gouttières**
- Des **gouttières extérieures et intérieures** pour la condensation
- Une **porte standard coulissante** (ouverture 77 cm)
- La **visserie** en inox
- Des **jointés néoprène** (garantie 10 ans)



Joint néoprène



Visserie intérieure pour serre en aluminium naturel



Rampe de brumisation



Descente de gouttière pour serre en aluminium laqué

- Pour plus de confort, une serre plus haute de 20 cm est possible.
- Pour un accès plus facile, optez pour une porte large ou double.
- Pour le plaisir, choisissez votre couleur parmi toutes les couleurs RAL.
- Pour une serre de charme ajoutez la frise victorienne au faîtage.
- Pour la facilité pensez aux ouvertures automatiques de lucarnes.
- Pour augmenter la surface de culture voir les bacs et étagères.



Euro Maxi avec base en aluminium naturel 3.09 x 3.80 m
En option : étagère sans fond avec bacs PVC

OPTIONS POSSIBLES

- Une **base** en aluminium
- La **structure** en aluminium laqué (couleurs au choix)
- Des **portes supplémentaires**
- Une **porte double ou large** (pour serres de 3.09 m ou +)
- Une **frise victorienne** sur le faîtage
- Une **serre plus haute de 20 cm**
- La **toiture** en polycarbonate 8 mm
- Les **parois** en polycarbonate 8 mm
- Des **ouvertures automatiques de lucarne**
- Des **équipements intérieurs** (bacs de culture, étagères ...)
- Une **toile d'ombrage**



Base : socle sur lequel vient se poser la serre



Ouverture automatique de lucarne



Euro Maxi avec base en aluminium laqué RAL 6009 : 3.09 x 5.30 m
En option : porte large et toile d'ombrage



Euro Maxi avec base en aluminium laqué RAL 7016 : 2.36 x 3.80 m
En option : bacs de culture, frise victorienne et toile d'ombrage

EURO VICTORIAN

L'Euro Victorian est une serre élégante aux multiples usages qui embellira votre jardin :

- . utilisée en serre, elle permet la culture des semis en prolongeant la saison des cultures et sera idéale pour préserver vos plantes l'hiver : elles bénéficieront d'un maximum de lumière.
- . utilisée en jardin d'hiver, elle vous offre une pièce supplémentaire dans votre jardin pour des moments de détente ou de convivialité dès les beaux jours et à l'automne.



Euro Victorian sans base 3.09 x 3.80 m, laqué RAL 6009
En option : porte double supplémentaire, frise victorienne et serre + haute de 20 cm

La structure, en aluminium laqué dans la couleur de votre choix (garantie 10 ans) ne demande aucun entretien. Pour plus de sécurité, le vitrage (parois et toiture) est en standard en verre trempé.

Serre de grande qualité fabriquée en Belgique, aux normes CE (la visserie est en inox et l'étanchéité est assurée par des joints néoprène)

De nombreuses dimensions sont possibles : façade 2.36 m ou 3.09 m et longueurs de 2.36 m à 7.53 m.

De nombreuses options sont proposées pour personnaliser votre serre et l'adapter à vos besoins : la frise victorienne au faîtage, une serre plus haute de 20 cm, une porte large ou double (à partir de longueur 3.09 m) ou des portes supplémentaires, des équipements intérieurs...

La porte coulissante peut être placée au choix sur la façade ou sur la longueur de la serre.

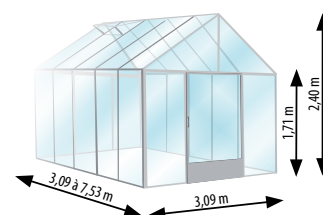
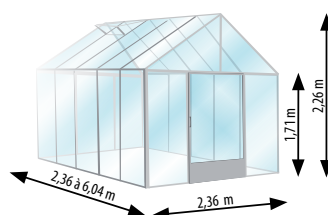
Une Euro Victorian de plus grande taille (façade 3.80 m, 4.57 m ou 5.30 m) est possible : nous contacter.

EURO VICTORIAN FAÇADE 2.36 M

LONGUEURS	NBRE LUCARNES
2.36 m	2
3.09 m	2
3.80 m	2
4.57 m	3
5.30 m	3
6.04 m	4

EURO VICTORIAN FAÇADE 3.09 M

LONGUEURS	NBRE LUCARNES
3.09 m	2
3.80 m	2
4.57 m	3
5.30 m	3
6.04 m	4
7.53 m	4



Avec la base, la serre est plus haute de 10 cm.

EURO VICTORIAN

EQUIPEMENTS STANDARDS

- La **structure** en aluminium laqué (garantie 10 ans)
- Les **parois** et la **toiture** en verre trempé 4 mm
- Des **lucarnes** de toit
- Une **rampe de brumisation**
- Deux **descentes de gouttières**
- Des **gouttières extérieures et intérieures** pour la condensation
- Une **porte standard coulissante** (ouverture 77 cm)
- La **visserie** en inox
- Des **jointés néoprène** (garantie 10 ans)



Joint néoprène



Visserie intérieure pour serre en aluminium laqué



Frise victorienne



Descente de gouttière pour serre en aluminium laquée

OPTIONS POSSIBLES

- Une **base** en aluminium
- Des **portes supplémentaires**
- Une **porte double ou large** (pour serres de 3.09 m ou +)
- Une **frise victorienne** sur le faîtage
- Une **serre plus haute de 20 cm**
- La **toiture** en polycarbonate 8 mm
- Les **parois** en polycarbonate 8 mm
- Des **ouvertures automatiques de lucarne**
- Des **équipements intérieurs** (bacs de culture, étagères ...)
- Une **toile d'ombrage**



Base : socle sur lequel vient se poser la serre



Bac de culture laqué

• Avec la base, une serre peut être installée directement sur la terre sur sol tout à fait plat. La porte peut être, placée au choix, sur la façade ou sur la longueur de la serre. Toutes les couleurs RAL sont possibles. La frise victorienne au faîtage est en option



Euro Victorian avec base 2.36 x 3.80 m laqué RAL 3005
En option : frise victorienne serre + haute de 20 cm et toile d'ombrage



Euro Victorian laqué RAL 6021 : 2.36 x 2.36 m avec base
En option : frise victorienne et étagère sans fond

VICTORIAN RÉTRO BAIES 37

Serre de style pleine de charme : ses petites baies, étroites, de 37 cm lui donnent son côté retro. La frise victorienne sur le faitage est proposée en option. Tout le charme d'une serre ancienne mais fabriquée dans des matériaux modernes (aluminium, inox, joints néoprène), votre serre ne demandera aucun entretien. Serre idéale pour la culture ou pour la protection de vos plantes l'hiver, elle embellira votre jardin et sera un jardin d'hiver agréable et lumineux.



Victorian Rétro B37 en aluminium laqué RAL 7016 : 3.09 x 4.57 m avec base
En option : frise victorienne et bacs de culture

Les parois et la toiture sont en **verre trempé** pour plus de sécurité. L'étanchéité est assurée par des **joints néoprène** (garantie 10 ans) et la visserie est en **inox**.

Vous avez de nombreuses possibilités pour personnaliser votre jardin d'hiver et l'adapter à vos goûts et à vos besoins :

- un grand choix de couleurs (toutes les couleurs RAL)
- de nombreuses dimensions
- une serre plus haute de 20 cm (H. des verres 1.85 m au lieu de 1.65 m en standard)
- la porte peut être placée au choix sur la façade ou sur la longueur.
- une porte double en option (serre 3.09 m et plus)
- une frise victorienne sur le faitage en option

Ce modèle, avec des verres étroits de 37 cm est proposé également pour des serres de plus grandes dimensions (Euro plus) de façade 3.80 m, 4.57 m, 5.30 m ou 6.04 m : nous contacter.

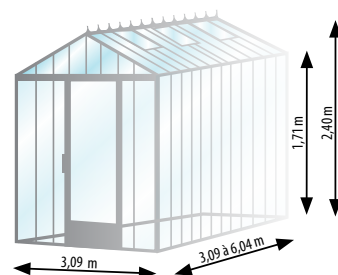
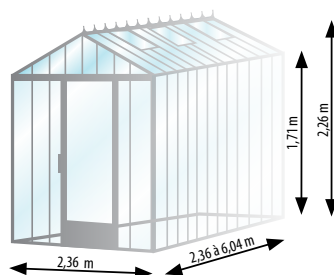
Voir également le modèle Euro gothic sur muret page 14.

VICTORIAN RÉTRO B37 FAÇADE 2.36 M

LONGUEURS	NBRE LUCARNES
2.36 m	2
3.09 m	2
3.80 m	2
4.57 m	3
5.30 m	3
6.04 m	4

VICTORIAN RÉTRO B37 FAÇADE 3.09 M

LONGUEURS	NBRE LUCARNES
3.09 m	2
3.80 m	2
4.57 m	3
5.30 m	3
6.04 m	4



Avec la base, la serre est plus haute de 10 cm.

VICTORIAN RÉTRO BAIES 37

EQUIPEMENTS STANDARDS

- La **structure** en aluminium laqué (garantie 10 ans)
- Les **parois** et la **toiture** en verre trempé 4 mm
- Des **lucarnes** de toit
- Une **rampe de brumisation**
- Deux **descentes de gouttières**
- Des **gouttières extérieures et intérieures** pour la condensation
- Une **porte standard coulissante** (ouverture 77 cm)
- La **visserie** en Inox
- Des **jointés néoprène** (garantie 10 ans)

OPTIONS POSSIBLES

- Une **base** en aluminium
- Des **portes supplémentaires**
- Une **porte double ou large** (pour serres de 3.09 m ou +)
- Une **frise victorienne** sur le faîtage
- Une **serre plus haute de 20 cm**
- La **toiture** en polycarbonate 8 mm
- Les **parois** en polycarbonate 8 mm
- Des **ouvertures automatiques de lucarne**
- Des **équipements intérieurs** (bacs de culture, étagères ...)
- Une **toile d'ombrage**



Joint néoprène



Visserie intérieure pour serre en aluminium laqué



Base : socle sur lequel vient se poser la serre



Toile d'ombrage



Bac de culture laqué



Descente de gouttière pour serre en aluminium laquée



Frise victorienne de faîtage en aluminium laqué

• Pour personnaliser votre serre, faites vous plaisir, choisissez votre couleur parmi tous les coloris RAL.
La porte peut être placée au choix sur la façade ou sur la longueur de la serre.
Pour un accès plus facile, pensez aux portes doubles en option ou ajoutez une 2^{ème} porte.

Avec la base en option, une serre peut être installée directement sur la terre ou sur la pelouse sur sol tout à fait plat.

Sur un sol dur en béton ou terrasse en bois, la base n'est pas indispensable.



Victorian Rétro B37 en aluminium laqué RAL 8028 :
2,36 x 2,36 m
En option : frise victorienne et toile d'ombrage



Intérieur de la Victorian Rétro B37
En option : bacs de culture

EURO MAXI SUR MURET

Les modèles Euro Maxi et Euro Gothic sont des serres à poser sur un muret. Serres idéales pour les plantes, elles agrémenteront votre jardin et vous offriront un espace de détente ou de rangement. Le muret de hauteur au choix 43 cm ou 83 cm est à réaliser par le client ou son maçon selon un plan détaillé fourni à la commande. De nombreuses dimensions sont possibles.



Euro Maxi sur muret de 83 cm, en aluminium laqué : 3.09 x 3.80 m

Serre de grande qualité de fabrication européenne :

.La structure en **aluminium** naturel ou laqué est garantie 10 ans

.La visserie est en **inox**

.Le vitrage, en standard est en **verre trempé** 4 mm pour plus de sécurité et du polycarbonate 8 mm est possible en option pour une meilleure isolation.

.En standard : 2 descentes de gouttière, 1 rampe de brumisation, des lucarnes de toit, une porte battante avec serrure.

De nombreuses dimensions sont possibles : Façade 2.36 ou 3.09 m et longueurs 2.36, 3.09, 3.80, 4.50, 5.30, jusqu'à 8.30 m.

Pour personnaliser votre serre : Choisissez votre couleur parmi tous les coloris RAL. Il est possible de remplacer la porte standard par une porte double pour les serres de longueur 3.09 m et plus. La frise victorienne au faîtage est en option pour le modèle maxi sur muret et en standard sur le modèle euro Gothic.

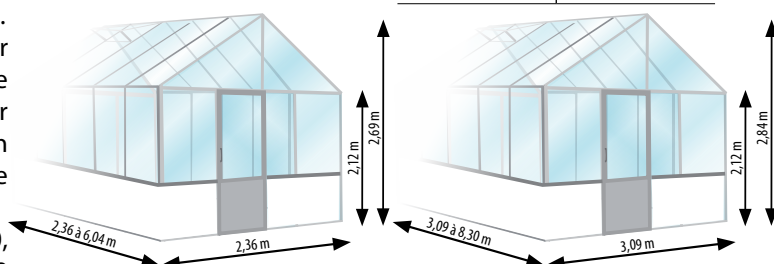
Voir également : Pour une serre plus grande de façade 3.80, 4.57 m ou plus voir les modèles Euro plus sur muret page 18 et 19.

EURO MAXI SUR MURET FAÇADE 2.36 M

LONGUEURS	NBRE LUCARNES
2.36 m	2
3.09 m	2
3.80 m	2
4.57 m	3
5.30 m	3
6.04 m	4

EURO MAXI SUR MURET FAÇADE 3.09 M

LONGUEURS	NBRE LUCARNES
3.09 m	2
3.80 m	2
4.57 m	3
5.30 m	3
6.04 m	4
7.53 m	4
8.30 m	4



EURO MAXI SUR MURET

EQUIPEMENTS STANDARDS

- La **structure** en aluminium (garantie 10 ans)
- Les **parois et la toiture** en verre trempé 4 mm
- Des **lucarnes** de toit
- Une **rampe de brumisation**
- Deux **descentes de gouttières**
- Des **gouttières extérieures et intérieures** pour la condensation
- Une **porte battante** (ouverture 77 cm) avec serrure
- La **visserie** en inox
- Des **jointés néoprène** (garantie 10 ans)



Joint néoprène



Visserie intérieure pour serre en aluminium naturel



Porte avec serrure

OPTIONS POSSIBLES

- La **structure** en aluminium laqué (couleurs RAL au choix)
- Une **porte double battante** (0.67 x 2 m) avec serrure, pour les serres de 3.09 m et plus
- La **toiture** en polycarbonate 8mm
- Les **parois** en polycarbonate 8 mm
- Des **ouvertures automatiques** de lucarne
- Une **frise victorienne** sur le faîtage
- Des **équipements intérieurs** (bacs de culture, étagères ...)



Ouverture automatique de lucarne



Euro Maxi sur muret de 43 cm, en aluminium laqué RAL 6005 :
2.36 x 3.09 m

- Deux hauteurs de muret au choix : 43 cm ou 83 cm.
- Un grand choix de couleurs.
- Une porte double est possible en option.
- La porte peut être placée au choix sur la façade ou sur la longueur de la serre.



Euro Maxi sur muret de 43 cm, en aluminium laqué RAL 6005 :
2.36 x 3.09 m



Euro Maxi sur muret de 43 cm, en aluminium laqué RAL 6005 :
2.36 x 3.09 m

EURO GOTHIC SUR MURET

Les modèles Euro Maxi et Euro Gothic sont des serres à poser sur un muret. Serres idéales pour les plantes, elles agrémenteront votre jardin et vous offriront un espace de détente ou de rangement. Le muret de hauteur 43 cm ou 83 cm est à réaliser par le client ou son maçon selon un plan détaillé fourni à la commande. De nombreuses dimensions sont possibles.



Euro Gothic sur muret de 83 cm, en aluminium naturel : 2.36 x 3.80 m

Serre de grande qualité de fabrication européenne :

- La structure en **aluminium** naturel ou laqué est garantie 10 ans.
- La visserie est en **inox**
- Le vitrage, en standard est en **verre trempé** 4 mm pour plus de sécurité et du polycarbonate 8 mm est possible en option pour une meilleure isolation.
- En standard : 2 descentes de gouttière, 1 rampe de brumisation, des lucarnes de toit, une porte battante avec serrure.

De nombreuses dimensions sont possibles : Façade 2.36 ou 3.09 m et longueurs 2.36, 3.09, 3.80, 4.50, 5.30 jusqu'à 8.30 m.

Pour personnaliser votre serre : Choisissez votre couleur parmi tous les coloris RAL. A partir de 3.09 m il est possible de remplacer la porte standard par une porte double. La frise victorienne au faîtage est en standard.

Voir également : Pour une serre plus grande de façade 3.80, 4.57 m ou plus voir les modèles Euro Plus sur muret page 18 et 19.

EURO GOTHIC FAÇADE 2.36 M

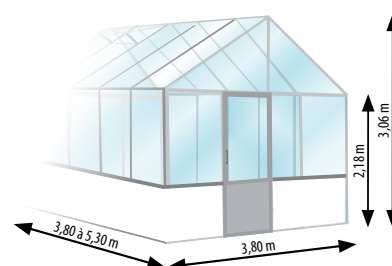
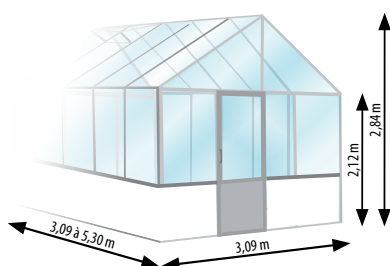
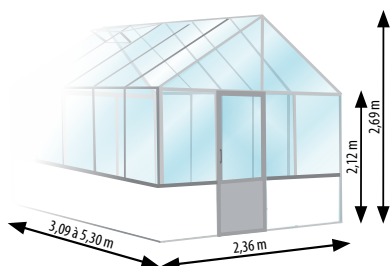
LONGUEURS	NBRE LUCARNES
3.09 m	4
3.80 m	4
4.57 m	6
5.30 m	6

EURO GOTHIC FAÇADE 3.09 M

LONGUEURS	NBRE LUCARNES
3.09 m	4
3.80 m	4
4.57 m	6
5.30 m	6

EURO GOTHIC FAÇADE 3.80 M

LONGUEURS	NBRE LUCARNES
3.80 m	4
4.57 m	6
5.30 m	6



EURO GOTHIC SUR MURET

EQUIPEMENTS STANDARDS

- La **structure** en aluminium (garantie 10 ans)
- Les **parois et la toiture** en verre trempé 4 mm
- Des **lucarnes** de toit
- Une **rampe de brumisation**
- Deux **descentes de gouttières**
- Des **gouttières extérieures et intérieures** pour la condensation
- Une **porte battante** (ouverture 77 cm) avec serrure
- La **frise victorienne** (sauf façade 3.80 m : en option)
- La **visserie** en inox
- Des **jointés néoprène** (garantie 10 ans)



Joint néoprène



Visserie intérieure pour serre en aluminium naturel



Rampe de brumisation



Descente de gouttière pour serre en aluminium laquée

- Deux hauteurs de muret au choix : 43 cm ou 83 cm.
- Un grand choix de couleurs.
- Une porte double est possible en option.
- La porte peut être placée au choix sur la façade ou sur la longueur de la serre.



Euro Gothic sur muret de 83 cm, en aluminium laqué : façade 2.36 m

OPTIONS POSSIBLES

- La **structure** en aluminium laqué (couleurs au choix)
- Une **porte double battante** (0.67 x 2 m) avec serrure, pour les serres de 3.09 m et plus
- Des **équipements intérieurs** (bacs de culture, étagères ...)
- La **toiture** en polycarbonate 8 mm
- Les **parois** en polycarbonate 8 mm
- Des **ouvertures automatique** de lucarne



Ouverture automatique de lucarne



Euro Gothic sur muret de 43 cm, en aluminium laqué : façade 3.09 m



Euro Gothic sur muret de 83 cm, en aluminium laqué : façade 3.09 m
En option : porte double battante à la place de la porte standard

Les serres Euro Plus sont des serres spacieuses de grande largeur et de grande hauteur au faîtage. Idéales pour la culture, elles conviendront aux jardiniers les plus exigeants et vous permettront également de profiter de moments de détente dans un jardin d'hiver lumineux et ensoleillé. Serres de grande qualité de fabrication européenne (normes CE).



Euro Plus en aluminium naturel : 4.57 x 4.57 m sans base
En option : bacs de culture

La structure en aluminium naturel ou laqué dans la couleur de votre choix est garantie 10 ans, le vitrage est en verre trempé 4 mm (parois et toiture) ou en polycarbonate 8 mm en option (toiture seule ou toute la serre), la visserie est en inox et l'étanchéité est assurée par des joints néoprène (garantie 10 ans). Vendues en kit, nos serres Premium sont faciles à monter par tout bricoleur (notice et vidéo de montage). De nombreuses dimensions sont proposées : façade 3.80 m, 4.57 m, 5.30 m ou 6.04 m et longueurs de 3.80 m à 8.30 m.

A partir de 4.57 m de façade, la porte est une porte large d'ouverture 1.35 m.

Vous pouvez personnaliser votre serre selon vos besoins et vos envies : La porte coulissante pourra être placée au choix sur la façade ou sur la longueur de la serre, toutes les couleurs RAL sont possibles et de nombreuses options sont proposées (serre plus haute de 20 cm, portes supplémentaires, porte large).

Voir également :

Les modèles Euro Plus sont possibles sur un muret (H. 43 cm ou 83 cm) ou avec des verres plus étroits de 37 cm pour un jardin d'hiver au charme rétro : nous contacter pour plus d'informations.

EURO PLUS FAÇADE 3.80 M

LONGUEURS	NBRE LUCARNES
3.80 m	2
4.57 m	2
5.30 m	2
6.04 m	3
6.78 m	3
7.53 m	4
8.30 m	4

EURO PLUS FAÇADE 4.57 M

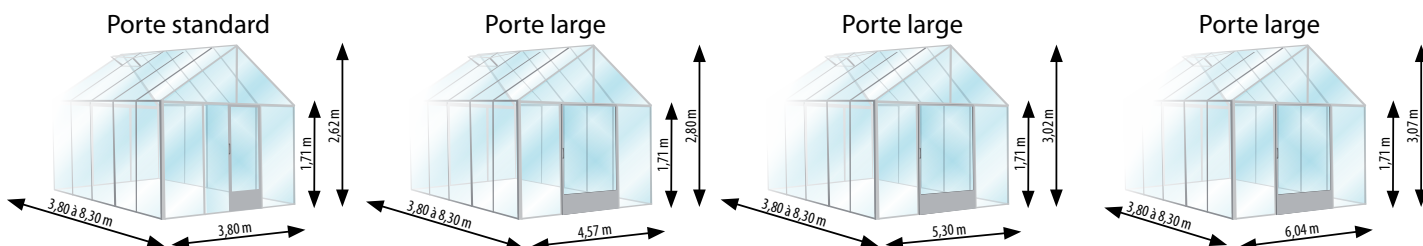
LONGUEURS	NBRE LUCARNES
3.80 m	3
4.57 m	3
5.30 m	3
6.04 m	5
6.78 m	5
7.53 m	6
8.30 m	6

EURO PLUS FAÇADE 5.30 M

LONGUEURS	NBRE LUCARNES
3.80 m	4
4.57 m	4
5.30 m	5
6.04 m	5
6.78 m	5
7.53 m	6
8.30 m	6

EURO PLUS FAÇADE 6.04 M

LONGUEURS	NBRE LUCARNES
3.80 m	4
4.57 m	4
5.30 m	5
6.04 m	5
6.78 m	5
7.53 m	6
8.30 m	6



Avec la base, la serre est plus haute de 10 cm.

EURO PLUS

EQUIPEMENTS STANDARDS

- La **structure** en aluminium (garantie 10 ans)
- Des **lucarnes** de toit
- Une **rampe de brumisation**
- Deux **descentes de gouttières**
- Des **gouttières extérieures et intérieures** pour la condensation
- Une **porte standard** (façade 3.80 m) **ou porte large** (façade 4.57 m et plus)
- La **visserie** en inox
- Des **joint néoprène** (garantie 10 ans)



Joint néoprène



Bac de culture laqué



Frise victorienne de faîtage en aluminium laqué



Descente de gouttière pour serre en alu naturel

- Pour plus de confort, une serre plus haute de 20 cm est possible.
- Pour faciliter l'accès, des portes supplémentaires sont possibles.
- Pour le plaisir, choisissez votre couleur parmi toutes les couleurs RAL.
- Pour une serre de charme ajoutez la frise victorienne au faîtage.
- Pour la facilité pensez aux ouvertures automatiques de lucarnes.
- Pour augmenter la surface de culture voir les bacs et étagères.



En standard : toiture renforcée des serres Euro Plus

OPTIONS POSSIBLES

- Une **base** en aluminium
- La **structure** en aluminium laqué (couleurs au choix)
- Des **portes supplémentaires**
- Une **frise victorienne** sur le faîtage
- Une **serre plus haute de 20 cm**
- La **toiture** en polycarbonate 8 mm
- Les **parois** en polycarbonate 8 mm
- Des **ouvertures automatiques de lucarne**
- Des **équipements intérieurs** (bacs de culture, étagères ...)
- Une **toile d'ombrage**



Porte large



Ouverture automatique de lucarne



Base : socle sur lequel vient se poser la serre



Euro Plus : 4.57 x 8.30 m
En option : alu laqué RAL 7016, portes doubles supplémentaires et toit polycarbonate



Euro Plus en baies de 37 cm en aluminium laqué RAL 7016 : 3.80 x 6.04 m. En option : frise victorienne

EURO PLUS SUR MURET

Serres de grande largeur proposées dans de nombreuses longueurs (de 4.57 m à 8.30 m). Serres à poser sur un muret de hauteur au choix 43 cm ou 83 cm. La structure est en aluminium naturel ou laqué, dans la couleur de votre choix. Le vitrage, parois et toiture, est en standard en verre trempé 4 mm et du polycarbonate 8 mm est possible en option pour la toiture seule ou pour toute la serre.



Euro Plus de façade 6.04 m sur muret de 83 cm laqué RAL 7016
En option : porte double et frise au faîtage.

2 hauteurs de muret sont possibles : 43 cm ou 83 cm. Le muret est à réaliser par le client ou son maçon (un plan détaillé de maçonnerie sera fourni à la commande).

La structure est **en aluminium (garantie 10 ans)** pour un minimum d'entretien et la visserie est en **inox**.

Pour plus de sécurité, le vitrage est en **verre trempé 4 mm** et pour une meilleure isolation du polycarbonate 8 mm est possible en option. L'étanchéité est assurée par des **joints néoprène** (garantie 10 ans).

EURO PLUS SUR MURET FAÇADE 3.80 M

LONGUEURS	NBRE LUCARNES
3.09 m	2
3.80 m	2
4.57 m	3
5.30 m	3
6.04 m	5
6.78 m	5
7.53 m	6
8.30 m	6

EURO PLUS SUR MURET FAÇADE 4.57 M

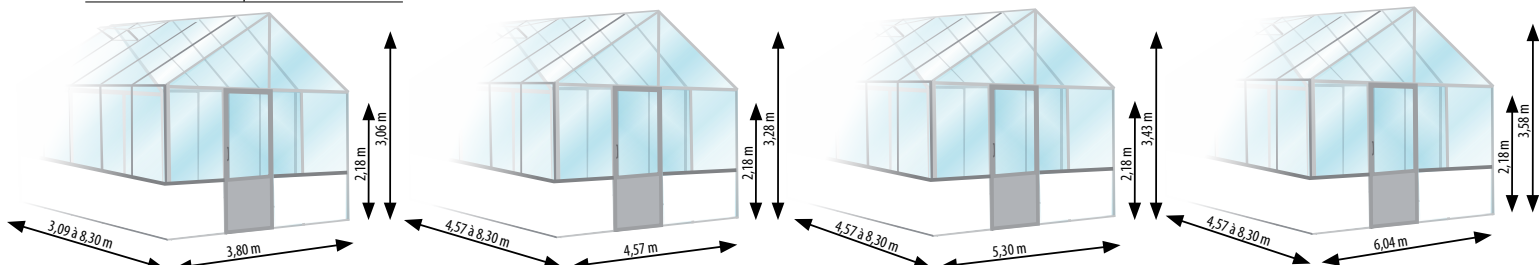
LONGUEURS	NBRE LUCARNES
4.57 m	3
5.30 m	3
6.04 m	5
6.78 m	5
7.53 m	6
8.30 m	6

EURO PLUS SUR MURET FAÇADE 5.30 M

LONGUEURS	NBRE LUCARNES
4.57 m	4
5.30 m	5
6.04 m	5
6.78 m	5
7.53 m	6
8.30 m	6

EURO PLUS SUR MURET FAÇADE 6.04 M

LONGUEURS	NBRE LUCARNES
4.57 m	4
5.30 m	5
6.04 m	5
6.78 m	5
7.53 m	6
8.30 m	6



EURO PLUS SUR MURET

EQUIPEMENTS STANDARDS

- La **structure** en aluminium (garantie 10 ans)
- Les **parois et la toiture** en verre trempé 4 mm
- Des **lucarnes** de toit
- Une **rampe de brumisation**
- Deux **descentes de gouttières**
- Des **gouttières extérieures et intérieures** pour la condensation
- Une **porte battante** (ouverture 73 cm) avec serrure
- La **visserie** en inox
- Des **jointés néoprène** (garantie 10 ans)



Joint néoprène



Visserie intérieure pour serre en aluminium naturel



Rampe de brumisation



Descente de gouttière pour serre en aluminium laquée

• Serres de grande qualité fabriquées en Belgique aux normes CE. La porte standard (0.73 m x H. 2.05 m) est une porte battante avec serrure. Elle pourra être placée au choix sur la façade ou sur la longueur de la serre et pourra être remplacée, en option, par une porte double (0.67 x 2 x H. 2 m). Il est également possible d'ajouter, en option, des portes supplémentaires, standards ou doubles.

La structure est, au choix, en aluminium naturel ou, en option, en aluminium laqué dans la couleur de votre choix (toutes les couleurs RAL sont possibles).

Pour équiper votre serre, des bacs et tables de culture, des rayonnages, des chauffages... voir page 40.

OPTIONS POSSIBLES

- La **structure** en aluminium laqué (couleurs au choix)
- Une **porte double battante** (0.67 x 2 m) avec serrure, pour les serres de 3.09 m et plus
- Une **frise victorienne** sur le faîtage
- La **toiture** polycarbonate 8 mm
- Les **parois** en polycarbonate 8 mm
- Des **ouvertures automatiques de lucarne**
- Des **équipements intérieurs** (bacs de culture, étagères ...)



Ouverture automatique de lucarne



Euro Plus sur muret 6.04 m, avec option porte double



En standard : toiture renforcée des serres Euro Plus

EURO SUPER SERRES CHAPELLES

Ces serres de grande surface sont obtenues en accolant plusieurs modules d'où la forme de chapelle sans cloison intérieure. Les différentes toitures sont réunies au moyen d'une grosse gouttière galvanisée très solide. Cela permet de créer une grande surface sans appui supplémentaire. Il est possible d'accoler 2, 3 ou 4 chapelles. Serre idéale pour une grande surface de culture ou pour couvrir une piscine.



Euro Super serres chapelles en aluminium naturel : 9.42 x 4.57 m (3 chapelles de 3.09 m)

L'euro super est disponible dans **différentes largeurs** : **4.78 m** (2 chapelles de 2.36 m), **6.26 m** (2 chapelles de 3.09 m), **9.42 m** (3 chapelles de 3.09 m), **12.58 m** (4 chapelles de 3.09 m) pour des longueurs jusqu'à **8.30 m**.

Serres fabriquées en Belgique aux **normes CE** dans des matériaux de 1^{ère} qualité :

. la structure est en **aluminium** (garantie 10) et la visserie est en **inox**.

. le vitrage, parois et toiture, est en **verre trempé** 4 mm pour plus de sécurité et du **polycarbonate alvéolé** d'épaisseur 8 mm est possible en option pour la toiture seule ou pour toute la serre pour une meilleure isolation.

. l'étanchéité est assuré par des **joints néoprène** (garantie 10 ans).

Elles sont équipées en standard de **descentes de gouttière** en aluminium, de **lucarnes de toit** dont le nombre varie en fonction de la longueur de la serre, de rampes de brumisation et d'une porte coulissante qui peut être placée au choix sur la façade d'une des chapelles ou sur la longueur de la serre. **Des portes supplémentaires standards ou larges sont possibles en option.**

Pour adapter la serres à vos besoins, de nombreuses options sont possibles : une serre plus haute de 20 cm, une serre laquée dans la couleur de votre choix, des portes supplémentaires, ...

EURO SUPER SERRES CHAPELLES FAÇADE 4.78 M

LONGUEURS	NBRE LUCARNES
4.57 m	6
6.04 m	8
8.30 m	10

EURO SUPER SERRES CHAPELLES FAÇADE 6.26 M

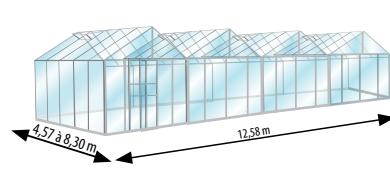
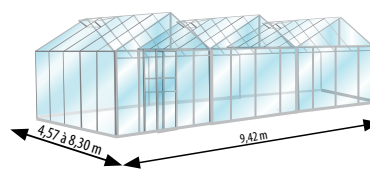
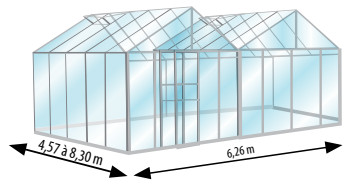
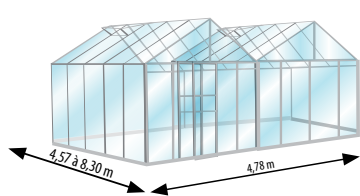
LONGUEURS	NBRE LUCARNES
4.57 m	6
6.04 m	8
8.30 m	10

EURO SUPER SERRES CHAPELLES FAÇADE 9.42 M

LONGUEURS	NBRE LUCARNES
4.57 m	9
6.04 m	12
8.30 m	15

EURO SUPER SERRES CHAPELLES FAÇADE 12.58 M

LONGUEURS	NBRE LUCARNES
4.57 m	12
6.04 m	16
8.30 m	20



Avec la base, la serre est plus haute de 10 cm.

www.serre-jardin.com / 01.34.51.04.86

EURO SUPER SERRES CHAPELLES

EQUIPEMENTS STANDARDS

- La **structure** en aluminium (garantie 10 ans)
- Les **parois** et la **toiture** en verre trempé 4 mm
- Des **lucarnes** de toit
- Une **rampe de brumisation** (dans chaque chapelle)
- Deux **descentes de gouttières**
- Des **gouttières extérieures et intérieures** pour la condensation
- Une **porte coulissante** d'ouverture 75 cm
- La **visserie** en inox
- Des **joint néoprène** (garantie 10 ans)
- Une **rampe de brumisation** ajoutée dans chaque chapelle



Joint néoprène



Visserie intérieure pour serre en aluminium naturel



Rampe de brumisation



Descente de gouttière pour serre en alu naturel

• Fabriquées dans des matériaux modernes, ces serres ne demandent aucun entretien. Elles sont idéales pour les professionnels, les centres de jardinage et pour les particuliers qui souhaitent une grande surface de culture.



Euro Super serres chapelles façade 4.78 m : 2 chapelles de 2.36 m

OPTIONS POSSIBLES

- Une **base** en aluminium
- La **structure** en aluminium laqué (couleurs au choix)
- Des **portes supplémentaires**
- Une **porte double ou large** (pour serre de 3.09 m)
- Une **serre plus haute de 20 cm**
- La **toiture** en polycarbonate 8 mm
- Les **parois** en polycarbonate 8 mm
- Des **ouvertures automatiques de lucarnes**
- Des **équipements intérieurs** (bacs de culture, étagères ...)



Base : socle sur lequel vient se poser la serre



Ouverture automatique de lucarne



Bac de culture en aluminium laqué



Bac de culture + étagère sans fond : accessoires ajustables en hauteur



Euro Super serres chapelles façade 12.58 m : 4 chapelles de 3.09 m

TROPIC MAXI, double vitrage

Serre chaude idéale pour les plantes les plus fragiles (plantes exotiques, orchidées, ...) ou pour un jardin d'hiver à utiliser en toutes saisons. L'isolation est optimale : la toiture est toujours en polycarbonate alvéolaire d'épaisseur 16 mm et les parois sont au choix en verre trempé double vitrage d'épaisseur 14 mm (4/6/4) ou en polycarbonate d'épaisseur 16 mm.



Tropic Maxi façade 2.36 m en aluminium naturel. Parois et toiture en polycarbonate 16 mm.
En option : 2 étagères sans fond

Les serres TROPIC, comme toutes les serres de la marque, sont des serres de 1^{ère} qualité fabriquées en Belgique aux **normes CE**. La **structure en aluminium**, garantie 10 ans, ne demande aucun entretien. Vous avez le choix entre l'aluminium naturel ou l'aluminium laqué (en option) dans la couleur de votre choix.

Pour ces modèles, **la base est fournie en standard**.

La visserie est en **inox** et les **jointés néoprènes** (garantis 10 ans) garantissent une étanchéité optimale.

Les **parois** sont au choix en **polycarbonate alvéolaire d'épaisseur 16 mm** qui a une très grande capacité d'isolation ou en **verre trempé double vitrage d'épaisseur 14 mm (4/6/4)** pour préserver une grande luminosité.

La **toiture est en polycarbonate alvéolaire 16 mm** pour tous les modèles TROPIC pour garantir la meilleure isolation.

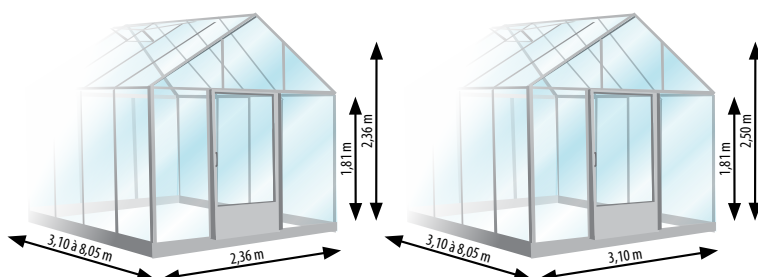
La porte coulissante avec serrure pourra être placée au choix sur la façade ou sur la longueur de la serre et à partir de la longueur 4.09 m, la porte standard (largeur d'ouverture 0.95 m) pourra être remplacée par une porte large d'ouverture 1.93 m.

TROPIC MAXI FAÇADE 2.36 M

LONGUEURS	NBRE LUCARNES
3.10 m	2
4.09 m	2
5.08 m	3
6.07 m	3
7.06 m	4
8.05 m	4

TROPIC MAXI FAÇADE 3.10 M

LONGUEURS	NBRE LUCARNES
3.10 m	2
4.09 m	2
5.08 m	3
6.07 m	3
7.06 m	4
8.05 m	4



Hauteurs base comprise.

TROPIC MAXI

EQUIPEMENTS STANDARDS

- La **structure** en aluminium (garantie 10 ans)
- Une **base** en aluminium
- Les **parois** sont en polycarbonate 16 mm ou en verre trempé double vitrage 14 mm
- La **toiture** est en polycarbonate 16 mm
- Une **porte coulissante** avec serrure
- Des **lucarnes** de toit
- Une **rampe de brumisation**
- Deux **descentes de gouttière**
- Des **gouttières intérieures** pour la condensation
- La **visserie** en Inox
- Des **joints néoprène** (garantie 10 ans)



Joint néoprène



En standard, porte avec serrure



Rampe de brumisation

• Serre chaude en double vitrage 14 mm et polycarbonate 16 mm.
2 façades possibles 2.36 m ou 3.09 m et des longueurs de 3.10 m à 8.30 m.
Pour une serre plus large, 3.80 m, 4.57 m, 5.30 m ou pour une serre chaude adossée, nous contacter.



Tropic Maxi en aluminium naturel

OPTIONS POSSIBLES

- La **structure** en aluminium laqué (couleurs au choix)
- Une **porte supplémentaire**
- Une **porte large** en remplacement de la porte standard (pour longueur à partir de 4.09 m)
- Une **serre plus haute de 20 cm**
- Des **ouvertures automatiques de lucarne**
- Des **équipements intérieurs** (bacs de culture, étagères etc...)



La base est en standard



Toiture en polycarbonate 16 mm



Tropic Maxi 2.36 x 3.10 m



Tropic Maxi 2.36 m x 3.09 m en aluminium laqué.
Parois en double vitrage et toiture en polycarbonate 16 mm

C'est une serre adossée idéale pour les petits jardins et les terrasses. Vos plantes profiteront de la lumière l'hiver ; vous pourrez y faire vos semis ou concrétiser votre projet d'une entrée lumineuse à votre maison. La serre Euromidi pourra être adossée au mur de la maison ou au mur du jardin.



Euro Midi en aluminium laqué RAL 8019 avec base : 1.56 x 3.09 m.
Pour une serre adossée plus profonde (2.33 m ou 3.08 m) voir les modèles Euro Murale page 26.

Vous pourrez personnaliser votre serre en choisissant la structure en aluminium naturel ou laqué dans la couleur de votre choix.

La structure est garantie 10 ans et ne vous demandera aucun entretien; **la visserie est en inox**; le **vitrage est en verre trempé** pour plus de sécurité (du polycarbonate est possible en option pour la toiture ou les parois) et l'étanchéité est assurée par des **jointés néoprène** (garantie 10 ans).

Tous les modèles sont équipés d'une **base en aluminium**, d'une **descente de gouttière**, de **gouttières intérieures** pour la condensation et d'une **porte coulissante** (à placer impérativement sur la longueur).

Vendus en kit, les modèles de la marque sont faciles à monter par tout bricoleur.

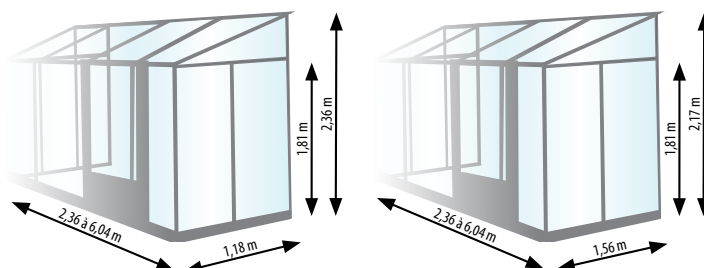
Deux profondeurs au choix : 1.18 m ou 1.56 m et des longueurs de 2.36 m à 6.04 m.

EURO MIDI PROFONDEUR 1.18 M

LONGUEURS	NBRE LUCARNES
2.36 m	-
3.09 m	-
3.80 m	-
4.57 m	-
5.30 m	-
6.04 m	-

EURO MIDI PROFONDEUR 1.56 M

LONGUEURS	NBRE LUCARNES
3.09 m	1
3.80 m	1
4.57 m	2
5.30 m	2
6.04 m	2
7.53 m	3



Hauteurs base comprise.

EQUIPEMENTS STANDARDS

- La structure en **aluminium naturel** (garantie 10 ans)
- Une **base** en aluminium
- Les **parois et la toiture** en verre trempé 4 mm
- Des **lucarnes de toit** (sauf profondeur 1.18m)
- Une **descente de gouttière**
- Des **gouttières extérieures et intérieures** pour la condensation
- Une **porte standard coulissante** (ouverture 77 cm), à placer obligatoirement sur la longueur
- La **visserie** en inox
- Des **joint néoprène** (garantie 10 ans)



Base : socle sur lequel vient se poser la serre



Visserie intérieure pour serre en aluminium naturel



Joint néoprène



Descente de gouttière pour serre en aluminium laqué

• La porte sur ces modèles doit impérativement être placée sur la longueur de la serre. Si vous avez des contraintes de hauteur au faitage, une serre plus haute de 20 cm est possible ou, en option, une pente de toit de 11% ou de 25%. Il est également possible d'adosser la serre sur 2 murs. De nombreuses couleurs au choix pour personnaliser votre serre.



Euro Midi profondeur 1,18 m - RAL 6005

OPTIONS POSSIBLES

- La structure en **aluminium laqué** (couleurs au choix)
- Une **porte double ou large** (pour serre de 3.09 m)
- Une **serre plus haute de 20 cm**
- La **toiture** en polycarbonate 8 mm
- Les **parois** en polycarbonate 8 mm
- Une **pente de toit** de 11% ou 25%
- Des **ouvertures automatiques de lucarnes**
- Des **équipements intérieurs** (bacs de culture, étagères)



Bac de culture en aluminium laqué



Ouverture automatique de lucarne

Une serre adossée doit être fixée sur le mur de support.

A vérifier avant la pose d'une serre adossée :

- Le sol doit être plat et bien d'équerre avec le mur de support.
- Le mur de support doit être plat et lisse sur toute la hauteur et toute la longueur de la serre.
- Bien vérifier la hauteur au faitage : de nombreuses possibilités pour répondre à vos contraintes (changer la pente de toit, opter pour une serre sans base ou au contraire opter pour une serre plus haute de 20 cm).

N'hésitez pas à nous contacter.



Euro Midi profondeur 1,56 m - RAL 8019

EURO MURALE

Les serres adossées offrent de nombreuses possibilités. Elles seront adossées au mur de la maison pour un accès facile et une utilisation maximale en toute saison ou au mur du jardin pour un gain de place.



Euro Murale avec base en aluminium laqué RAL 6009 : 2.33 x 3.80 m
En option : étagère sans fond et bac de culture en aluminium laqué

Une serre adossée doit être installée sur un sol plat (sur la terre avec la base, ou sur une terrasse ou une semelle de béton) et sera fixée au mur qui sera impérativement bien d'équerre avec le sol.

Deux profondeurs possibles : 2.33 m ou 3.09 m et de **nombreuses longueurs** sont proposées (de 3.09 m à 7.53 m). **La porte peut être placée sur la profondeur ou sur la longueur.**

La **structure en aluminium naturel ou laqué** et la **visserie en inox** vous garantissent une grande longévité et ne vous demanderont aucun entretien.

Le vitrage est en **verre trempé** pour une grande sécurité et du polycarbonate est possible en option pour la toiture seule ou pour toute la serre si vous souhaitez plus d'isolation. Tous les modèles sont faciles à monter par tout bricoleur.

Selon vos goûts, vous choisirez une structure en aluminium naturel ou en aluminium laqué (toutes les couleurs sont possibles) et selon vos besoins, vous aurez la possibilité de placer la porte coulissante sur le côté de votre choix ou d'ajouter des portes supplémentaires.

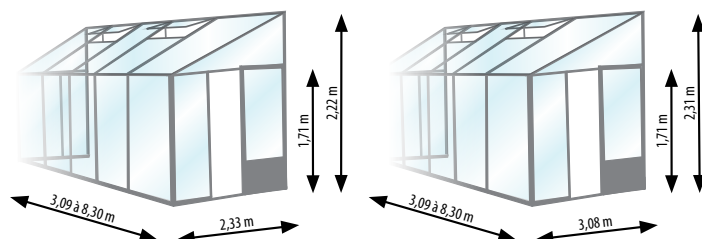
Si vous souhaitez plus de confort, une serre plus haute de 20 cm est possible (H. des verres 1.85 m au lieu de 1.65 m en standard).

EURO MURALE PROFONDEUR 2.33 M

LONGUEURS	NBRE LUCARNES
3.09 m	1
3.80 m	2
4.57 m	2
5.30 m	3
6.04 m	3
7.53 m	3
8.30 m	4

EURO MURALE PROFONDEUR 3.08 M

LONGUEURS	NBRE LUCARNES
3.09 m	1
3.80 m	2
4.57 m	2
5.30 m	3
6.04 m	3
7.53 m	4
8.30 m	4



Avec la base, la serre est plus haute de 10 cm.

EURO MURALE

EQUIPEMENTS STANDARDS

- La **structure** en aluminium (garantie 10 ans)
- Les **parois et la toiture** en verre trempé 4 mm
- Des **lucarnes** de toit
- Une **descente de gouttière**
- Des **gouttières extérieures et intérieures** pour la condensation
- Une **porte standard coulissante** (ouverture 77 cm)
- La **visserie** en inox
- Des **jointés néoprène** (garantie 10 ans)



Porte large



Joint néoprène



Visserie intérieure pour serre en aluminium naturel



Descente de gouttière pour serre en aluminium laqué

OPTIONS POSSIBLES

- Une **base** en aluminium
- La **structure** en aluminium laqué (couleurs au choix)
- Des **portes supplémentaires**
- Une **porte double ou large** (pour serre de 3.09 m)
- Une **serre plus haute de 20 cm**
- La **toiture** en polycarbonate 8 mm
- Les **parois** en polycarbonate 8 mm
- Une **pente de toit** de 11 % ou 25 %
- Des **ouvertures automatiques de lucarne**
- Des **équipements intérieurs** (bacs de culture, étagères ...)



Base en option



Ouverture automatique de lucarne

• Serre de style rétro à adosser au mur de la maison aux multiples fonctions : une pièce lumineuse pour agrandir la maison, un jardin d'hiver et une serre pour le bien être de vos plantes.



Euro Murale avec base en aluminium laqué RAL 8011 : 2.33 x 4.57 m
En option : bac de culture en aluminium laqué



Bac de culture RAL 6009 + étagère sans fond

EURO MURALE BAIES 37

Serre adossée pleine de charme avec ses petits verres étroits de 37 cm. Fabriquée dans des matériaux modernes, elle ne demande aucun entretien. Idéale pour la protection des plantes l'hiver ou pour le jardinage, cette serre adossée retro sera également un jardin d'hiver agréable qui embellira votre maison.



Euro Murale baies 37 cm, en aluminium laqué RAL 6009 : 2.33 x 3.80 m avec base
En option : serre plus haute de 20 cm, 1 bac de culture

Adossée à la maison, c'est une **pièce supplémentaire** ou adossée au mur du jardin, c'est une serre aux multiples usages.

De nombreuses dimensions sont proposées, la couleur de la structure est au choix et **la porte peut être placée sur la profondeur ou sur la longueur**.

La **structure en aluminium** (garantie : 10 ans) laqué de la couleur de votre choix ne nécessite aucun entretien.

Les parois sont en **verre trempé** (4 mm) pour plus de sécurité et la **toiture est en polycarbonate** (8 mm) pour une meilleure isolation.

Beaucoup de style avec ses petites baies de 37 cm et de nombreuses couleurs et options au choix pour personnaliser votre jardin ou votre maison.

Profondeur 2.33 m ou 3.09 m et longueur 3.09 m à 8.30 m.

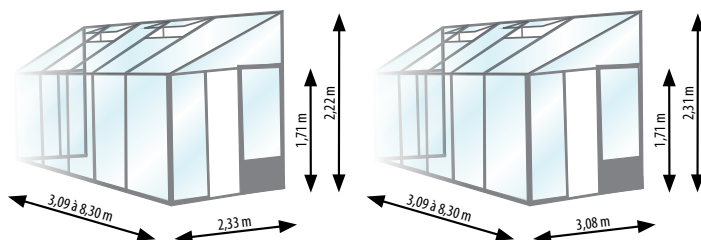
Une serre adossée doit être posée sur un sol plat bien d'équerre avec le mur et le mur de support doit être bien droit et plat.

EURO MURALE BAIES 37 PROFONDEUR 2.33 M

LONGUEURS	NBRE LUCARNES
3.09 m	1
3.80 m	2
4.57 m	2
5.30 m	3
6.04 m	3
7.53 m	3

EURO MURALE BAIES 37 PROFONDEUR 3.08 M

LONGUEURS	NBRE LUCARNES
3.09 m	1
3.80 m	2
4.57 m	2
5.30 m	3
6.04 m	3
7.53 m	4



Avec la base, la serre est plus haute de 10 cm.

EQUIPEMENTS STANDARDS

- La **structure** en aluminium (garantie 10 ans)
- Les **parois** en verre trempé 4 mm
- La **toiture** en polycarbonate 8 mm
- Des **lucarnes** de toit
- Une **descente de gouttière**
- Des **gouttières extérieures et intérieures** pour la condensation
- Une **porte standard coulissante** (ouverture 77 cm)
- La **visserie** en inox
- Des **jointés néoprène** (garantie 10 ans)

OPTIONS POSSIBLES

- Une **base** en aluminium
- La **structure** en aluminium laqué (couleurs au choix)
- Des **portes supplémentaires**
- Une **porte double ou large** (pour serres de 3.09 m)
- Une **serre plus haute de 20 cm**
- Les **parois** en polycarbonate 8 mm
- Une **pente de toit** de 11 % ou 25 %
- Des **ouvertures automatiques de lucarne**
- Des **équipements intérieurs** (bacs de culture, étagères ...)



Joint néoprène



Visserie intérieure pour serre en aluminium laqué



Base en aluminium naturel



Ouverture automatique de lucarne



Rayonnage profondeur 10 ou 20 cm, laqué RAL 6009



Descente de gouttière pour serre en aluminium laqué

Une serre adossée doit être fixée sur le mur de support.

A vérifier avant la pose d'une serre adossée :

- . Le sol doit être plat et bien d'équerre avec le mur de support.
- . Le mur de support doit être plat et lisse sur toute la hauteur et toute la longueur de la serre.

. Bien vérifier la hauteur au faîtage : de nombreuses possibilités pour répondre à vos contraintes (changer la pente de toit, opter pour une serre sans base ou au contraire opter pour une serre plus haute de 20 cm).

N'hésitez pas à nous contacter.

• Serre de qualité de fabrication européenne aux norme CE.

De nombreuses options sont possibles pour personnaliser votre serre adossée et l'adapter à vos besoins.

Choisissez votre couleur pour embellir votre jardin.



Toiture en polycarbonate de 8mm et parois en verre trempé de 4mm



Euro Murale baies de 37 cm RAL 6009, profondeur 2.33 m, 1 porte coulissante d'ouverture 77 cm

VÉRANDA HARMONIE

Une pièce supplémentaire spacieuse, lumineuse et agréable dès le début de saison et jusqu'à la fin de l'automne. C'est un jardin d'hiver d'excellent rapport qualité prix pour agrandir votre maison.



Véranda Harmonie en aluminium laqué RAL 7016 : 3.08 x 4.57 m
En option : une porte simple supplémentaire et une fenêtre latérale

La **structure est en aluminium**, garantie 10 ans, la **visserie est en inox**, les parois sont en **verre trempé** et la **toiture en polycarbonate** pour une meilleure isolation.

La structure est en **aluminium** naturel ou laqué dans la couleur de votre choix (toutes les couleurs RAL sont possibles).

Deux profondeurs au choix : 2.33 ou 3.08 m et de **nombreuses longueurs sont proposées** (de 3.09 à 9.04 m).

La porte coulissante peut être placée sur la longueur ou sur la profondeur et des **portes supplémentaires** sont possibles ainsi que des portes larges ou des lucarnes de parois.

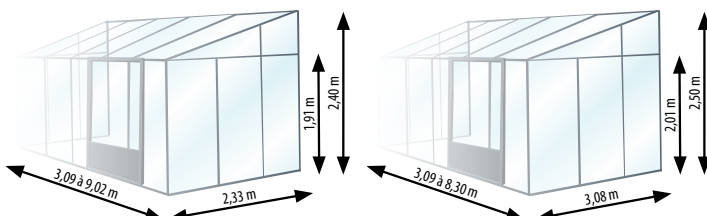
Tous les modèles de la marque Euroserre sont des produits de grande qualité fabriqué en Belgique aux **normes CE**. Fabriqués dans des matériaux modernes (aluminium, inox, joints néoprène) ils ne nécessitent aucun entretien.

VÉRANDA HARMONIE PROFONDEUR 2.33 M

LONGUEURS	PORTE
3.09 m	standard
3.80 m	standard
4.57 m	large
5.30 m	large
6.04 m	large
7.53 m	large
8.30 m	large
9.02 m	large

VÉRANDA HARMONIE PROFONDEUR FAÇADE 3.08 M

LONGUEURS	PORTE
3.09 m	standard
3.80 m	standard
4.57 m	large
5.30 m	large
6.04 m	large
7.53 m	large
8.30 m	large



Avec la base, la serre est plus haute de 10 cm.

VÉRANDA HARMONIE

EQUIPEMENTS STANDARDS

- La **structure** en aluminium (garantie 10 ans)
- Les **parois** en verre trempé
- La **toiture** en polycarbonate 8 mm
- Une **descente de gouttière**
- Des **gouttières extérieures et intérieures** pour la condensation
- Une **porte coulissante** d'ouverture 0.77 m jusqu'à 3.80 m de longueur
- Une **porte coulissante large** d'ouverture 1.44 m à partir de 4.57 m de longueur
- La **visserie** en inox
- Des **joints néoprène** (garantie 10 ans)



Joint néoprène



Visserie intérieure pour serre en aluminium laqué



Profilé avec serrure



Descente de gouttière pour serre en aluminium laqué



Porte large laquée



Toiture en polycarbonate

OPTIONS POSSIBLES

- Une **base** en aluminium
- La **structure** en aluminium laqué (couleurs au choix)
- Des **portes supplémentaires**
- Des **portes larges**
- Des **fenêtres basculantes**
- Une **serrure de porte**



Base : socle sur lequel vient se poser la serre



Fenêtre latérale



Véranda Harmonie en aluminium laqué RAL 6019 : 3.08 x 4.57 m
En option : une fenêtre latérale



Véranda Harmonie en aluminium laqué RAL 9010 : 2.33 x 3.09 m
En option : profilé de serrure et une fenêtre latérale

- Choisissez votre couleur, vos dimensions et vos options.
- La porte peut être placée au choix sur la profondeur et sur la longueur.
- Une pièce supplémentaire pour profiter de votre jardin en toutes saisons.
- Pour une véranda en double vitrage, voir le modèle Véranda Tropic page 32.

VÉRANDA TROPIC, double vitrage

Véranda en double vitrage 14 mm (4/6/4) et polycarbonate 16 mm en toiture pour une très bonne isolation. La véranda tropic sera une pièce supplémentaire à utiliser toute l'année comme pièce à vivre, bureau ou salle à manger et vos plantes, même les plus fragiles, bénéficieront de la lumière en toutes saisons.



Véranda Tropic 2.33 x 3.10 m, laquée blanche

Véranda de grande qualité fabriquée en Belgique aux **normes CE**. Les matériaux modernes utilisés ne demandent aucun entretien et assure une grande longévité. Le montage, comme pour tous les produits de la marque, est possible par un particulier bricoleur. La véranda doit être installée sur un sol tout à fait plat, bien d'équerre avec le mur et le mur de support doit être plat sur toute la hauteur et toute la longueur de la véranda.

La structure en aluminium (garantie 10 ans) pourra être laquée dans la couleur de votre choix (toutes les couleurs RAL sont possibles) et l'aluminium naturel est possible.

La visserie est en inox et l'étanchéité est assurée par des **jointés néoprène** (garantie 10 ans).

Les parois sont en verre trempé double vitrage d'épaisseur **14 mm (4/6/4)** et **la toiture est en polycarbonate** alvéolée d'épaisseur **16 mm** pour une isolation optimum.

Tous les modèles sont équipés d'une descente de gouttière en aluminium, de gouttières intérieures pour la condensation et d'une porte coulissante (0.95 m x H. 1.92 m) avec serrure.

En option, il est possible d'ajouter des portes supplémentaires ou pour les vérandas à partir de longueur 4 m de remplacer la porte standard par une porte large (1.93 m x H. 1.92 m).

Dimensions possibles :

Deux profondeurs au choix : 2.33 m ou 3.08 m

Longueur de 3.10 m à 9.04 m

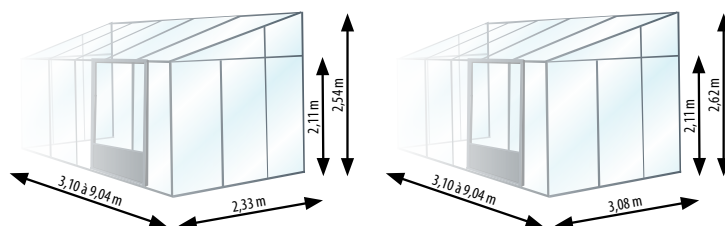
Pour une véranda en simple vitrage, voir le modèle véranda Harmonie page 30 et 31.

VÉRANDA TROPIC DOUBLE VITRAGE PROFONDEUR 2.33 M

LONGUEURS	PORTE
3.10 m	standard
4.09 m	standard
5.08 m	large
6.07 m	large
7.06 m	large
8.05 m	large
9.04 m	large

VÉRANDA TROPIC DOUBLE VITRAGE PROFONDEUR 3.08 M

LONGUEURS	PORTE
3.10 m	standard
4.09 m	standard
5.08 m	large
6.07 m	large
7.06 m	large
8.05 m	large
9.04 m	large



Avec la base, la serre est plus haute de 10 cm.

VÉRANDA TROPIC, double vitrage

EQUIPEMENTS STANDARDS

- La **structure** en aluminium (garantie 10 ans)
- Des **parois** en double vitrage 14 mm
- La **toiture** en polycarbonate 16 mm
- Une **descente de gouttière**
- Des **gouttières extérieures et intérieures** pour la condensation
- Une **porte coulissante** avec serrure
- La **visserie** en inox
- Des **jointés néoprène** (garantie 10 ans)



Joint néoprène



Visserie intérieure pour serre en aluminium laqué



Porte avec serrure



Porte coulissante



La descente de gouttière

OPTIONS POSSIBLES

- Une **base** en aluminium
- Des **portes supplémentaires**
- Une **porte large** (pour véranda de 4.09 m et +)
- Des **fenêtres de paroi**



Base : socle sur lequel vient se poser la serre



Porte large laquée



Véranda Tropic laquée blanche

•Véranda en double vitrage pour une utilisation en toutes saisons. Produit de qualité en aluminium naturel ou laqué dans la couleur de votre choix. Veranda vendue en kit d'un très bon rapport qualité prix. 2 profondeurs possibles et de nombreuses longueurs sont proposées. La porte peut être placée au choix sur la profondeur ou sur la façade



Véranda Tropic laquée blanche

EURO RONDON

L'euo Rondon est un jardin d'hiver qui permet de profiter de la chaleur du soleil et de la lumière pour des moments de détente et est idéal pour l'hivernage des plantes.



Euro Rondon diamètre 3 m, en aluminium laqué RAL 5010

La structure **en aluminium** est proposée en aluminium naturel ou laqué dans toutes les couleurs RAL pour personnaliser et embellir votre jardin.

Les parois sont en **verre trempé** pour plus de sécurité et la toiture en polycarbonate pour une meilleure isolation.

Deux diamètres sont possibles : 3.09 m ou 4 m.

La porte est une porte «battante», ouverture à la française, avec serrure.



Porte avec serrure



Fenêtre latérale

EQUIPEMENTS STANDARDS

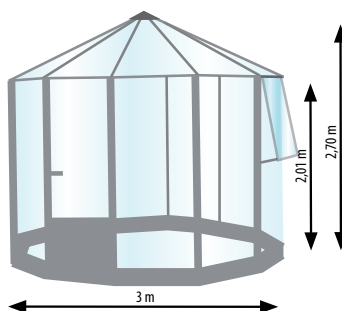
- La **structure** en aluminium (garantie 10 ans)
- La **base** en aluminium
- Des **lucarnes** latérales
- Une **descente de gouttière**
- Des **gouttières extérieures et intérieures** pour la condensation
- Une **toiture** en polycarbonate
- Des **parois** en verre trempé
- Une **porte simple** à la française avec serrure
- La **visserie** en inox
- Des **jointés néoprène** (garantie 10 ans)

OPTIONS POSSIBLES

- La **structure** en aluminium laqué (couleurs au choix)
- Des **portes supplémentaires**
- Des **fenêtres supplémentaires**

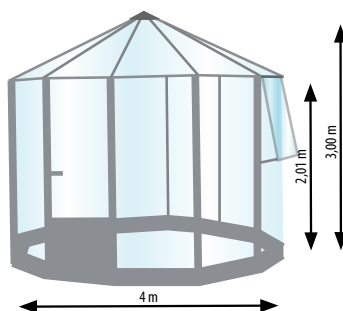
EURO RONDON 3 M

LONGUEURS	NBRE LUCARNES
Ø 3.00 m	2



EURO RONDON 4 M

LONGUEURS	NBRE LUCARNES
Ø 4.00 m	2



Hauteurs base comprise.



Euro Rondon diamètre 4 m, en aluminium laqué RAL 6009

EURO EXOTIC

Serre de style spacieuse, l'Euro Exotic est un jardin d'hiver élégant qui vous permettra de profiter de votre jardin en toute saison.

Salle à manger d'été idéale, elle peut également abriter un spa ou un salon confortable.

La structure en **aluminium laqué** sera dans la couleur de votre choix (garantie 10 ans + visserie inox), les parois sont en **verre trempé** et la toiture en **polycarbonate** pour une meilleure isolation.

De nombreuses longueurs (4.50 m à 8.23 m) sont possibles, pour une largeur de 3 m.



Euro Exotic 3 x 5.23 m, en aluminium laqué RAL 3005
En option : frise victorienne



Euro Exotic 3 x 5.23 m, en aluminium laqué RAL 3005
En option : frise victorienne

EQUIPEMENTS STANDARDS

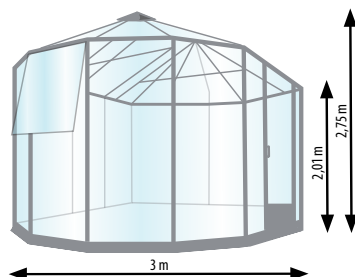
- La **structure** en aluminium (garantie 10 ans)
- Une **base**
- Une **descente de gouttière**
- Des **gouttières extérieures et intérieures** pour la condensation
- Une **toiture** en polycarbonate
- Des **parois** en verre trempé
- Une **porte coulissante**
- La **visserie** en inox
- Des **joints néoprène** (garantie 10 ans)

OPTIONS POSSIBLES

- La **structure** en aluminium laqué (couleurs au choix)
- Des **portes supplémentaires**
- Une **porte large**
- Une **frise victorienne** sur le faîtage

EURO EXOTIC 3 M

LONGUEURS	NBRE LUCARNES	
	TOIT	CÔTÉ
4.50 m	2	-
5.23 m	2	1
5.97 m	2	2
7.46 m	2	2
8.23 m	2	2



Hauteurs base comprise.



Euro Exotic 3 x 5.23 m, en aluminium laqué RAL 3005
En option : frise victorienne

Très beau jardin d'hiver élégant et confortable. Quelque soit le style de votre maison, l'Euro Pyra embellira votre jardin.



Euro Pyra en aluminium laqué RAL 9005
3.09 x 3.09 m

La **structure en aluminium** est proposée dans un grand choix de couleurs (toutes les couleurs RAL) et est garantie 10 ans. Pour plus de confort, ce jardin d'hiver de grande hauteur (2.05 m à la paroi) est équipé d'une **porte double avec serrure** et d'une **cheminée d'aération au faîtage**.

Pour plus de sécurité, **les parois et la toiture sont en verre trempé (4 mm)**.

L'étanchéité est assurée par des **joints néoprène** (garantie 10 ans) et la **visserie est en inox**.

L'Euro Pyra est idéale pour des moments de détente et de convivialité en toute saison dans le jardin, idéale pour abriter les plantes, même les plus hautes et idéale également pour abriter un spa.

EURO PYRA FAÇADE 3.09 M

LONGUEURS	NBRE LUCARNES	
	TOIT	CÔTÉ
3.09 m	-	-

EURO PYRA FAÇADE 3.80 M

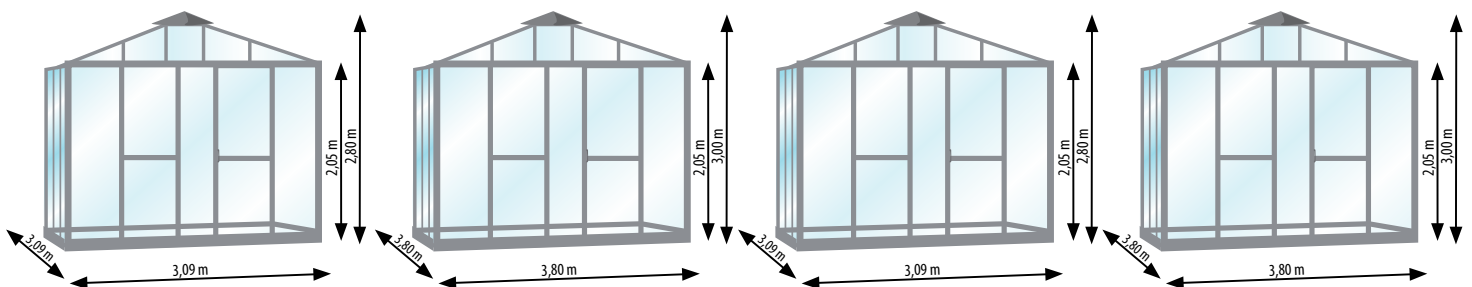
LONGUEURS	NBRE LUCARNES	
	TOIT	CÔTÉ
3.80 m	-	-

EURO PYRA FAÇADE 3.09 M

LONGUEURS	NBRE LUCARNES	
	TOIT	CÔTÉ
3.80 m	-	2
4.57 m	2	-
5.30 m	2	-
6.04 m	2	-

EURO PYRA FAÇADE 3.80 M

LONGUEURS	NBRE LUCARNES	
	TOIT	CÔTÉ
4.57 m	-	2
5.30 m	2	-
6.04 m	2	-



Hauteurs base comprise.

EURO PYRA

EQUIPEMENTS STANDARDS

- La **structure** en aluminium (garantie 10 ans)
- La **base** en aluminium
- Les **parois et la toiture** en verre trempé 4 mm
- Deux **descentes de gouttières**
- Une **porte double** de 2 x 0.72 m (H. 2.05 m avec serrure)
- Une **cheminée d'aération au faîtage**
- La **visserie** en inox
- Des **jointés néoprène** (garantie 10 ans)
- **Ouvertures automatiques de lucarne** (suivant modèle)



Descente de gouttière pour serre en aluminium laqué



Cheminée d'aération

OPTIONS POSSIBLES

- Une **porte double supplémentaires avec serrure**



Porte double avec serrure

•Jardin d'hiver élégant, original, spacieux et de grande hauteur.
2 largeurs possibles, 3.09 m ou 3.80 m et au choix de forme carrée ou rectangulaire.
La porte double et la cheminée au faîtage assurent une bonne ventilation.
Choisissez votre couleur parmi tous les coloris RAL.



Euro Pyra en aluminium laqué RAL 9005
3.09 x 3.09 m

ORANGERIE CLASSIC T

Jardin d'hiver spacieux idéal pour préserver vos plantes, même les plus hautes. Elles bénéficieront de la lumière indispensable à leur croissance et de la chaleur du soleil. Cette orangerie en forme de T, sera également un espace de détente et de convivialité en début de saison et à l'automne. Vous pourrez y installer un salon confortable ou une table pour des dîners en famille ou entre amis.



Orangerie laquée noire 3.09 m x 4.57 m x 3.09 m x 1.56 m

Jardin d'hiver de grande qualité, **en aluminium laqué** dans la couleur de votre choix (garantie 10 ans).

Pour plus de sécurité, le vitrage (parois et toiture) est **en verre trempé 4 mm**.

Fabriquée dans des matériaux modernes (**visserie en inox, joints néoprène**), l'orangerie classic T ne demandera aucun entretien. De nombreuses dimensions sont possibles.

La base en aluminium (H. 10 cm) et **la frise victorienne au faitage** sont en standard sur ce modèle.

Le nombre de **lucarnes de toit** varie en fonction des dimensions du jardin d'hiver.

A partir de façade 3.09 m il est possible de remplacer la porte coulissante standard par une porte double d'ouverture 1.35 m et il est possible, pour tous les modèles d'ajouter **des portes supplémentaires**.

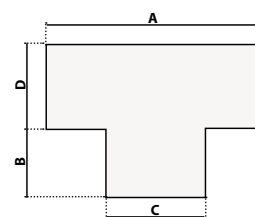
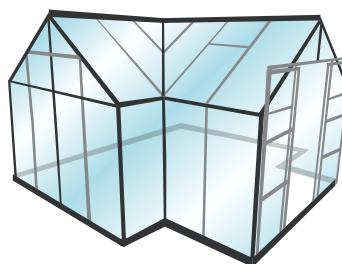
Tous ces modèles sont fournis avec **6 descentes de gouttière** en aluminium laqué dans la couleur de l'orangerie.

ORANGERIE CLASSIC T FAÇADE 2.36 M

D x A x C x B	LUCARNES
2.36 x 3.80 x 2.36 x 1.56 m	2
2.36 x 5.30 x 2.36 x 1.56 m	3
2.36 x 6.77 x 2.36 x 1.56 m	4

ORANGERIE CLASSIC T FAÇADE 3.09M

D x A x C x B	LUCARNES
3.09 x 4.57 x 3.09 x 1.56 m	2
3.09 x 6.04 x 3.09 x 1.56 m	3
3.09 x 7.53 x 3.09 x 1.56 m	4



Hauteurs base comprise.

ORANGERIE CLASSIC T

EQUIPEMENTS STANDARDS

- La **structure** en aluminium (garantie 10 ans)
- La **base** en aluminium
- Les **parois et la toiture** en verre trempé
- Des **lucarnes de toit**
- Six **descentes de gouttières**
- Une **porte coulissante**
- Une **frise victorienne** sur le faîtage
- La **visserie** en inox
- Des **jointés néoprène** (garantie 10 ans)



Frise descente de gouttière



Descente de gouttière pour serre en aluminium laqué



Option porte double

- La **structure** en aluminium laqué (couleurs au choix)
- Des **portes supplémentaires**
- Une **serrure de porte**
- Une **porte double** en remplacement de la porte d'origine (à partir de 3.09 m)
- Des **ouvertures automatiques** de lucarne



Partie spacieuse 3.09 m x 4.57 m



Façade orangerie 3.09 m avec option porte double

- Pour la petite avancée, 2 façades possibles : 2.36 m ou 3.09 m.
- Pour la partie plus spacieuse, 2 profondeurs au choix (2.36 m ou 3.09 m) et des longueurs de 3.80 m à 7.53 m.
- Hauteur parois pour tous les modèles : 2.01 m.
- Hauteur faîtage : 2.56 m pour les modèles de profondeur 2.36 m et 2.73 m pour les modèles de profondeur 3.09 m.
- Hauteur porte 1.84 m.



Orangerie vue de côté sur la profondeur avec avancée 3.09 m x 1.56 m

Les accessoires

Nous vous proposons un large choix d'accessoires pour équiper votre serre ou votre jardin d'hiver.



Bac de culture + étagère sans fond : accessoires ajustables en hauteur



Chauffage électrique avec thermostat



Chauffage à pétrole



Etagère sans fond + bac PVC en option



Bac de culture en aluminium laqué



Bac en aluminium pour étagère sans fond



Bac noir en PVC pour étagère sans fond



Rayonnage profondeur 10 ou 20 cm, laqué RAL 6009



Toile d'ombrage gouttière avec toiture polycarbonate



Toile d'ombrage faîtage



Frise victorienne de faîtage en aluminium laqué



Base en aluminium laqué



Profilé avec serrure



Porte large : ouverture 1.35m



Passage pour les brouettes



Porte moustiquaire



Porte double 2x0.70 m : ouverture 1.40 m

La base en aluminium naturel ou laqué est proposée en option pour la plupart des modèles. C'est un socle sur lequel vient se poser la serre qui permet de l'installer directement sur le sol. Il suffit juste de s'assurer que le sol soit bien plat. La base ajoute 10 cm à la hauteur de la serre.

Coloris pour les serres laquées

RAL 1000	RAL 1011	RAL 1019	RAL 1033	RAL 2009	RAL 3004	RAL 3015
RAL 1001	RAL 1012	RAL 1020	RAL 1034	RAL 2010	RAL 3005	RAL 3016
RAL 1002	RAL 1013	RAL 1021	RAL 2000	RAL 2011	RAL 3007	RAL 3017
RAL 1003	RAL 1014	RAL 1023	RAL 2001	RAL 2012	RAL 3009	RAL 3018
RAL 1004	RAL 1015	RAL 1024	RAL 2002	RAL 3000	RAL 3011	RAL 3020
RAL 1005	RAL 1016	RAL 1027	RAL 2003	RAL 3001	RAL 3012	RAL 3022
RAL 1006	RAL 1017	RAL 1028	RAL 2004	RAL 3002	RAL 3013	RAL 3027
RAL 1007	RAL 1018	RAL 1032	RAL 2008	RAL 3003	RAL 3014	RAL 3031

RAL 4001	RAL 4009	RAL 5008	RAL 5017	RAL 6000	RAL 6008	RAL 6016
RAL 4002	RAL 5000	RAL 5009	RAL 5018	RAL 6001	RAL 6009	RAL 6017
RAL 4003	RAL 5001	RAL 5010	RAL 5019	RAL 6002	RAL 6010	RAL 6018
RAL 4004	RAL 5002	RAL 5011	RAL 5020	RAL 6003	RAL 6011	RAL 6019
RAL 4005	RAL 5003	RAL 5012	RAL 5021	RAL 6004	RAL 6012	RAL 6020
RAL 4006	RAL 5004	RAL 5013	RAL 5022	RAL 6005	RAL 6013	RAL 6021
RAL 4007	RAL 5005	RAL 5014	RAL 5023	RAL 6006	RAL 6014	RAL 6022
RAL 4008	RAL 5007	RAL 5015	RAL 5024	RAL 6007	RAL 6015	RAL 6024

RAL 6025	RAL 7000	RAL 7009	RAL 7022	RAL 7034	RAL 7043	RAL 8008
RAL 6026	RAL 7001	RAL 7010	RAL 7023	RAL 7035	RAL 7044	RAL 8011
RAL 6027	RAL 7002	RAL 7011	RAL 7024	RAL 7036	RAL 8000	RAL 8012
RAL 6028	RAL 7003	RAL 7012	RAL 7026	RAL 7037	RAL 8001	RAL 8014
RAL 6029	RAL 7004	RAL 7013	RAL 7030	RAL 7038	RAL 8002	RAL 8015
RAL 6032	RAL 7005	RAL 7015	RAL 7031	RAL 7039	RAL 8003	RAL 8016
RAL 6033	RAL 7006	RAL 7016	RAL 7032	RAL 7040	RAL 8004	RAL 8017
RAL 6034	RAL 7008	RAL 7021	RAL 7033	RAL 7042	RAL 8007	RAL 8019

RAL 8022	RAL 8028	RAL 9003	RAL 9011
RAL 8023	RAL 9000	RAL 9004	RAL 9016
RAL 8024	RAL 9001	RAL 9005	RAL 9017
RAL 8025	RAL 9002	RAL 9010	RAL 9018



Vous pouvez retrouver et consulter ce tableau des couleurs RAL sur internet :
Via Google onglet «image» avec le mot clé «couleurs RAL»

MODÈLE :

.....

.....

.....

.....

.....

VOS DIMENSIONS :

.....

.....

.....

.....

.....

VOS OPTIONS :

.....

.....

.....

.....

.....

VOS ACCESSOIRES :

.....

.....

.....

.....

.....

VOS QUESTIONS :

.....

.....

.....

.....

.....

Nous contacter au 01.34.51.04.86 : nous avons la solution.

serre-jardin.com

LE SPÉCIALISTE DE LA SERRE

Agence commerciale région Parisienne
78100 SAINT GERMAIN EN LAYE
Tél. : 01 34 51 04 86

Vos contacts :

Cynthia JULIEN - cjulien@serre-jardin.com
Chantal JOURDAIN
Mathilde BIOU



EGT GARDEN - BP 10 - 43, avenue Georges Clémenceau - F-85120 LA CHÂTAIGNERAIE
Tél. **33 (0)2 51 69 68 66** - Fax **33 (0)2 72 34 22 63** - contact@egt-partners.com - www.egt-partners.com