

les guides à composer



composez votre PERGOLA JUGO JUZINA

Composez votre pergola

Grâce à ce document, vous allez pouvoir facilement composer la pergola correspondant le mieux à votre projet. Découvrez, au fil des pages, le concept, les règles à respecter, les principes de fixation, un exemple de réalisation...

Concept

La pergola Jugo/Juzina s'adapte à vos dimensions !
Son assemblage à mi-bois facilite le montage et permet des agrandissements adaptés à votre projet.
Il permet une extension sur la longueur comme en profondeur.

Le matériau

Essence : Pin issu de forêts gérées durablement (certification PEFC ou FSC).

Traitement : Classe 4 en autoclave certifié CTB B+ (respectueux de l'environnement).

Garantie du traitement : 15 ans hors sol et 10 ans au contact du sol.

Attention ! En cas de recoupe des bois, il est impératif de retraiter la partie coupée avec de l'ENSELE
Ne pas recouper les parties enterrées.

Les composants

Poteaux : sciages rabotés de section 90 x 90 mm.

Traverses : sciages rabotés de section 36 x 120 mm.

Cavaliers : sciages rabotés de section 46 x 120 mm.

Jambettes : sciages rabotés de section 36 x 68 mm.

Abouts : sciages rabotés de section 36 x 120 mm.

Principe d'assemblage

Les traverses se fixent aux abouts et aux poteaux avec des vis inox Ø6 x 80 mm.

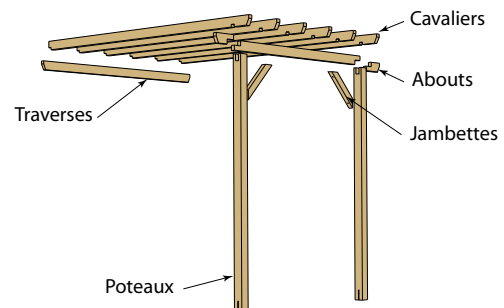
Les cavaliers sont fixés aux traverses avec des vis inox Ø6 x 110 mm.

Les jambettes se fixent avec des vis inox Ø6 x 80 mm.

Les pergolas sont fixées au sol sur plot, dalle béton et terrasse bois à l'aide de platine en T90.

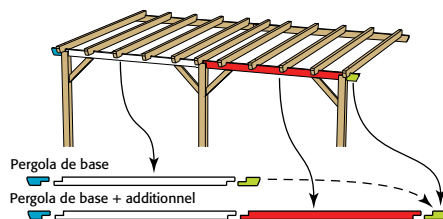
Fixation au sol

Platine en T90
livrée avec vis inox
et cheville d'ancrage

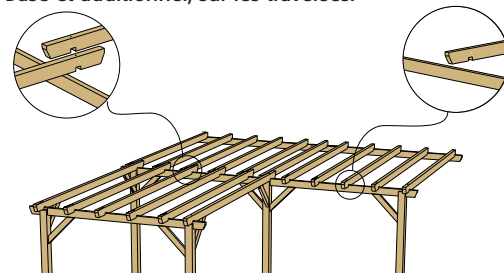


Extensions en Longueur et Profondeur

L'extension en longueur est réalisée grâce à l'assemblage à mi-bois entre l'about et la traverse. Elle peut être répétée autant de fois que l'on veut.



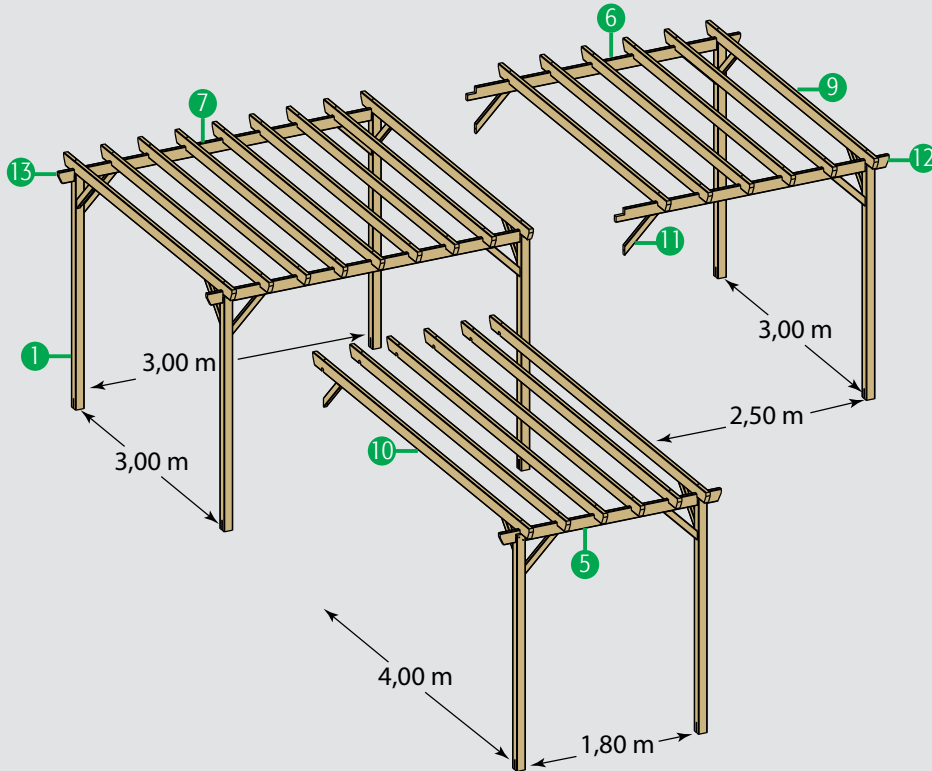
L'extension en profondeur se fait par le positionnement en quinconce des cavaliers, des modules de base et additionnel, sur les traverses.



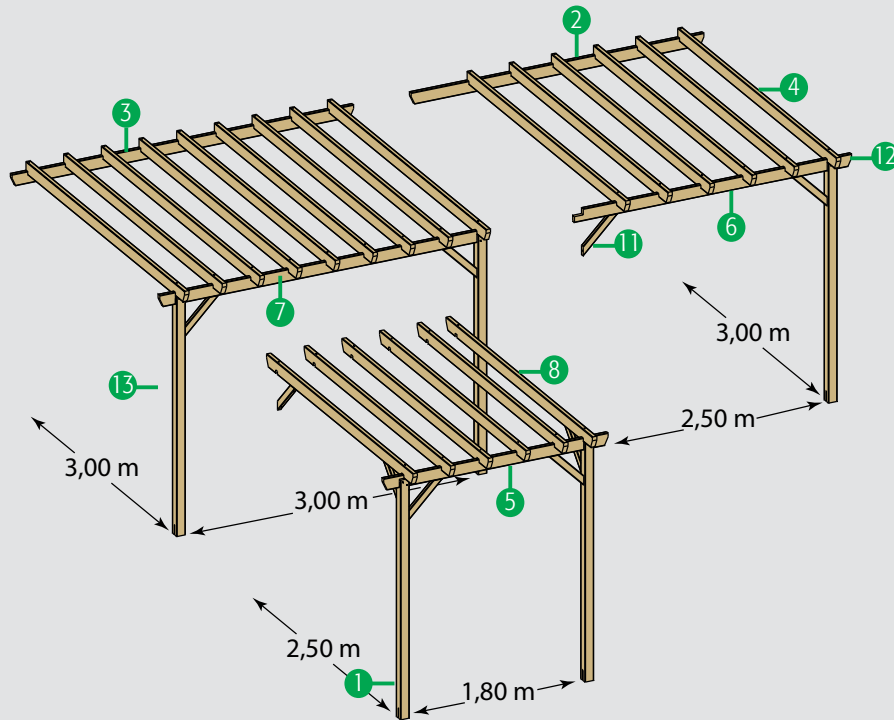
Composez votre pergola

• Présentation des différents éléments pour composer votre pergola :

Pergola Juzina



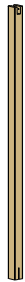

Pergola Jugo



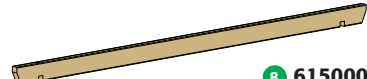
Composez votre pergola

Poteaux


1

Représentation	Références	Ep. (mm)	Larg. (mm)	Long. (m)
	615000931 Prévoir 2 vis Inox 6x 80 mm par poteau	90	90	2,40
	730500023 Livrée avec vis Inox et chevilles d'ancrage			


Cavaliers universels

Représentation	Références	Ep. (mm)	larg (mm)	long (m)
	615000920	46	120	3,00
<i>Prévoir 2 vis Inox 6 x 110 mm</i>	615000921	46	120	3,50
	615000933	46	120	4,50


Jambettes

Représentation	Références	Ep. (mm)	Larg. (mm)	Long. (m)
	615000246 Prévoir 2 vis Inox 6 x 80 mm	36	68	0,50


Traverses murales

Représentation	Références	Ep. (mm)	larg (mm)	long (m)
	615000924	36	120	2,30
	615000914	36	120	3,00
	615000915	36	120	3,50


About droit

Représentation	Références	Ep. (mm)	Larg. (mm)	Long. (m)
	615000922	36	120	0,25


About gauche

Représentation	Références	Ep. (mm)	Larg. (mm)	Long. (m)
	615000923	36	120	0,25

Traverses

Représentation	Références	Ep. (mm)	larg (mm)	long (m)
	615000932	36	120	1,98
	615000916	36	120	2,68
	615000917	36	120	3,18

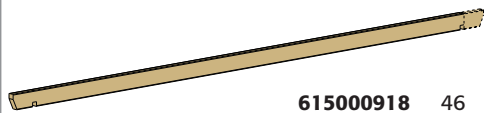
Retraitement des coupes

Représentation	Références	Désignation	Conditionnement
	810000004	Ensele vert	Pot de 1kg
	810000003	Ensele vert	Pot de 5kg


Ne pas recouper les parties enterrées.

Il faut retraiter toutes les pièces de bois recoupées hors sol.

Cavaliers muraux

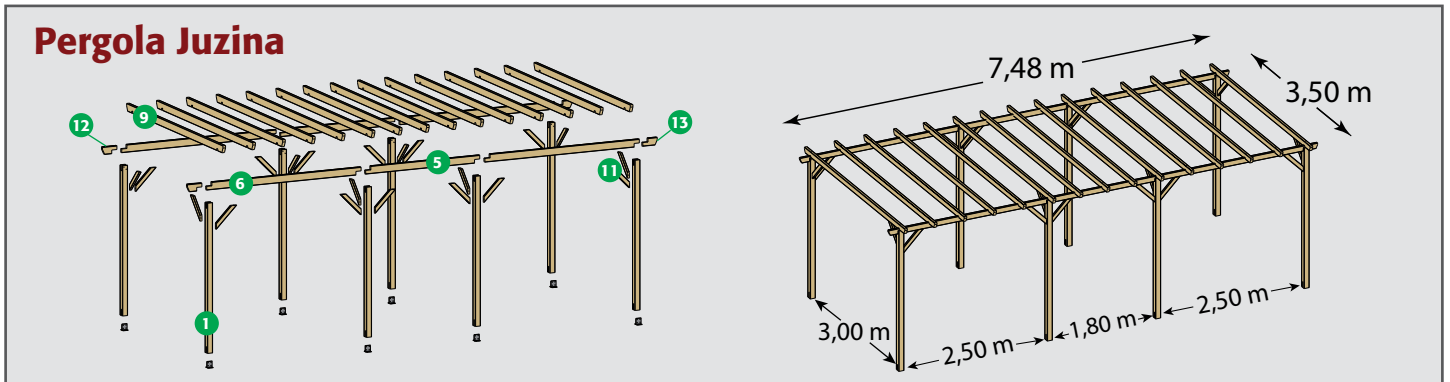
Représentation	Références	Ep. (mm)	larg (mm)	long (m)
	615000918	46	120	2,81
	615000919	46	120	3,25
	615000933	46	120	4,50

Visserie

Représentation	Références	Dim. (mm)	Conditionnement
	730520086	6 x 80	100
	730520105	6 x 80	20
	730520276	6 x 110	100
	730520275	6 x 110	20

Composez votre pergola

• Vue en plan et aperçu final de la réalisation :



Référencement des éléments composant l'exemple de réalisation ci-dessus

Poteaux

Références	Ep. (mm)	Larg. (mm)	Long. (m)	Quantité
1 Poteau sur platine en «T» 615000931 Prévoir 2 vis Inox 6x 80 mm par poteau	90	90	2,40	8
Platine en «T» 90 730500023 Livrée avec vis Inox et chevilles d'ancrage				

Traverses murales

Références	Ep. (mm)	larg (mm)	long (m)	Quantité
615000924	36	120	2,30	
615000914	2 36	120	3,00	
615000915	3 36	120	3,50	

Traverses

Références	Ep. (mm)	larg (mm)	long (m)	Quantité
615000932	5 36	120	1,98	2
615000916	6 36	120	2,68	4
615000917	7 36	120	3,18	

Cavaliers muraux

Références	Ep. (mm)	larg (mm)	long (m)	Quantité
615000918	46	120	2,81	
615000919	4 46	120	3,25	
615000933	46	120	4,50	

Cavaliers universels

Références	Ep. (mm)	larg (mm)	long (m)	Quantité
615000920	8 46	120	3,00	
615000921	9 46	120	3,50	15
615000933	10 46	120	4,50	

Jambettes

Références	Ep. (mm)	Larg. (mm)	Long. (m)	Quantité
11 615000270 Prévoir 2 vis Inox 6 x 80 mm	36	68	0,50	20

About droit

Références	Ep. (mm)	Larg. (mm)	Long. (m)	Quantité
12 615000922	36	120	0,25	2

About gauche

Références	Ep. (mm)	Larg. (mm)	Long. (m)	Quantité
13 615000923	36	120	0,25	2

Retraitement des coupes

Références	Désignation	Conditionnement	Quantité
810000004	Ensele vert	Pot de 1kg	
810000003	Ensele vert	Pot de 5kg	

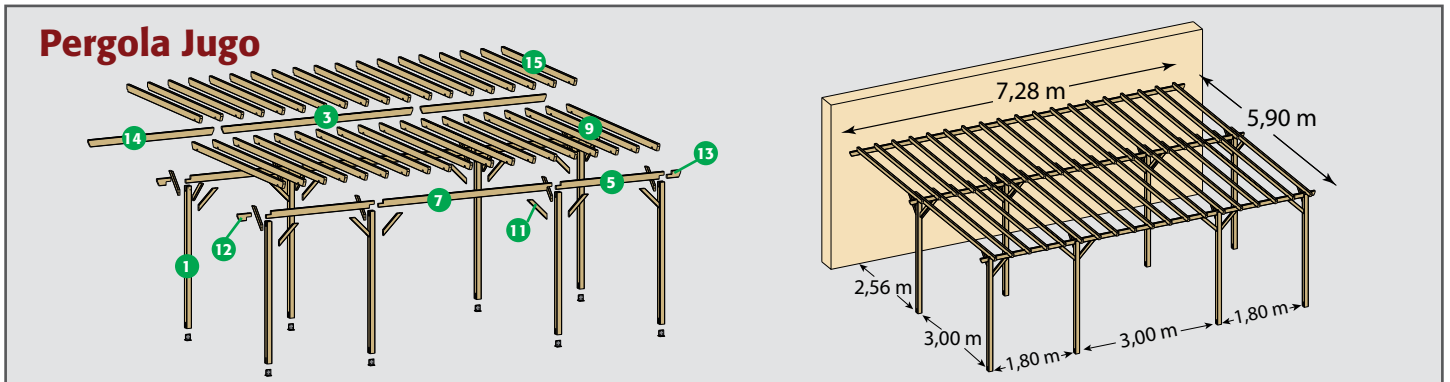
Ne pas recouper les parties enterrées.
Il faut retraiter toutes les pièces de bois recoupées hors sol.

Visserie

Références	Dim. (mm)	Conditionnement	Nb pour le projet	Quantité
730520086	6 x 80	100		
730520105	6 x 80	20	68	4
730520276	6 x 110	100		
730520275	6 x 110	20	30	2

Composez votre pergola

• Vue en plan et aperçu final de la réalisation :



Référencement des éléments composant l'exemple de réalisation ci-dessus

Poteaux

Références	Ep. (mm)	Larg. (mm)	Long. (m)	Quantité
1 Poteau sur platine en «T» 615000931 Prévoir 2 vis Inox 6x 80 mm par poteau	90	90	2,40	8
Platine en «T» 90 730500023 Livrée avec vis Inox et chevilles d'ancrage				8

Traverses murales

Références	Ep. (mm)	larg (mm)	long (m)	Quantité
	14	36	120	2
615000924	2	36	120	2
615000914	3	36	120	1
615000915				

Traverses

Références	Ep. (mm)	larg (mm)	long (m)	Quantité
	Prévoir 2 vis Inox 6 x 80 mm			4
615000932	5	36	120	
615000916	6	36	120	
615000917	7	36	120	2

Cavaliers muraux

Références	Ep. (mm)	larg (mm)	long (m)	Quantité
	Prévoir 2 vis Inox 6 x 110 mm			19
615000918	15	46	120	
615000919	4	46	120	
615000933		46	120	

Cavaliers universels

Références	Ep. (mm)	larg (mm)	long (m)	Quantité
	Prévoir 2 vis Inox 6 x 110 mm			
615000920	8	46	120	
615000921	9	46	120	19
615000933	10	46	120	

Jambettes

Références	Ep. (mm)	Larg. (mm)	Long. (m)	Quantité
	Prévoir 2 vis Inox 6 x 80 mm			24
615000270	36	68	0,50	

About droit

Références	Ep. (mm)	Larg. (mm)	Long. (m)	Quantité
	Prévoir 2 vis Inox 6 x 80 mm			2
615000922	36	120	0,25	

About gauche

Références	Ep. (mm)	Larg. (mm)	Long. (m)	Quantité
	Prévoir 2 vis Inox 6 x 80 mm			2
615000923	36	120	0,25	

Retraitement des coupes

Références	Désignation	Conditionnement	Quantité
	Ensele vert	Pot de 1kg	
810000004			
	Ensele vert	Pot de 5kg	
810000003			


Ne pas recouper les parties enterrées.
Il faut retraiter toutes les pièces de bois recoupées hors sol.

Visserie

Références	Dim. (mm)	Conditionnement	Nb pour le projet	Quantité
730520086	6 x 80	100		
730520105	6 x 80	20	78	4
730520276	6 x 110	100		
730520275	6 x 110	20	76	4

Composez votre pergola

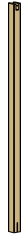

• Dessinez ici le plan de votre projet




Référencement des éléments composant l'exemple de réalisation ci-dessus

Composez votre pergola


Poteaux

Références	Ep. (mm)	Larg. (mm)	Long. (m)	Quantité
Poteau sur platine en «T» 615000931 Prévoir 2 vis Inox 6x 80 mm par poteau				
	90	90	2,40	
Platine en «T» 90 730500023 Livrée avec vis Inox et chevilles d'ancrage				
				


Traverses murales

Références	Ep. (mm)	larg (mm)	long (m)	Quantité
				
615000924	36	120	2,30	
615000914	36	120	3,00	
615000915	36	120	3,50	


Traverses

Références	Ep. (mm)	larg (mm)	long (m)	Quantité
				
615000932	36	120	1,98	
615000916	36	120	2,68	
615000917	36	120	3,18	


Cavaliers muraux

Références	Ep. (mm)	larg (mm)	long (m)	Quantité
				
615000918	46	120	2,81	
615000919	46	120	3,25	
615000933	46	120	4,50	


Cavaliers universels

Références	Ep. (mm)	larg (mm)	long (m)	Quantité
				
615000920	46	120	3,00	
615000921	46	120	3,50	
615000933	46	120	4,50	


Jambettes

Références	Ep. (mm)	Larg. (mm)	Long. (m)	Quantité
				
615000270	36	68	0,50	


About droit

Références	Ep. (mm)	Larg. (mm)	Long. (m)	Quantité
				
615000922	36	120	0,25	

About gauche

Références	Ep. (mm)	Larg. (mm)	Long. (m)	Quantité
				
615000923	36	120	0,25	

Retraitement des coupes

Références	Désignation	Conditionnement	Quantité
	810000004	Ensele vert	Pot de 1kg
	810000003	Ensele vert	Pot de 5kg

Ne pas recouper les parties enterrées.

Il faut retraiter toutes les pièces de bois recoupées hors sol.

Visserie

Références	Dim. (mm)	Conditionnement	Nb pour le projet	Quantité
730520086	6 x 80	100		
730520105	6 x 80	20		
730520276	6 x 110	100		
730520275	6 x 110	20		