


LE BOIS CADRE DE VIE

**MOBEXTAN**  
BOIS D'EXTERIEUR





## L'ENTREPRISE

Choisir les produits Mobextan, c'est bénéficier de nos 80 années d'expérience et de maîtrise de l'ensemble de la chaîne de production bois.

Notre intérêt pour la préservation de l'environnement nous guide dans la sélection de nos fournisseurs mais aussi pour l'importation par voie maritime notre matière première.


En permanente évolution, notre unité de fabrication vous offre l'assurance de produits de haute qualité.



## LES COMPÉTENCES

Alliant tradition et innovation, nous concevons et fabriquons une gamme complète pour tous vos projets d'aménagements extérieurs.

Bureau d'études, équipes techniques, commerciales et logistiques, nous adaptons nos produits aux contraintes techniques et esthétiques de vos chantiers d'aménagements urbains d'extérieurs.



## LE BOIS

**Le pin sylvestre** ses qualités mécaniques et physiques remarquables en font l'essence résineuse idéale pour le traitement par imprégnation. Sa tonalité verte s'intègre parfaitement dans l'environnement. En provenance à 90 % des pays nordiques ces bois bénéficient d'une pousse lente qui leur assure des fibres denses, garantie d'une qualité optimale.

Nous utilisons d'autres bois imputrescibles naturellement.



**Le robinier**, feuillu de couleur jaune-brun, a été sélectionné pour ses qualités remarquables de résistance. Ce bois européen se présente comme l'unique feuillu à être classé dans l'échelle de durabilité I et II, ce qui le positionne dans la même catégorie que les bois exotiques. De plus, il bénéficie des labels PEFC et FSC. Appelé communément faux acacia, le robinier a une densité moyenne de 750 kg/m<sup>3</sup>. Sans lasure, il s'orientera vers un coloris gris-noir comme tout bois exposé à l'extérieur.

A NOTER :

- Les pictogrammes suivants vous indiqueront le type d'essence utilisée pour chaque produit et seront reportés pour chaque référence :

**A** Pin traité classe IV

**E** Robinier



## Ligne Design

Ligne Argos / Ligne Trévignon / Ligne Calypso / Ligne Gaïa / Ligne Ouranos



## Mobilier d'extérieur

Jardinières / Corbeilles de propreté / Banquettes / Tables / Pergolas



## Clôtures

Clôtures / Barrières / Cache-conteneurs / Palissades



## Abris

Jardins familiaux / Abris voyageurs / Kiosques



## Voirie

Passerelles / Signalétique / Bornes



## Bois au détail

Lames terrasse / Caillebotis / Pavés / Poteaux / Rondins / Bois au détail



## Accessoires & conseils

Accessoires / Usinage / Scellement / Conseils de pose / Entretien



# LIGNE DESIGN



Désireux de faire évoluer la gamme, **Mobextan** vous invite à découvrir **ARGOS** et **TREVIGNON**.

Les 2 modèles issus d'une alliance entre le bois et le métal permettent de mettre en avant notre savoir-faire et celui de nos partenaires.

La fluidité des lignes permet à ces produits une parfaite intégration dans tous types d'aménagements.

Elégantes, les gammes **Argos** et **Trévignon** personnalisent l'espace extérieur urbain en lieu de convivialité...à vivre toute l'année.

## ARGOS *nouveauté*



Banc - E16276

Argos .....	4-5
Trevignon .....	6
Calypso .....	7



Banquette - E16274

Mélange harmonieux de l'aluminium et du bois, la gamme ARGOS allie la finesse du métal et la robustesse du bois pour un ensemble épuré.



Jardinière - E16277



Corbeille - E16275

Références/Essences	Dimensions
<b>Jardinière</b>	
A16273 E16277	100 X 68 H 48 cm

<b>Corbeille</b>	
A16271 E16275	60 X 54 H 70 cm

<b>Banc</b>	
A16272 E16276	150 X 60 H 45 cm

<b>Banquette</b>	
A16270 E16274	150 X 60 H 45 cm

**A** Pin traité classe IV

**E** Robinier

TARIFS P.4



# LIGNE DESIGN

## TREVIGNON *nouveauté*



Banc - E2944

La rencontre de l'acier et du bois dans une ligne tout en souplesse, qui invite à la détente, à la décontraction.

Références/Essences	Dimensions
Chaise Longue	
A2954 E2947	82 x 115 H 80 cm

Banc	
A2949 E2944	200 x 58 H 80 cm

Banquette	
A2953 E2946	200 x 53 H 59 cm

**A** Pin traité classe IV

**E** Robinier



Chaise longue - E2947



Banquette - E2946



# CALYPSO



Table - E1475 + Banquettes E1470



Banquette - E1470 avec grand dossier E1472



Confident - E1474



Corbeille - E1476



Jardinière - E1477

Références/Essences	Dimensions
<b>Banquette</b>	
A1451 E1471	120 x 40 H 45 cm
A1450 E1470	150 x 40 H 45 cm
<b>Petit et grand dossier</b>	
A1453 E1473	52 x 40 cm
A1452 E1472	112 x 40 cm
<b>Confident</b>	
A1454 E1474	150 x 40 H 45 cm
<b>Table</b>	
A1455 E1475	218 x 218 H 75 cm
<b>Jardinière</b>	
A1457 E1477	46 x 92 H 53 cm
<b>Corbeille</b>	
A1456 E1476	46 x 46 H 68 cm



Pin traité classe IV



Robinier



# LIGNEDESIGN

SIGNÉE  
Thomas Félix  
& Benoît Serieyssol



Gaïa .....4  
Ouranos .....6

Tradition et innovation sont les vecteurs de la LIGNEDESIGN, initiée par **MOBEXTAN**.

Technique, fonctionnelle et esthétique, cette collection est avant tout le fruit d'une collaboration créative et de la convergence de compétences entre **MOBEXTAN** et les designers **Thomas Félix** et **Benoît Serieyssol**.

La quête permanente du bien être est devenue plus qu'une tendance...

Issue d'un matériau naturel de haute qualité, la LIGNEDESIGN, résolument confortable, contemporaine et élégante, est en parfaite adéquation avec tous les styles d'environnements collectifs...

## GAIA

Lignes fluides en adéquation avec les éléments naturels, cette gamme joue double jeu : contemporaine et conviviale !

• Référence :

**E** Robinier



Banquette - E2946





Banc - E2942



Jardinière - E147

Références/Essences	Dimensions
<b>Jardinières</b>	
E146	140X107 H 92 cm
E147	120X120 H 81 cm
E148	140X100 H 70 cm

<b>Corbeille</b>	
E187	79x50 H 79 cm

<b>Banc</b>	
E2942	180x86 H 80 cm

<b>Banquette</b>	
E2943	180x79 H 45 cm



Corbeille - E187



Jardinière - E146

# LIGNEDESIGN

SIGNÉE

Thomas Félix  
& Benoît Serieyssel

## OURANOS

Son caractère massif original, ses lignes épurées et confortables invitent à la détente...

Cette gamme allie charme et personnalité, l'équation parfaite de l'esthétisme et de la solidité.

- Référence :



Robinier



Banc - E220

Références/Essences	Dimensions
<b>Jardinières</b>	
E105	120X120 H 65 cm
E108	140X112 H 79 cm
<b>Corbeille</b>	
E109	78X50 H 79 cm
<b>Banc</b>	
E220	180X85 H 79 cm
<b>Banquette</b>	
E228	150X80 H 45 cm



Corbeille - E-109



Jardinière - E105



Jardinière - E 108



Banquette - E228

**INFO :** Mobextan a choisi le robinier pour réaliser son mobilier pour ses qualités intrinsèques de résistance. Il présente les mêmes caractéristiques que le bois exotique, mais contrairement à ce dernier, il est géré durablement et bénéficie de ce fait des labels FSC et PEFC.

Sa couleur et son veinage sont mis en valeur grâce à sa classe de durabilité IV qui le dispense de tout traitement chimique. Ainsi Mobextan valorise la forêt française et vous propose une gamme de mobilier répondant aux nouvelles exigences en matière de développement durable.



# Mobilier d'extérieur



Jardinières .....	8
Corbeilles de propreté & cendriers .....	13
Banquettes & bancs .....	17
Tables.....	22
Pergolas .....	28

Robuste et confortable, cette gamme vous permet d'aménager les espaces publics en lieux de convivialité. Un grand choix de jardinières et de corbeilles fonctionnelles et esthétiques complètent harmonieusement cette offre.

## Jardinières

### Fouesnant

- Armature en acier galvanisé.
- Bac polyester renforcé.
- A poser, livrée montée.
- Références :

**A** Pin traité classe IV

**E** Robinier



Fouesnant carrée - A03

Réf./Essences	Dimensions	
<b>Fouesnant carrées</b>		
A01	E30	64,5 x 64,5 H 50 cm
A03	E33	78,5 x 78,5 H 50 cm
A06	E36	94,5 x 94,5 H 60 cm
<b>Fouesnant rectangulaires</b>		
A10	E40	49 x 93,5 H 50 cm
A13	E43	64,5 x 124,5 H 60 cm
A16	E46	78,5 x 151,5 H 60 cm
<b>Fouesnant octogonales</b>		
A23	E53	D 82 H 60 cm



## Pont Croix

- Armature en acier galvanisé.
- Bac polyester renforcé.
- A poser, livrée montée.

• Références :

**A** Pin traité classe IV

**E** Robinier

Références/Essences		Dimensions
<b>Pont Croix carrées</b>		
A16220	E16225	64,5 x 64,5 H 50 cm
A16221	E16226	78,5 x 78,5 H 50 cm
A16222	E16227	94,5 x 94,5 H 60 cm
<b>Pont Croix rectangulaires</b>		
A16230	E16235	49 x 93,5 H 50 cm
A16231	E16236	64,5 x 124,5 H 50 cm
A16232	E16237	78,5 x 151,5 H 60 cm



Pont Croix  
A16231

## Ménez Hom

- Rondin massif pin classe IV, assemblage mi-bois Ø12.
- Fond pin traité classe IV avec perforations.
- Bac polyester en option.
- A poser, livrée montée.

• Référence :

**A** Pin traité classe IV

Références/Essences		Dimensions
<b>Ménez Hom carrées</b>		
A16201		107 x 107 H 54 cm
A16203		120 x 120 H 66 cm
A16206		134 x 134 H 66 cm
<b>Ménez Hom rectangulaires</b>		
A16210		137 x 92 H 54 cm
A16213		163 x 107 H 66 cm
A16216		186 x 120 H 66 cm



Ménez Hom - A16201 & A16210

# Mobilier d'extérieur Jardinières

## Concarneau

- Arêtes chanfreinées, assemblage mi-bois.
- Fond pin traité classe IV avec perforations.
- Livrée montée.

- Références :

- A** Pin traité classe IV
- Section des lames : 95 x 70 mm ou 95 x 45 mm

- E** Robinier
- Section des lames : 95 x 70 mm

Références/Essences	Dimensions	
<b>Concarneau carrées</b>		
A63	E55	50 x 50 H 42 cm
A66	E56	80 x 80 H 42 cm
A69	E57	100 x 100 H 52 cm
A70	E58	150 x 150 H 52 cm
A88	E99	80 x 80 H 80 cm
A92	E102	100 x 100 H 80 cm
A93	E106	150 x 150 H 80 cm

TARIFS P.6-7



Concarneau rectangulaire - A76



Concarneau triangulaire

Concarneau hexagonale

Références/Essences		Dimensions
<b>Concarneau rectangulaires</b>		
A73	E60	50 x 80 H 42 cm
A76	E61	50 x 100 H 42 cm
A79	E62	50 x 150 H 52 cm
A80	E64	50 x 180 H 52 cm
A81	E65	80 x 100 H 52 cm
A82	E67	80 x 150 H 52 cm
A84	E68	80 x 180 H 52 cm
A120	E124	80 x 100 H 80 cm
A121	E126	80 x 150 H 80 cm
A123	E127	80 x 180 H 80 cm
<b>Concarneau avec lames 95x45 mm</b>		
A77		50 x 150 H 52 cm
A78		50 x 178 H 52 cm

Références/Essences		Dimensions
<b>Concarneau hexagonales</b>		
A83	E75	D 80 H 42 cm
A86	E85	D 100 H 52 cm
A89	E87	D120 H 52 cm
A130	E133	D100 H 80 cm
A132	E134	D120 H 80 cm

Références/Essences		Dimensions
<b>Concarneau triangulaires</b>		
A135	E140	80 x 80 H 42 cm
A136	E141	100 x 100 H 52 cm
A138	E142	150 x 150 H 52 cm

## Arzano



Arzano - A206

- Arêtes chanfreinées.
- Fond en pin traité CL IV avec perforations.
- Livrée montée.

- Référence :

- A** Pin traité classe IV

Références/Essences	Dimensions
<b>Arzano</b>	
A203	Ø 62 H 50 cm
A204	Ø 77 H 56 cm
A206	Ø 92 H 62 cm

TARIFS P.6







## Loctudy

- Arrêtes arrondies, assemblage mi-bois.
- Fond pin traité classe IV avec perforations.
- Livrée montée.

• Références :

**A** Pin traité classe IV  
• Section des lames : 95 x 70 mm.

**E** Robinier  
• Section des lames : 95 x 70 mm

Références/Essences      Dimensions

### Loctudy rectangulaires

A16073	E16060	50 x 80 H 36 cm
A16076	E16061	50 x 100 H 36 cm
A16079	E16062	50 x 150 H 44 cm
A16080	E16064	50 x 180 H 44 cm
A16081	E16065	80 x 100 H 44 cm
A16082	E16067	80 x 150 H 44 cm
A16084	E16068	80 x 180 H 44 cm
A16120	E16124	80 x 100 H 78,5 cm
A16121	E16126	80 x 150 H 78,5 cm
A16123	E16127	80 x 180 H 78,5 cm

### Loctudy carrée

A16063	E12055	50 x 50 H 36 cm
A16066	E12056	80 x 80 H 36 cm
A16069	E12057	100 x 100 H 44 cm
A16070	E12058	150 x 150 H 44 cm
A16088	E16099	80 x 80 H 78,5 cm
A16092	E16102	100 x 100 H 78,5 cm
A16093	E16106	150 x 150 H 78,5 cm



Loctudy - A16066

TARIFS P.7

# Jardinières pour grimpantes

## Plougastel & Loperhet

- Section des lames : 95 x 45 mm.
- Poteaux 9 x 9 cm.
- Treillis mailles diagonales 8 cm.
- Pergola L 230 cm, ou boule.
- Livrée en kit, prêt à monter. Notice fournie.
- Visserie et tire-fond inox.

• Référence :

**A** Pin traité classe IV

Références/Essences      Dimensions

### Plougastel

A114      200 x 50 H 230 cm

### Loperhet

A192      200 x 50 H 230 cm



Plougastel - A114

TARIFS P.7



Loperhet - A192

# Mobilier d'extérieur

## Jardinières bois-alu

### Beg Meil

- Paroi reynobond alu blanc.
- Pied 70x70 mm pin traité classe IV.
- Fond en pin traité classe IV avec perforations.
- Livrée montée.

Références/Essences	Dimensions
<b>Beig Meil</b>	
A16250	50 x 50 H 50 cm
A16251	75 x 50 H 50 cm
A16252	100 x 50 H 50 cm

- Référence :

**A** Pin traité classe IV



### Riec

- Paroi en panneaux synthétiques haute densité Fundermax, coloris Akro Havane 0163.
- Fond en pin traité classe IV avec perforations.
- Livrée montée.

**A** Pin traité classe IV

Références/Essences	Dimensions
<b>Riec</b>	
A210	54 x 30 H 85 cm
A211	50 x 30 H 70 cm



## Jardinières clin

### Penmarc'h

- Paroi en clin sapin de 17 mm d'épaisseur.
- Fond en pin traité classe IV avec perforations.
- Livrée montée.
- Visserie inox.

- Référence :

**A** Pin et sapin traités en autoclave

Réf./Caratéristiques	Dimensions
<b>Penmarc'h carrées</b>	
A97 Standard	50 x 50 H 40 cm
A100 Standard	60 x 60 H 40 cm
A173 Pointe diamant	50 x 50 H 40 cm
A174 Pointe diamant	60 x 60 H 40 cm
A16400 Boule	50 x 50 H 40 cm
A16403 Boule	60 x 60 H 40 cm

### Penmarc'h rectangulaires

A104 Standard	40 x 70 H 40 cm
A107 Standard	40 x 90 H 40 cm
A110 Standard	50 x 110 H 40 cm
A178 Pointe diamant	40 x 70 H 40 cm
A179 Pointe diamant	40 x 90 H 40 cm
A180 Pointe diamant	50 x 110 H 40 cm
A16410 Boule	40 x 70 H 40 cm
A16413 Boule	40 x 90 H 40 cm
A16416 Boule	50 x 110 H 40 cm

### Option

C3125 Option : Roulette multidirectionnelle



Penmarc'h carrée - pointe diamant - A173

# Corbeilles de propreté



## Groix - Kerguélen - Rhuys

- Ossature acier galvanisé.
- A poser.
- Livrée montée.
- Bac en option.

• Références :

**A** Pin traité classe IV

**E** Robinier



Groix - A129 + options A168 et A162

Références/Essences	Contenance/Dimensions
<b>Groix</b>	
A128 E151	25L 40 x 23 H 50 cm
Option	Bac acier galvanisé
A161	32 x 15 H 45 cm
A129 E152	40L 40 x 33 H 55 cm
Option	Bac acier galvanisé
A162	32 x 25 H 50 cm
A131 E154	60L 48 x 33 H 65 cm
Option	Pied
A168 E169	19 x 7 H 150 cm
Option	Bac acier galvanisé
A164	40.5 x 25.6 H 60 cm

Lames 65x28 mm et 55x28mm



Kerguélen - A122 + option A163

Références/Essences	Contenance/Dimensions
<b>Kerguélen</b>	
A122 E145	50 L 40 x 40 H 65 cm
Option	Bac acier galvanisé
A163	34.5 x 34.5 H 50 cm
A125 E148	100L 48 x 48 H 70 cm
Option	Bac acier galvanisé
A165	40.5 x 40.5 H 60 cm
A166	E167 Couverture

Lames 180x28 mm



Rhuys - A137 + option A159

Références/Essences	Contenance/Dimensions
<b>Rhuys</b>	
A137 E160	50 L D 50 H 60 cm
Option	Bac acier galvanisé
A159	D 37.5 cm

Lames 70x28 mm



Rhuys



# Mobilier d'extérieur

## Corbeilles campagne

### Amboise - Bénodet Saumur - Pontusval

- Porte amovible.
- Clavette inox.
- Cadenas laiton.
- Ossature acier galvanisé.
- Couvercle galva pour modèle Bénodet et Saumur .
- Couvercle bois pour modèle Amboise et Pontusval
- A sceller (sauf modèle Amboise)

- Références :

**A** Pin traité classe IV

**E** Robinier

Références/Essences    Contenance/Dimensions

#### Amboise

A193    E194    120 L    50 x 35 H 95 cm

Lames 140x28 mm

#### Bénodet

A182    E183    120 L    60 x 60 H 100 cm

Lames 63x25 mm / Pieds 80x80 mm

#### Saumur

A185    E186    120 L    D 60 H 80 cm

Lames 53x28 mm

#### Pontusval

A2187    100 L    52 x 52 H 70 cm

Lames 140x28 mm



Amboise - A193



Bénodet - A182



Saumur - A185



Pontusval - A2187



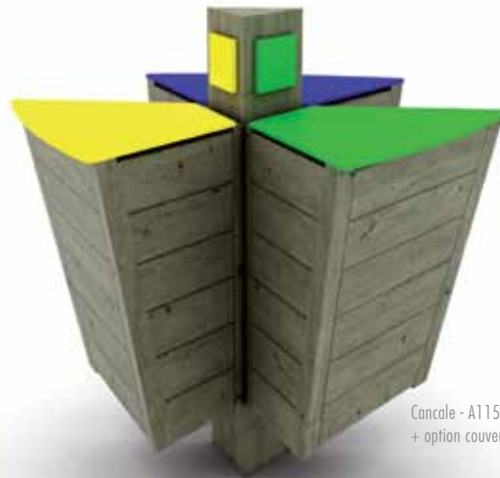
# Corbeilles tri sélectif

## Cancale - Fréhel - Dinard

- Pied en pin classe IV, H 150 cm, à sceller.
- Livrée montée.
- Option couvercles.
- Couvercle de type Fundermax (stratifié compact HPL usage extérieur).
- Charnière inox.

• Référence :


**A** Pin traité classe IV



Cancale - A115  
+ option couvercles A116



Fréhel - A117  
+ option couvercles A118



Dinard - A119  
+ option couvercles A144

Références/Essences    Contenance/Dimensions

### Cancale

A115	150 L	100 x 100 H 100 cm
A116	Option : 3 couvercles	

### Fréhel

A117	120 L	100 x 100 H 100 cm
A118	Option : 3 couvercles	

### Dinard

A119	150 L	100 x 100 H 100 cm
A144	Option : 3 couvercles	

# Mobilier d'extérieur

## Cendriers

### Bayeux - Beaumont - Langrune

- Cendrier inox amovible avec chaînettes anti-vol.

- Références :

**A** Pin traité classe IV

**E** Robinier



Beaumont - A871



Langrune - E872



Bayeux - A870

Références/Essences	Dimensions
<b>Bayeux</b>	
A870	D 40 H 71 cm
<b>Beaumont</b>	
A871	D 40 H 71 cm
<b>Langrune</b>	
E872	D 40 H 71 cm



TARIFS P.8





# Banquette bois-acier



Quiberon - A221

## Quiberon

- Assise en pin classe IV ou robinier.
- Pieds en acier galvanisé laqués noirs.
- Laquage en pied couleur, nous consulter.
- Livrée en kit, prêt à monter.
- Visserie inox.

Références/Essences      Dimensions

### Quiberon

A221	E222	L 200 x H 45 cm
------	------	-----------------

### Option

C3153	E3154	Assise 4 barres
-------	-------	-----------------

- Références :

**A** Pin traité classe IV

**E** Robinier

# Banquette bois-béton

## Venan

- Assise en pin classe IV ou robinier.
- Pieds béton.
- A poser.

- Références :

Références/Essences      Dimensions

### Venan

A226	E227	L 200 x 45 H 45 cm
------	------	--------------------

**A** Pin traité classe IV

**E** Robinier



Venan - A226

# Mobilier d'extérieur

## Banquettes bois massif

### Pornic - Noirmoutier Ouessant - Plœmeur - Pont l'Abbé

- Assise et pieds en pin classe IV ou robinier.
- A sceller sauf modèle Plœmeur et Pont-l'Abbé.
- Références :

**A** Pin traité classe IV

**E** Robinier

Références/Essences	Dimensions
<b>Pornic</b>	
A215	L 200 x 45 H 45 cm
<b>Noirmoutier</b>	
A219	L 200 x 45 H 45 cm
<b>Ouessant</b>	
A216 E217	L 200 x 45 H 45 cm
<b>Plœmeur</b>	
A233	L 200 x 45 H 45 cm
<b>Pont-l'Abbé</b>	
A234	L 200 x 45 H 45 cm
<b>Option</b>	
C3116	Kit de scellement



Pornic - A215



Noirmoutier - A219



Ouessant - A216



Plœmeur - A233



Pont l'Abbé - A234



# Banc bois-acier

## Glénan

- Pieds acier galvanisé laqués noirs.
- Livré en kit. Prêt à monter.
- A poser
- Visserie inox.

- Références :

**A** Pin traité classe IV

**E** Robinier



Glénan - 7 lames - A223



Glénan - 3 lames - A236

Références/Essences		Dimensions	
<b>Glénan</b>			
A236	E237	3 lames	L 200 x 60 H 80 cm
A223	E224	7 lames	L 200 x 60 H 80 cm

# Banc bois massif

## Ouessant

- Assise et dossier en pin ou robinier
- Visserie inox.
- A sceller
- Références :

**A** Pin traité classe IV

**E** Robinier



Ouessant - A230

Références/Essences		Dimensions
<b>Ouessant</b>		
A230	E232	L 200 x 60 H 80 cm



# Mobilier d'extérieur

## Bancs bois massif (suite)

### Royan - Belle-Ile - Hoëdic

- Assise et dossier en pin
- Livré en kit, prêt à monter.
- A poser (sauf modèle Royan)
- Visserie inox.

- Référence :



Pin traité classe IV

Références/Essences	Dimensions
<b>Royan</b>	
A231	L 200 x 60 H 80 cm
<b>Belle-Ile</b>	
A235	L 200 x 60 H 80 cm
<b>Hoëdic</b>	
A8235	L 200 x 60 H 80 cm





## Banc bois-fonte

### Camaret - Croisic

- Assise et dossier en pin
- Livré en kit, prêt à monter.
- Visserie inox.

- Références :

**A** Pin traité classe IV



Camaret - A244

Références/Essences	Dimensions
<b>Camaret</b>	
A244	L 200 x 120 H 80 cm

Références/Essences	Dimensions
<b>Croisic (rondin Ø 18 cm)</b>	
A836	L 200 x 60 H 80 cm



Croisic - A836

### Cézon

- Assise et dossier en pin ou robinier.
- Pieds en fonte laqués noirs.
- Laquage en pied couleur, nous consulter.
- Visserie inox.

- Références :

**A** Pin traité classe IV

**E** Robinier

Références	Dimensions
<b>Cézon</b>	
A1012 E1001	L 200 x 60 H 80 cm



Cézon - A1012

# Mobilier d'extérieur

## Banc bois-béton

### Venan

- Assise et dossier en pin ou robinier.
- Pieds en béton gravillonnés ou sablés.
- Livré en kit, prêt à monter.
- Visserie inox.

- Références :

**A** Pin traité classe IV

**E** Robinier

Références/Essences	Dimensions
Venan	
A242 E243	L 200 x 60 H 80 cm



TARIFS P.9

## Tables



### Bréhat - Minquier

- A poser ou à sceller.
- Modèles à sceller prévus avec sur-longueur de bois.
- Modèles à poser, possibilité de scellement avec le kit de scellement.
- Livrée en kit, prêt à monter.
- Visserie inox.

- Références :

**A** Pin traité classe IV

**E** Robinier

TARIFS P.10





Réf. / Essences / Spécificités	Dimensions
--------------------------------	------------

### Bréhat

A245	A poser	L 200 x 150 H 75 cm
------	---------	---------------------

A9245	A sceller	L 200 x 150 H 75 cm
-------	-----------	---------------------

A9244	Accès handicapés	L 250 x 150 H 75 cm
-------	------------------	---------------------

Lames 145x45 mm / Plateau 200x75 cm / Pieds 145x45 mm

### Minquiers

A9252	A sceller	L 200 x 200 H 75 cm
-------	-----------	---------------------

Lames 145x35 mm / Plateau 126x126 cm / Pieds 145x45 mm et 110 x110 mm

Références	Descriptifs
------------	-------------

#### Options

C3115	Plaque anti-tronçonnage pour table à sceller (4 unités)
-------	---

C3116	Kit de scellement inox pour table à poser (4 unités)
-------	--



Minquiers - A9252



plaque anti-tronçonnage - C3115



kit de scellement - C3116



TARIFS P. 10

Bréhat - accès handicapés - A9244



# Mobilier d'extérieur

## Tables (suite)

### Batz - Tatihou

- A poser ou à sceller.
- Modèles à sceller prévus avec surlongueur de bois.
- Modèles à poser, possibilité de scellement avec le kit de scellement.
- Livrée en kit, prêt à monter.
- Visserie inox.

• Références :

**A** Pin traité classe IV

**E** Robinier

Réf. / Essences / Spécificités			Dimensions
<b>Batz</b>			
A246	E248	A poser	L 200 x 150 H 75 cm
A9246	E9248	A sceller	L 200 x 150 H 75 cm

*Lames 145x35 mm / Plateau 200x75 cm / Pieds 95x45 mm*

<b>Tatihou</b>	
A9020	L 180 x 120 H 60 cm

*Modèle pour enfants  
Lames 115x35 mm / Plateau 180x60 cm / Pieds 95x45 mm*



Batz - A246



Tatihou - A9020



## Houat - Queffen - Bangor

- A poser.
- Possibilité de scellement avec le kit de scellement.
- Livrée en kit, prêt à monter.
- Visserie inox.

• Références :



Pin traité classe IV



Robinier

Réf. / Essences / Spécificités	Dimensions
<b>Houat</b>	
A9200	L 200 x 145 H 75 cm

*Demi-rondins Diam 15 cm  
Lames 145x35 mm / Plateau 200x75 cm / Pieds demi-rondins D.15 cm*

Réf. / Essences / Spécificités	Dimensions
<b>Queffen</b>	
A9247	L 200 x 150 H 75 cm

*Lames 145x35 mm / Plateau 200x75 cm / Pieds 140x70 mm*

Réf. / Essences / Spécificités	Dimensions
<b>Bangor</b>	
A9251 E884	L 213 x 213 H 75 cm

*Lames 145x35 mm / Plateau 126x126 cm / Pieds 140x140 mm*



Bangor - A9251



Houat - A9200



Queffen - A9247

# Mobilier d'extérieur

## Tables (suite)

### Holavre - Stagadon

- A sceller, prévues avec sur-longueur de bois.
- Livrée en kit, prêt à monter.
- Visserie inox.

• Référence :

**A** Pin traité classe IV



Holavre - A9253

Réf. / Essences / Spécificités	Dimensions
<b>Holavre</b>	
A9253	L 200 x 160 H 75 cm
<i>Lames 145x35 mm / Plateau 200x75 cm / Pieds ronds D.14 cm</i>	

<b>Stagadon</b>	
A885	L 240 x 260 H 250 cm
<i>Lames 145x45 mm / Plateau 200x75 cm / Pieds 145x70 mm H 2m50</i>	



Stagadon - A885





## Evens

- A sceller, prévue avec sur-longueur de bois.
- Livrée en kit, prêt à monter.
- Visserie inox.

• Référence :

**A** Pin traité classe IV

Réf. / Essences / Spécificités	Dimensions
<b>Evens</b>	
A9255	L 215 x 215 H 75 cm
<i>Lames 145x35 mm / Plateau 140x140 cm / Pieds ronds D.14 cm</i>	



Evens - A9255

TARIFS P. 10

## Table pin-béton, pied finition sablée



Oléron - A252

## Oléron

- Lames 190 X 45 mm.
- Plateau 200 X 80 cm (à poser).
- Visserie inox.

• Références :

**A** Pin traité classe IV

**E** Robinier

Références/Essences	Dimensions
<b>Oléron</b>	
A252 E253	L 200 x 180 H 77 cm
<i>Lames 190x45 mm / Plateau 200x80 cm</i>	

TARIFS P. 11

# Clôtures



Détail «Montech»

Clôtures ajourées .....	30
Clôtures à lisses horizontales .....	32
Barrières .....	35
Cache-conteneurs .....	38
Palissades .....	40

Une clôture en harmonie avec l'environnement souligne esthétiquement tout aménagement. Un large choix de formes et de styles à associer pour donner du relief au végétal, délimiter un espace, préserver l'intimité...

## Clôtures ajourées

### Languedoc

- Lattes verticales 95x28 mm, bouts bombés.
- Lisses horizontales 95x28 mm.
- Fixations lattes verticales par vis inox tête large.
- Poteau 9x9 cm finition angles adoucis à sceller.
- Visserie inox.

• Référence :

**A** Pin traité classe IV

Références/Descriptifs		Dimensions
<b>Languedoc</b>		
A11090	Clôture à lattes	L 200 H 75 cm
A11091	Clôture à lattes	L 200 H 100 cm
A11092	Poteau	9 x 9 H 125 cm
A11093	Poteau	9 x 9 H 150 cm
<b>Option</b>		
U11088		Finition convexe
U11089		Finition concave



## Portillon Languedoc

- Lattes verticales 95x28 mm, bouts bombés.
- Lisses horizontales 95x28 mm.
- Fixations lattes verticales par vis inox tête large.
- Pentures et verrou inox.
- Visserie inox.

- Référence :

**A** Pin traité classe IV

Références	Dimensions
<b>Portillon Languedoc</b>	
A11097	L 100 H 75 cm
A11098	L 100 H 100 cm



Languedoc - A11091

## Roussillon

- Poteau 11x11 cm à sceller impérativement.
- Lattes verticales 95x21 cm.
- Main courante 140x58 cm.
- Eléments de 1,50 m, entraxe poteaux.
- Visserie inox.

- Référence :

**A** Pin traité classe IV

Références/Descriptifs	Dimensions
<b>Roussillon</b>	
A11101	L1m50 (entraxe poteau) x H 100 cm
A11102	L1m00 (entraxe poteau) x H 100 cm
A11105 Poteau	11 x 11 cm H 150 cm
A11107 Main courante extrémité	L3,07m H 140 x 58 mm
A11108 Main courante intermédiaire	L3m H 140 x 58 mm



Roussillon - A11101

## Ranch

- Poteau en rondin Ø12 cm, longueur 150 cm.
- Eléments en rondins Ø 8 et 6 cm.
- Livrée en kit, prêt à monter.
- Visserie inox.

- Référence :

**A** Pin traité classe IV

Références/Descriptifs	Dimensions
<b>Ranch</b>	
A11052 Poteau 2 perçages 83 mm	D 12 H 150 cm
A11050 Rondins Ø 8 & 6 cm	L 200 H 83 cm
A21052 Poteau extrémité	D 12 H 150 cm



Ranch - A11050

**INFO** : pour clôturer vos aires de jeux, nous vous conseillons l'utilisation des clôtures **Languedoc H 100 cm** ou **Roussillon**. Le modèle Ranch est à proscrire car les rondins sont sujets aux échardes.

\* Attention, pour le calcul, les mains courantes sont vendues en 3,17 m et 3 m afin de solidifier l'ensemble de la clôture.

# Clôtures

## Clôtures à lisses horizontales

### Trinité

- Poteaux carrés 11x11 cm, avec tête diamant et mortaise.

- Référence :

**A** Pin traité classe IV

Références/Descriptifs		Dimensions
<b>Trinité</b>		
A1350	Poteau (1 lisse)	11 x 11 H 150 cm
A1352	Poteau d'angle (1 lisse)	11 x 11 H 150 cm
A1354	Poteau (2 lisses)	11 x 11 H 150 cm
A1356	Poteau d'angle (2 lisses)	11 x 11 H 150 cm
A1355	Poteau (2 lisses)	11 x 11 H 200 cm
A1357	Poteau d'angle (2 lisses)	11 x 11 H 200 cm
A1360	Lisse	14.5 x 4.5 L 200 cm



Trinité - A1354

### Cornouaille

- Poteaux carrés 9x9 cm avec perçage et tête bords arrondis.
- Lisse rectangulaire : préciser lisses d'extrémités, assemblage par coupe à mi-bois.
- Visserie inox.

- Référence :

**A** Pin traité classe IV

Références/Descriptifs		Dimensions
<b>Cornouaille</b>		
A277	Poteau (1 lisse)	9 x 9 H 150 cm
A282	Poteau (2 lisses)	9 x 9 H 150 cm
A283	Poteau (2 lisses)	9 x 9 H 200 cm
A284	Lisse	9 x 7 L 207 cm (entraxe)
A1284	Lisse extrémité	9 x 7 L 207 cm (entraxe)



Cornouaille - A282





## Armorique

- Poteaux ronds de diamètre 12 cm, avec perçage, lamage et chanfrein.
- Lisse ronde Ø 10 cm. Préciser les lisses d'extrémités, assemblage par coupe à mi-bois.
- Pas de poteau d'angle possible, prévoir 2 poteaux.
- Visserie inox.
- Référence :

	Réf./Descriptifs	Dimensions
<b>Armorique</b>		
A290	Poteau (1 lisse)	D 12 H 150 cm
A295	Poteau (2 lisses)	D 12 H 150 cm
A293	Poteau (2 lisses)	D 12 H 200 cm
A300	Lisse	D 10 H 207 cm (entraxe)
A1300	Lisse extrémité	D 10 H 207 cm (entraxe)



Armorique - A295

**A** Pin traité classe IV

TARIFS P. 12



Trégor - A393

## Trégor

- Poteaux ronds de diamètre 12 cm, avec demi-coque en tête de poteau.
- Lisse ronde Ø 10 cm. Préciser les lisses d'extrémités, assemblage par coupe à mi-bois.
- Pas de poteau d'angle possible, prévoir 2 poteaux.
- Visserie inox.
- Référence :

**A** Pin traité classe IV

	Références/Descriptifs	Dimensions
<b>Trégor</b>		
A393	Poteau	D 12 H 150 cm
A300	Lisse	D 10 L 207 cm (entraxe)
A1300	Lisse extrémité	D 10 L 207 cm (entraxe)

TARIFS P. 12-13



Armorique - A295

# Clôtures

## Clôtures à lisses horizontales (suite)



### Normandie

- Poteaux ronds de diamètre 12 cm ou 14 cm avec chanfrein et perçage.
- Lisse ronde, diamètre 8 cm, longueur 2 ml.

- Référence :

**A** Pin traité classe IV

Références/Descriptifs	Dimensions
<b>Normandie</b>	
A291 Poteau (1 lisse)	D 12 H 150 cm
A23291 Poteau d'angle (1 lisse)	D 12 H 150 cm
A296 Poteau (2 lisses)	D 12 H 150 cm
A299 Poteau (2 lisses)	D 12 H 200 cm
A23296 Poteau d'angle (2 lisses)	D 12 H 150 cm
A23299 Poteau d'angle (2 lisses)	D 12 H 200 cm
A23330 Poteau (1 lisse)	D 14 H 150 cm
A23333 Poteau d'angle (1 lisse)	D 14 H 150 cm
A23335 Poteau (2 lisses)	D 14 H 150 cm
A23336 Poteau (2 lisses)	D 14 H 200 cm

A23338 Poteau d'angle (2 lisses)	D 14 H 150 cm
A23339 Poteau d'angle (2 lisses)	D 14 H 200 cm
A33299 Poteau d'extrémité (2 lisses)	D 12 H 200 cm
A33296 Poteau d'extrémité (2 lisses)	D 12 H 150 cm
A33291 Poteau d'extrémité (1 lisse)	D 12 H 150 cm
A43335 Poteau d'extrémité (2 lisses)	D 14 H 150 cm
A43336 Poteau d'extrémité (2 lisses)	D 14 H 200 cm
A43330 Poteau d'extrémité (1 lisse)	D 14 H 150 cm
R5080 Lisse en rondin	D 8 L 200 cm

### Montech

- Poteaux ronds de diamètre 10 cm, avec chanfrein et lisse demi-rondin de diamètre 10 cm, avec perçage-lamage.
- Visserie inox.

- Référence :

**A** Pin traité classe IV



Références/Descriptifs	Dimensions
<b>Montech</b>	
A1358 Poteau	D 10 H 150 cm
A1359 Poteau	D 10 H 200 cm
A330 Lisse	D 10 L 200 cm



## Vendée

- Poteaux ronds de diamètre 12 cm avec chanfrein et perçage.
- Lisse ronde de diamètre 10 cm avec 2 chanfreins et 2 perçages.
- Visserie inox.

• Référence :

**A** Pin traité classe IV

TARIFS P. 13

Références/Descriptifs	Dimensions
<b>Vendée</b>	
A11290 Poteau 1 lisse	D 12 H 150 cm
A11295 Poteau 2 lisses	D 12 H 150 cm
A11293 Poteau 2 lisses	D 12 H 200 cm
A11300 Lisse entraxe 200 cm	D10 L 250 cm
U5045 Taquet PVC Vert pour lisse	D 80 mm



Vendée - A11295

## Barrières

### Coulissante

- Poteau 19 x 19 cm reconstitué.  
1 traverse 19x7cm lamellé collé.
- Fermeture par clavette inox.
- Livré prêt à monter, sur longueur de 50 ou 75 cm pour scellement.
- Cadenas d'artillerie laiton.
- Visserie & accessoires inox.

• Référence :

**A** Pin traité classe IV

TARIFS P. 13-14

Références/Descriptifs	Dimensions
<b>Coulissante</b>	
A259	Passage 3m00
A261	Passage 3m50
A262	Passage 4m00
A263	Passage 4m50
A279	Poteau supplémentaire / barrière coulissante 19x19 L 150 cm



Barrière coulissante



Coulissante - A261

# Clôtures

## Barrières (suite)

### Coulissante rondins

- Rondins : D 12 cm - L 150 cm.
- Fermeture par clavette inox.
- Livré prêt à monter, sur longueur de 50 ou 75 cm pour scellement.
- Cadenas d'artillerie laiton.
- Visserie & accessoires inox.

- Référence :



Pin traité classe IV

Références/Descriptifs	Dimensions
<b>Coulissante rondins</b>	
A257	Passage 2m50
A260	Passage 3m00
A258	Passage 3m50
A265	Passage 4m00
A256	Poteau supplémentaire barrière coulissante D 12 L 150 cm



### Pivotante

- 3 poteaux : 19x19 - L 150 cm, traverse 19x5,5 cm (le 3<sup>e</sup> poteau sert pour le blocage en position ouverte).
- Fermeture par clavette inox.
- 2 pentures inox.
- Cadenas d'artillerie laiton.
- Visserie & accessoires inox.

- Référence :



Pin traité classe IV



Références/Descriptifs	Dimensions
<b>Pivotante</b>	
A266	Passage 3m00
A267	Passage 3m50
A268	Passage 4m00
A269	Passage 4m50

**INFO :** retrouvez tous les accessoires à partir de la page 62.





## Pivotante rondins

- 3 poteaux rondins D 18 et D 12 cm, (le 3<sup>e</sup> poteau sert pour le blocage en position ouverte).
- Barrière rondin D14, D12, D10 cm.
- Ferrure de rotation galvanisée.
- 2 pentures inox.
- Clavette et cadenas laiton fournis.
- Visserie inox.

• Référence :

**A** Pin traité classe IV



A10270

Références	Dimensions
<b>Pivotante rondins</b>	
A10270	Passage 3m00
A10271	Passage 3m50
A10272	Passage 4m00
A10273	Passage 4m50

## Limiteur de hauteur

- Poteau rondins : D 12 cm.
- Hauteur sous traverse : 2,10 m.
- Livré avec broche inox et cadenas laiton pour ouverture possible.

• Référence :

**A** Pin traité classe IV


Références	Dimensions
<b>Limiteur de hauteur</b>	
A10257	Passage 3m00

## Basculante

- Rondins : D 12 cm.
- Cadenas laiton fourni.
- Visserie et quincaillerie (axe) inox.
- Contrepoids inox en option.

• Référence :

**A** Pin traité classe IV



A270

Références	Dimensions
<b>Basculante</b>	
A270	Passage 3m00
A272	Passage 3m50
A273	Passage 4m00
<b>Option</b>	
A271	Contrepoids barrière basculante (inox - 40 kg) recommandé pour barrière > à 3m



A10257

TARIFS P. 14

# Clôtures & Appuis vélos

## Cache-conteneurs

### Kerlouan

- Demi-rondins :  
Ø 8 montés sur cadre 70x35 cm.
- Fixation fournie.
- Visserie & accessoires inox.

#### • Référence :



Pin traité classe IV

Références	Dimensions
<b>Kerlouan</b>	
A386	L 178 H 120 cm
A387	L 178 H 150 cm
A388	L 178 H 175 cm
A205	au mètre linéaire H 150 cm
A207	au mètre linéaire H 175 cm
A12386	Porte L 88 H 120 cm
A12387	Porte L 88 H 150 cm
A12388	Porte L 88 H 175 cm



Kerlouan - A387



Mimizan - I13294

### Mimizan

- Lames pleines 125x17 mm classe III.
- 2 faces rabotées façon lames à volet.
- Cadre 70x44 mm, classe IV.
- Cadre finition arrondie.
- Assemblage par tenon et mortaise.
- Fixation lames par agrafes inox.
- 4 équerres de fixation aux poteaux et 16 vis inox fournies avec le panneau.

Références	Dimensions
<b>Mimizan</b>	
I13296	L 178 H 89 cm
I13295	L 178 H 119 cm
I13294	L 178 H 149 cm
I13293	L 178 H 179 cm
I13299	L 60 H 179 cm
I13298	L 90 H 179 cm
I13297	L 60 H 149 cm
I13292	L 90 H 149 cm



## Loguivy

- Lames obliques verticales 145x21 mm posées à 45°.
- Visserie inox.

- Référence :



Pin traité classe IV

Références	Dimensions
<b>Loguivy</b>	
A250	L 156 H 155 cm
A251	L 103 H 155 cm



Loguivy - A250

TARIFS P. 14

## Appuis vélos

Colmar :

- Poteaux 190x70 mm H100 cm avec surlongueur pour scellement. Logo sur fond blanc.

Thann :

- Composés de rondins D.12 cm, D. 8 cm et D.6 cm. Poteaux D.12 cm avec surlongueur pour scellement

Belfort :

- Poteaux 11 x 11 cm avec finition pointe diamant et surlongueur pour scellement Lisse de 145 x 45 mm avec logo sur fond blanc

Références	Dimensions
<b>Appui vélo Colmar</b>	
A750	190 x 70 mm H100 cm
<b>Appui vélo Thann</b>	
A751	L 2m12 H70 cm
<b>Appui vélo Belfort</b>	
A752	L 1m10 H 95 cm

*nouveauté*



Belfort - A752



Thann - A751



Colmar - A750



Pin traité classe IV

TARIFS P. 14

# Abris



Abri Calypso

Nos abris, fabriqués à partir de matériaux de haute qualité, bénéficient du savoir-faire Mobextan. Chaque modèle s'intègre dans tout types d'environnements collectifs. Retrouvez tous les abris de jardins dans le catalogue Tootan. N'hésitez pas à nous consulter pour tous vos projets.

## Le modèle standard :

### Bardage :

- Clin sapin de 17 mm traité CL III.
- Livré par panneaux montés avec pointes inox.

### 3 largeurs de façade avec 1 porte et 1 fenêtre fixe :

- 240, 300 ou 360 cm au choix.

### 3 profondeurs d'abris au choix :

- 280, 413 ou 547 cm.

La hauteur des côtés est de 200 cm avec une pente à 22,5% pour la couverture.

### 3 types de toiture avec différentes couleurs :

- Polyester bleu ardoise, vert ou blanc.
- Ardoises en shingle vert, rouge tuile ou noir (livrées avec notice de pose).
- Tuile zincalume

Support couverture ardoise et shingle en volige sapin du Nord traité. Fabrication de couverture type chalet avec pannes débordantes en corbelet.

### 1 porte standard :

- Dim. H 178 x 77 cm de passage / livrée avec 2 pentures inox et 1 serrure avec têtère inoxydable, 1 fenêtre fixe.

### Le montage

L'ensemble de ces éléments est assemblé par vis. Une notice de montage est fournie.

Important : le plancher de l'abri est vendu en option (p.44). En effet, il est prévu au départ de fixer l'abri sur une dalle béton. Préciser le colori de la couverture à la commande.



Abri toit plat


Polyester ardoise, vert ou blanc



Ardoises en shingle vert, rouge tuile ou noir



Tuile zincalume



Jardins familiaux..... 43

Abris voyageur ..... 44

Kiosques..... 47

Consultez notre catalogue Tootan pour le détail des dimensions





# Jardins familiaux

## Abris de rangement Tombelaine

- Bardage en clin Sapin du Nord traité classe III.
- Ossature section 60 x 35 mm.
- Livré en panneaux pré-montés en atelier.
- Compris 1 porte L 87 x H 185 cm.
- Couverture tôle cobacier bleu nuit.
- Pentures et verrou box électrozingués noirs.
- Visserie Inox.

Réf./Essences	Dimensions
<b>Abris Tombelaine</b>	
R700	226 x 174 H 230 cm
R701	226 x 280 H 230 cm



Tombelaine - R700



Composteur - A887

## Composteur

- Composteur 345 L, 76 x 76 H 95 cm.
- Parois ventilées / Couverture amovible et ouvrant par charnières.
- Vidange par trappe ouvrante par charnières sur 2 côtés.
- Visserie inox.
- Livré en kit, prêt à monter.

- Référence :

**A** Pin traité classe IV

Réf./Essences	Dimensions
<b>Composteur</b>	
A887 345 L	76 x 76 H 95 cm

TARIFS P.15

# Abris

## Abris voyageurs

### Sainte-Marine

- Ossature en lamellé collé traité autoclave.
- Parois en lames rainurées pin classe IV épaisseur 21 mm ou paroi translucide anti-vandalisme.
- Ferrages acier métallisé peint 2 couches époxy RAL 9006 et accessoires inox.
- 1 banc en lames lisses pin classe IV épaisseur 45 mm.
- Petite visserie inox.
- Dimensions : 242 x 126 cm (177 couverture) x H 235 cm.
- Modèle à sceller. Livré en kit. Prêt à monter. Notice de montage fournie.

- Référence :

A	Pin traité classe IV	Réf./Essences	Descriptifs	Dimensions
		Abri Sainte Marine		
		A835		L 242 x 126 H 235 cm
		Parois		
		A845	lames bois 21 mm pin classe IV	L 102 H 179 cm
		A846	translucide anti-vandalisme	L 102 H 179 cm

### Calypso

- Parois en lames de 70 x 45 mm en pin traité cl 4
- Parois translucide en Margard épaisseur 8 mm
- Banc acier métallisé, finition 2 couches de peinture époxy, couleur gris inox .
- Lames de banc 70 x 45 mm en pin traité classe 4
- Visserie inox
- Livré en kit pré-monté. Prêt à assembler.

- Référence :

A	Pin traité classe IV	Réf./Essences	Descriptifs	Dimensions
		Abri Calypso		
		A900		L273 x 186 x H237 cm



Sainte-Marine - A835

**INFO :** Pour calculer le tarif de votre modèle, additionner le prix de l'abri A835 avec 4 parois.



Calypso - A900

*nouveauté*



## Ardèche

- Paroi en clins de 17 mm d'épaisseur traitée classe III cloué inox.
- Poteau 9x9 - L 230 cm avec sabots galvanisés à fixer sur plots béton.
- Toiture inclinée en tôle acier pré-laquée.
- Livré avec banc.
- Livré en kit. Prêt à monter
- Notice de montage fournie.

• Référence :

**A** Pin traité classe IV

Réf./Essences	Dimensions
<b>Ardèche</b>	
A840	L 185 x 100 H 205 cm
A810	L 200 x 200 H 220 cm
A820	L 380 x 200 H 220 cm
A830	L 570 x 200 H 220 cm
<b>Option</b>	
A815	Paroi de façade coupe vent L 185 H 200 cm
A847	L 76 H 200 cm
A2749	Kit éclairage photovoltaïque



Ardèche - A820 & paroi A815



Ardèche - A810

## Libenter

- Parois en clin épaisseur 21 mm.
- Parois translucides en Margard ép. 9,5 mm anti-vandalisme.
- Poutres cintrées en lamellé-collé classe III.
- Banc acier métallisé, finition 2 couches de peinture époxy, couleur gris inox.
- Lames de banc 70x45mm en pin classe IV.
- Visserie inox.
- Livré en kit pré-monté. Prêt à assembler.

• Référence :

**A** Pin traité classe IV

Réf./Essences	Dimensions
<b>Libenter</b>	
A890	L 262 x 159 H 224 cm



Libenter - A890

# Abris

## Abris voyageurs (suite)



### Caméléon

- Parois en lames obliques 145x21 mm angles arrondis posées à 45°.
- Poteaux 9x9 cm avec ferrures galvanisées à fixer sur dalle béton.
- Toiture cobacier bleu A5008.
- Visserie inox.
- Livré en kit. Prêt à monter. Notice de montage fournie.

• Référence :

**A** Pin traité classe IV

Réf./Essences	Dimensions	
<b>Caméléon</b>		
A880	L 390 x 200 H 239 cm	
<b>Option</b>		
A881	Rack à vélos (5 places)	L 185 cm
A882	Banquette	L 130 P 30 cm

### Chalet de Noël

- Épaisseur 17 mm.
- Dim. : L 400x200 H 250 cm.
- 1 porte.
- 2 auvents montés sur verrin en façade.
- 1 plancher.
- Toiture en CP filmé.
- Livraison en kit. Prêt à monter.
- Notice de montage fournie.

• Référence :

**A** Pin traité classe IV / clin traité classe III

Réf./Essences	Dimensions
<b>Chalet de Noël</b>	
A8700	L 400 x 200 H 250 cm



Chalet de Noël - A8700



# Kiosques

- Poteaux avec sabots de fixation en acier galvanisé.
- Toiture en clin sapin à recouvrement ou shingle,
- (nous ne garantissons pas l'étanchéité en couverture bois).
- Visserie galvanisée.
- Livré en kit. Prêt à monter / Notice de montage fournie.
- A850 et A854 - hexagonal / A855 et A860 - octogonal.

• Référence :

**A** Pin traité classe IV



Kiosque Ø 6 m - A855



Kiosque Ø 6 m - A855 avec plancher A33635



Kiosque Ø 6 m - A855 avec 8 treillis cintrés A33630 et 7 demies parois clin A33605



Réf./Essences	Diamètre/Dimensions	
<b>Kiosques</b>		
A850	Ø 3m - 6 côtés - Toit clin	H 220 / 320 cm
A854	Ø 4m - 6 côtés - Toit clin	H 220 / 320 cm
A855	Ø 6m - 8 côtés - Toit clin	H 235 / 420 cm
A860	Ø 8m - 8 côtés - Toit clin	H 235 / 420 cm
A857	Ø 3m - Toit shingle	H 220 / 320 cm
A858	Ø 4m - Toit shingle	H 220 / 320 cm
A859	Ø 6m - Toit shingle	H 235 / 420 cm
A861	Ø 8m - Toit shingle	H 235 / 420 cm

Réf./Essences	Descriptif	
<b>Options</b>		
<b>Parois</b>		
A33315	Grande paroi clin pour Kiosque A850	
A33415	Grande paroi clin pour Kiosque A854	
A33615	Grande paroi clin pour Kiosque A855	
A33815	Grande paroi clin pour Kiosque A860	
A33305	Demie paroi clin pour kiosque A850	
A33405	Demie paroi clin pour kiosque A854	
A33605	Demie paroi clin pour kiosque A855	
A33805	Demie paroi clin pour kiosque A860	
A33310	Demie paroi barre 1m20 pour kiosque A850	
A33410	Demie paroi barre 1m20 pour kiosque A854	
A33610	Demie paroi barre 1m20 pour kiosque A855	
A33810	Demie paroi barre 1m20 pour kiosque A860	
<b>Bancs</b>		
A33320	Banc pour kiosque A850	
A33420	Banc pour kiosque A854	
A33620	Banc pour kiosque A855	
A33820	Banc pour kiosque A860	
<b>Treillis cintrés</b>		
A33330	pour kiosque A850	
A33430	pour kiosque A854	
A33630	pour kiosque A855	
A33830	pour kiosque A860	
<b>Planchers</b>		
A33335	pour kiosque A850	
A33435	pour kiosque A854	
A33635	pour kiosque A855	
A33835	pour kiosque A860	

**SUR MESURE : nous consulter**

TARIFS P. 17



Passerelles .....	48
Signalétique .....	51
Bornes .....	54

## Passerelles

Notre savoir-faire en matière de lamellé-collé nous a permis de réaliser des passerelles d'une portée de 30 m. L'esthétisme de ce produit et la qualité des bois employés font de nos passerelles des ouvrages valorisant pour l'environnement.

- Longueurs de 3 à 15 m, largeur de 1,5 m (autres largeurs sur demande).
- Fixation de la passerelle sur les plots béton à l'aide de 4 sabots galvanisés et de goujons (fournis).
- 2 porteurs en lamellé-collé, contreventement en pin.
- Platelage en pin ou Robinier (option), avec rainurage antidérapant. Charge 450 kg/m<sup>2</sup>.  
Fixation avec vis inox.
- Garde-corps conforme aux normes en vigueur (NF).  
Visserie en inox et boulonnerie galvanisée, lattes verticales en option.
- Passerelles livrées montées à poser sur plots béton, (prévoir une grue).
- Franco non-applicable, suivant les dimensions. Voir transport exceptionnel (nous consulter).

• Référence :



Pin et sapin traité classe III / Une protection supplémentaire est assurée avec l'application de 2 couches de lasure, couleur châtaigner.

- Lasure (hors platelage), à préciser à la commande.



## Modèle droit



Passerelle 8 ml - A665

Réf./Essences	Dimensions
Modèle droit	
A641	L 3 x 1m50
A643	L 4 x 1m50
A650	L 5 x 1m50
A655	L 6 x 1m50
A660	L 7 x 1m50
A665	L 8 x 1m50

Réf./Essences	Dimensions
Modèle droit	
A670	L 9 x 1m50
A675	L 10 x 1m50
A678	L 11 x 1m50
A680	L 12 x 1m50
A683	L 13 x 1m50
A685	L 14 x 1m50
A687	L 15 x 1m50

Réf./Essences	Dimensions
Options	
A730	Garde corps à lattes verticales bout arrondi (au ml)
A735	Garde corps à lattes verticales (au ml)
E381	Platelage rainuré en robinier (au ml)

TARIFS P. 18

**IMPORTANT** : Les passerelles Mobextan sont fabriquées suivant les normes en vigueur pour une utilisation en milieu public, à usage piétons. Pour les dimensions hors standards, notre bureau d'étude est à votre disposition. Nous vous fournissons sur simple demande les éléments techniques nécessaires à l'étude complète de votre projet. Hauteur des poutres maîtresses + platelage. Descentes des charges. Positionnement des ferrures.



Escalier sur mesure.



# Voirie

## Passerelles (suite)

### Modèles cintrés



A646 - L 4m  
+ option garde-corps à lattes  
verticales A735



A671 - L 9m + option garde-corps à lattes  
verticales bout arrondi A730



A694 - L 6m  
Modèle avec garde-corps inox

*nouveauté*

Réf./Essences	Dimensions	Réf./Essences	Dimensions
Modèle cintré		Modèle garde-corps Inox	
A642	L 3 x 1m50	Modèle droit	
A646	L 4 x 1m50	A690	L 6 X 1m50
A651	L 5 x 1m50	A691	L 8 X 1m50
A656	L 6 x 1m50	A692	L 10 X 1m50
A661	L 7 x 1m50	A693	L 12 X 1m50
A666	L 8 x 1m50	Modèle cintré	
A671	L 9 x 1m50	A694	L 6 X 1m50
A676	L 10 x 1m50	A695	L 8 X 1m50
A679	L 11 x 1m50	A696	L 10 X 1m50
A681	L 12 x 1m50	A697	L 12 X 1m50
A684	L 13 x 1m50		
A686	L 14 x 1m50		
A688	L 15 x 1m50		

Réf./Essences	Dimensions au ml
Options	
A730	Garde corps à lattes verticales bout arrondi
A735	Garde corps à lattes verticales
E381	Platelage rainuré en robinier

Nombreuses références sur toute la France...N'hésitez pas à nous consulter.





# Signalétique

## Panneaux d'information

- Poteaux ou rondins en pin cl. IV (50 cm prévus pour scellement).
- Fournis avec un panneau Reynobond blanc 2 faces.
- Visserie inox.
- Livré en kit, prêt à monter.
- Option vitrine pour certains modèles.



Panneau pin cl. IV - P2400



Panneau rondins cl. IV - P2401



Panneau pin cl. IV avec toit - P2500



Panneau pin cl. IV cintré - P2430

Références      Descriptifs/ Dimensions

### Panneaux pin classe IV

P2400	Poteaux H 300	L 100 H 100 cm
P2405	Poteaux H 300	L 160 H 100 cm
P2410	Poteaux H 350	L 160 H 150 cm

### Panneaux en rondins classe IV

P2401	Poteaux H 300	L 100 H 100 cm
P2406	Poteaux H 300	L 160 H 100 cm
P2411	Poteaux H 350	L 160 H 150 cm

### Panneaux pin classe IV avec toit

P2495	Poteaux H 300	L 100 H 100 cm
P2500	Poteaux H 300	L 160 H 100 cm

### Panneaux pin classe IV cintré

P2430	Poteaux H 350	L 150 H 100 cm L 150 H 45 cm
-------	---------------	---------------------------------

### Options pour P2405 & P2500

P2501	Vitrine en pin cl. IV 2 battants + plexiglas clair	L 160 H 100 cm L 150 H 90 cm
-------	---	---------------------------------

# Voirie

## Signalétique (suite)

### Panneaux d'information ou directionnel

- Poteau en pin classe IV (50 cm prévus pour scellement)
- Lames pin cl. IV 140 x 28mm à graver ou remplissage panneau reynobond blanc 2 faces.
- Visserie inox.
- Livré en kit, prêt à monter.
- Gravure non comprise, nous consulter.



Panneau d'information ou directionnel - P2630

Références	Descriptifs/ Dimensions	
<b>Panneau d'information ou directionnel</b>		
P2620	bois massif (poteau H 150 cm)	1 affichage 100x14 cm
P2622	bois massif (poteau H 200 cm)	3 affichages 100x14 cm
P2630	reynobond (poteau H 300 cm)	3 affichages 100x30 cm
P2632	reynobond (poteau H 300 cm)	3 affichages 150x30 cm

TARIFS P. 18-19

### Borne signalétique

- Bois massif avec coupe biseau à 45°, compris défoncé rectangulaire 135x115mm.
- Remplissage reynobond blanc 1 face.

- Références :

**A** Pin traité classe IV

**E** Robinier

Références	Descriptifs/ Dimensions	
<b>Borne signalétique</b>		
A2650	14x14 H 125 cm	(hors sol 100 cm)
A2652	14x14 H 60 cm	(hors sol 40 cm)
E2660	14x14 H 125 cm	(hors sol 100 cm)
E2662	14x14 H 60 cm	(hors sol 40 cm)

TARIFS P. 19



Borne signalétique A2652



## Panneau indicateur



- Panneau en pin classe IV.
- Gravure non comprise, nous consulter.
- Poteaux vendus séparément (cf. page 65)
- Visserie inox.

Références	Descriptifs/ Dimensions
<b>Panneau indicateur</b>	
P2510	épaisseur 3.5 cm L 60 x 19 cm

## Panneau resto

- Poteau en pin classe IV.
- Jardinière pin classe IV.
- Vitrine pin classe IV, 1 face, fond en contreplaqué extérieur.
- Visserie inox.
- Livré en kit, prêt à monter.

• Référence :

**A** Pin traité classe IV



Références	Descriptifs/ Dimensions
<b>Panneau resto</b>	
A2670	affichage L 46 H 65 cm 100 x 40 H 125 cm
A2671	double affichage 100 x 40 H 125 cm

## Vitrine murale



- Cadre pin classe IV.
- 1 ouvrant.

• Référence :

**A** Pin traité classe IV

Références	Descriptifs/ Dimensions
<b>Vitrine murale</b>	
A2504	affichage H 65 x L 80 cm 100 H 94 cm

# Voirie

## Bornes

### Butée de parking

- Conditionnement : 1 borne.
- 1 kit rétro réfléchissant.
- 2 goujons FBN 10/100.
- Ensemble à fixer.

- Référence :



Pin traité classe IV



Butée de parking - A2701

Références	Dimensions / Descriptif
<b>Butée de parking</b>	
A2701	100 x 14 H 10 cm Poids : environ 9 kg

### Bornes anti-stationnement

- Les bornes fixes sont à sceller directement dans le sol (30 cm).
- Les bornes amovibles sont livrées avec un sabot en acier galvanisé pour le scellement, une clavette INOX et un cadenas en laiton (accès pompier).
- La finition standard comprend un chanfrein pour les bornes rondes et une tête de diamant pour les bornes carrées.

- Options : finitions sur bornes carrées.  
Les dimensions exprimées comprennent le scellement.  
Déduire entre 20 et 30 cm pour connaître la hauteur hors-sol.

- Kit rétro réfléchissant comprenant 4 plaques pour les bornes carrées et 3 plaques pour les bornes rondes.

- Références :



Pin traité classe IV



Robinier

Réf./Essences	Descriptifs
<b>Options</b>	
U16570	Biais + rainure vertical
U16572	Arrondi + rainure
U16573	2 rainures horizontales
U16574	Boule de diamètre 14 cm
A16590	Kit rétro réfléchissant borne ronde
A15691	Kit rétro réfléchissant borne carrée



A557



A558





Références	Dimensions / Descriptif
<b>Rondes fixes Ø 15</b>	
A555	H 75 cm
A557	H 100 cm
A559	H 125 cm
A561	H 150 cm

Références	Dimensions / Descriptif
<b>Rondes amovibles Ø 15</b>	
A556	H 75 cm
A558	H 100 cm
A560	H 125 cm
A562	H 150 cm

Références	Dimensions / Descriptif
<b>Carrées fixes 14x14 cm</b>	
A545	H 75 cm
A547	H 100 cm
A549	H 125 cm
A563	H 150 cm
E546	H 75 cm
E548	H 100 cm
E550	H 125 cm
E567	H 150 cm

Références	Dimensions / Descriptif
<b>Carrées amovibles 14x14 cm</b>	
A16545	H 75 cm
A16547	H 100 cm
A16549	H 125 cm
A564	H 150 cm
E16546	H 75 cm
E16548	H 100 cm
E16550	H 125 cm
E568	H 150 cm

TARIFS P.19



A547



A16547



A547 + U16570



A547 + U16572



A547 + U16573

# Bois au détail



## Lames de terrasse

- 1 face lisse, 1 face rainurée.
- Longueurs de 3 à 4,2 m pour le pin traité classe IV, suivant stock disponible.
- Modèles réversibles, sauf ipé clip.

### Lames en pin

Références	Dimensions	ml au m <sup>2</sup>
<b>Pin 5 rainures cl IV - L 3 à 4m20</b>		
A2900	95 x 21 mm	10 ml au m <sup>2</sup>
A2905	145 x 21 mm	6,6 ml au m <sup>2</sup>
A2908	95 x 28 mm	10 ml au m <sup>2</sup>
A2909	145 x 28 mm	6,6 ml au m <sup>2</sup>
A2910	95 x 33 mm	10,5 ml au m <sup>2</sup>
A2915	145 x 33 mm	6,6 ml au m <sup>2</sup>
A2917	145 x 45 mm	6,6 ml au m <sup>2</sup>
<b>Pin double peigne cl IV - L 3 à 4m20</b>		
A60360	95 x 21 mm	10,3 ml au m <sup>2</sup>
A60361	145 x 21 mm	6,75 ml au m <sup>2</sup>
A60362	95 x 28 mm	10,3 ml au m <sup>2</sup>
A60363	145 x 28 mm	6,75 ml au m <sup>2</sup>

### Lames en robinier

Références	Dimensions	ml au m <sup>2</sup>
<b>Robinier L 1 à 2m50</b>		
E2941	120 x 21 mm	8,33 ml au m <sup>2</sup>

TARIFS P.20

Lames de terrasse .....	56
Caillebotis & pavés bois .....	58
Poteaux & rondins .....	59
Bois au détail .....	61



Pin 5 rainures  
Pin double peigne

Robinier 120 x 21 - E2941

• Références :

**A** Pin traité classe IV, 4 angles arrondis.

**E** Robinier, ipé, cumaru, bambou, massaranduba.

## Lames en exotiques

Références	Dimensions	ml au m <sup>2</sup>
<b>Massaranduba</b> Longueur suivant stock		
E60367	145 x 21 mm	8 ml au m <sup>2</sup>
<b>Ipé rainuré</b> Longueur suivant stock		
E46731	145 x 21 mm	8 ml au m <sup>2</sup>
<b>Cumaru</b> Longueur suivant stock		
E2951	145 x 21 mm	8 ml au m <sup>2</sup>
<b>Bambou</b> Longueur suivant stock		
E46732	137 x 20 mm	7 ml au m <sup>2</sup>

TARIFS P.20

**CONSEILS** : pour une pose correcte de terrasse en bois, à usage privatif, nous vous conseillons de vous procurer le "guide de conception et réalisation des terrasses en bois" à :  
 l'Association Terrasses Bois,  
 6 Avenue de Saint-Mandé - 75012 PARIS.  
 Tél. 01.44.75.58.58 - Fax : 01.44.75.54.00



Cumaru 145x21- E2951



Terrasse bambou



Massaranduba 145 x 21 mm - E60367



Bambou 137x20 - E46732



IPE rainuré - E467131



# Bois au détail

## Lames de terrasse (suite)

### Chevrons - Lambourdes

- Facturation tous les 30 cm pour le pin et 50 cm pour le robinier.
- Références :

**A** Pin traité classe IV.

**E** Robinier, bois exotique badi.

Références	Dimensions
Pin classe IV L 3 à 4m20	
A2945	50 x 50 mm
A2950	75 x 50 mm
Robinier Longueur suivant stock	
E2935	75 x 50 mm
E2936	54 x 50 mm
Bois exotique Badi Longueur suivant stock	
E46756	70 x 40 mm

TARIFS P.20



## Caillebotis et pavés bois

### Caillebotis

- Assemblage par pointes crantées inox.
- Palettisation par 80 unités (= 20 m<sup>2</sup>).
- Visserie inox.

- Références :

**A** Pin traité classe IV.

**E** Robinier.



Caillebotis faces lisses - A520

Références	Largeur de lames	Dimensions
Caillebotis faces lisses		
A515	6,3 cm	50 x 50 cm H 4,2 cm
A520	9,5 cm	50 x 50 cm H 4,2 cm
A15030	9,5 cm	100 x 100 cm H 4,2 cm
E532	9,5 cm	50 x 50 cm H 4,2 cm
E15040	9,5 cm	100 x 100 cm H 4,2 cm

### Caillebotis rainurés

A530	6,3 cm	50 x 50 cm H 4,2 cm
A535	9,5 cm	50 x 50 cm H 4,2 cm
A15031	9,5 cm	100 x 100 cm H 4,2 cm
E533	9,5 cm	50 x 50 cm H 4,2 cm
E15041	9,5 cm	100 x 100 cm H 4,2 cm

TARIFS P.20-21



### LE SYSTÈME ANTIDÉRAPANT

La technique de rainurage du bois ne suffit pas toujours pour une sécurité totale des usagers. Un entretien régulier des surfaces permet de limiter les risques de glissade. Retrouvez tous nos produits d'entretien page : 68.






## Pavés bois

- Ronds ou carrés.
- Fournis avec intercalaires.
- Conditionnés par m<sup>2</sup>.
- Référence :

**INFO** : pour les accessoires de pose, merci de vous reporter à la page : 62.

**A** Pin traité classe IV.

Références/Descriptifs		Dimensions
Pavés bois		
A566	Pavés ronds	1 m <sup>2</sup>
A571	Pavés carrés	1 m <sup>2</sup>



## Poteaux et rondins

### Poteaux carrés

- Pin traité et raboté avec 4 angles arrondis.
- Poteaux 1/4 cœur.
- Bois stabilisés et triés.
- Référence :

**A** Pin traité classe IV.



Références	Dimensions
Poteaux 7 x 7 cm (Palette de 84 unités)	
A375	L 150 cm
A376	L 180 cm
A377	L 210 cm
A378	L 240 cm
A379	L 270 cm
A380	L 300 cm

Poteaux 9 x 9 cm (Palette de 44 unités)	
A394	L 100 cm
A395	L 125 cm
A396	L 150 cm
A397	L 170 cm
A398	L 200 cm
A399	L 230 cm
A400	L 250 cm
A401	L 275 cm
A402	L 300 cm

Poteaux 11 x 11 cm (Palette de 27 unités)	
A1394	L 100 cm
A1396	L 150 cm
A 1398	L 200 cm
A1400	L 250 cm
A1402	L 300 cm

Poteaux 14 x 14 cm	
A1404	L 150 cm
A1405	L 200 cm
A1406	L 300 cm

# Bois au détail

## Poteaux et rondins (suite)

### Poteaux aluminium laqué à sceller

Réf.	Descriptifs	Dimensions
Pour palissades cadre de 70 x 44 mm		
F56551	Poteau alu vert ou blanc. Autres coloris, nous consulter.	rainure 46 mm
Pour profils Santec 130 x 32 mm		
F56552	Poteau alu vert ou blanc. Autres coloris, nous consulter.	rainure 34 mm
Q22525	Vis inox 4,8 x 32 mm	



F56551

F56552

TARIFS P.22

### Tuteurs pin classe III

- Vendu au ml.
- Rondins fraisés, appointés et chanfreinés 1 bout.
- Diamètres 6 cm et 8 cm stockés, autres diamètres, commander par 1/2 camion.
- Garantie 3 ans.

- Référence :

**A** Pin traité classe III.

Références	Dimensions	
Tuteurs pin classe III		
A70010	Ø 6 cm	L 2 / 2m50
A70012	Ø 6 cm	L 3m
A70020	Ø 8 cm	L 2 / 2m50
A70023	Ø 8 cm	L 3 / 3m50



Tuteurs Ø 6 & 8 cm

### Traverses

Références	Dimensions	
Traverse chêne - 2 faces sans flash		
C7305	22 x 13 cm	L 260 cm
Traverse pin CL IV		
C7307	20 x 10 cm	L 250 cm

**INFO :** retrouvez tous les conseils et les accessoires page 62. Pour les conseils de scellement, merci de vous reporter à la page 65.

### Rondins et demi-rondins

- Référence :

**A** Pin traité classe IV

Réf.	Unités/Palette	Dimensions	
Rondins			
R5060	252 u	Ø 6 cm	L2 à 3m50
R5080	154 u	Ø 8 cm	L2 à 4m00
R5100	99 u	Ø 10 cm	L2 à 5m00
R5120	72 u	Ø 12 cm	L2 à 3m50
	72 u	Ø 12 cm	L4 à 5m00
R5140	49 u	Ø 14 cm	L2 à 3m00
	49 u	Ø 14 cm	L3 à 5m00
R5150	42 u	Ø 15 cm	L2 à 3m00
	42 u	Ø 15 cm	L3m50 à 4m00
	42 u	Ø 15 cm	L4m50 à 5m00
R5180	30 u	Ø 18 cm	L2 à 3m00
	30 u	Ø 18 cm	L3m50 à 5m00
	30 u	Ø 18 cm	L5m50 à 6m00

### Demi-rondins

R5061	414 u	Ø 6 cm	L2 à 3m50
R5081	266 u	Ø 8 cm	L2 à 4m00
R5101	176 u	Ø 10 cm	L2 à 5m00
R5121	144 u	Ø 12 cm	L2 à 5m00
R5141	A la commande		L2 à 5m00
R5151	A la commande		L2 à 5m00
R5181	A la commande		L2 à 6m00



## Bois au détail



Rondins



Demis-rondins

Réf.	Descriptifs	
Section bois du nord normalisées		
84024	N-bois normalisé	Traité cl. III
85024	N-bois normalisé	Traité cl. IV
86024	N-bois normalisé - Raboté	Traité cl. III
87024	N-bois normalisé - Raboté	Traité cl. IV

### Madriers

Brut	75x225mm / 75x200mm / 75x150mm
Rab	70x215mm / 70x195mm / 70x145mm

### Bastaings

Brut	63x200mm / 63x175mm / 63x150mm
	50x200mm / 50x150mm / 50x125mm / 50x100mm
Rab	59x195mm / 58x170mm / 58x145mm
	45x195mm / 45x145mm / 45x115mm / 45x95mm

### Planches

	38x225mm / 38x200mm / 38x175mm
Brut	38x150mm / 38x125mm / 38x100mm
	32x150mm / 32x100mm / 25x150mm / 25x100mm
	34x215mm / 34x195mm / 34x170mm
Rab	34x145mm / 34x115mm / 34x95mm
	28x145mm / 28x95mm / 21x145mm / 21x95mm

Réf.	Descriptifs	
Chevrons		
	75x100mm / 75x75mm / 75x63mm	
Brut	63x100mm / 63x58mm / 63x50mm / 50x75mm	
	50x50mm / 50x38mm / 38x40mm / 32x75mm	
	32x50mm / 32x33mm / 25x75mm / 25x50mm / 25x25mm	
	70x95mm / 70x70mm / 70x58mm	
Rab	58x95mm / 58x52mm / 58x45mm / 45x70mm	
	45x45mm / 45x32mm / 34x34mm / 28x70mm	
	28x45mm / 28x28mm / 21x70mm / 21x45mm / 21x21mm	

### Section hors normes

80024	N-pin hors normes	Traité cl. III
81024	N-pin hors normes	Traité cl. IV
82024	N-pin hors normes - Raboté	Traité cl. III
83024	N-pin hors normes - Raboté	Traité cl. IV
Brut	200x200mm / 150x150mm / 125x125mm / 100x100mm	
Rab	190x190mm / 145x145mm / 110x110mm / 95x95mm	

### Clin Bardage

9024	N-clin Atlantic 125 - sapin	125x18mm
11024	N-clin Atlantic 125 - sapin	125x20mm
71024	Volige - sapin	L175 x ép. 19/20 mm

### IMPORTANT !

Facturation en fonction des longueurs en stock

TARIFS P.23

**INFO :** Nous pouvons vous fournir au détail toutes les sections de bois du nord, chevrons, planches, bastaings, madriers, etc... pour vos réalisations personnelles. Vous pouvez commander tous nos bois au détail pour vos réalisations .

- Longueurs pour le pin sylvestre section bois du nord de 3 à 4 m 20, facturation tous les 30 cm.
- Longueurs pour le sapin du nord de 3 à 5 m 70, facturation tous les 30 cm.
- Longueurs pour le pin sylvestre section hors normes de 2 à 5 m, facturation tous les 50 cm.

**IMPORTANT :** Section bois du nord normalisées et section hors normes : tolérance de longueurs et de sections + ou - 2 cm.

# Accessoires & Conseils



Accessoires pose terrasse .....	62
Supports d'ancrage .....	63
Usage .....	64
Scellement poteaux & rondins .....	65
Pose des profils de remplissage .....	65
Traitement .....	66
Entretien .....	68

## Accessoires pose terrasse

### Pointes inox

Références	Dimensions	Conditionnement
Pointes inox A4 crantées têtes bombées		
6318320	35 x 1,9mm	0,5 kg - env. 550
6325020	50 x 2,3mm	au kilo - env. 588
6326020	70 x 3,1mm	au kilo - env. 233



Pointes inox

### Vis inox

Références	Dimensions	Conditionnement
Vis inox torx A2		
1024520	50 x 5 mm	100
1024420	60 x 5 mm	100
1024220	70 x 5 mm	100
6103020	50 x 4 mm	Seau 500



1024520

**CONSEILS :** pour une pose correcte de terrasse en bois, à usage privatif, nous vous conseillons de vous procurer le "guide de conception et réalisation des terrasses en bois" à l'Association Terrasses Bois, 6 Avenue de Saint-Mandé - 75012 PARIS.  
Tél. 01.44.75.58.58 - Fax : 01.44.75.54.00

TARIFS P.24





# Supports d'ancrage

- **Acier galvanisé** Epaisseur 2,5 à 3,5 mm suivant références.  
(Galvanisation suivant norme ISO-1461 : 1999)

## Supports de poteaux carrés

Réf./Descriptif	Dimensions
Supports carrés à enfoncer	
F403	7 x 7 cm H 75 cm
F406	9 x 9 cm H 75 cm

Supports carrés à fixer		
F405	en « U »	7 x 7 cm H 15 cm
F413	en « U »	9 x 9 cm H 15 cm
F404	sabot	7 x 7 cm H 15 cm
F412	sabot	9 x 9 cm H 15 cm
F414	sabot	11 x 11 cm H 20 cm
F415	sabot	14 x 14 cm H 20 cm
F419	à âme centrale	9 x 9 cm H 23 cm
F409	à piton central	14 x 14 cm

Supports carrés à sceller		
F58405	en « H »	7 x 7 cm H 50 cm
F58413	en « H »	9 x 9 cm H 60 cm
F58414	en « H »	11 x 11 cm H 60 cm

## Supports de rondins

Réf./Descriptif	Dimensions	
Supports de rondins à enfoncer		
F58407	Ø 8 cm	H 75 cm
F58416	Ø 10 cm	H 75 cm

Supports de rondins à fixer		
F407	Ø 8 cm	H 15 cm
F416	Ø 10 cm	H 15 cm
F417	Ø 12 cm	H 15 cm
F418	Ø 15 cm	H 25 cm
F427	âme centrale renforcé inox	9 x 9 cm H 20 cm
F428	âme centrale renforcé galva	14 x 14 cm H 20 cm

U5043 Entaille poteau 9 x 9 cm pour F427 - F428  
prévoir entaille dans poteau 9x9 pour réception ferrure

TARIFS P.24

## Eclisse

Réf.s	Descriptif	Dimensions
Pour poteaux & lisses D8 - D10 - D12		
F429	Ø 8 - 10 & 12 cm	L 180 mm H 75 mm



Support de rondins à enfoncer - F58407



Support à enfoncer - F406



Eclisse - F429



Support de rondins à fixer - F417



Support sabot - F412



Support âme centrale - F413



Support à piton central - F409



Support âme centrale - F428



Support âme centrale - F419

**CONSEILS :** L'utilisation des supports d'ancrage à enfoncer et à fixer avec des panneaux brise-vents supérieurs à 1,5m est à proscrire. Nous conseillons le support à sceller en "H". Concernant l'utilisation des supports F427 et F428, ne pas dépasser la hauteur de poteau de 1m50.

# Accessoires & Conseils

## Usinage

### Finitions sur poteaux

Références	Dimensions
Boule	
I13182	7 x 7 cm
I13181	9 x 9 cm
I13180	11 x 11 cm

Références	Dimensions
Pointe diamant	
I13193	7 x 7 cm
I13192	9 x 9 cm
I13191	11 x 11 cm
Lisse main courante pour cadre 45 x 45	
U5390	L 178 cm



Boule - I13181



Pointe diamant - I13192



Lisse main courante - U5390

### Autres finitions

Références	Dimensions
Chanfrein	
U5005	
Arrondi sur poteau carré	
U5008	9 x 9 cm
Mortaise supplémentaire	
U5015	

Références	Dimensions
Perçage carré et rondin	
U5020	perçage lamage jusqu'à 35 mm (carré et rondin)
U5021	Ø 40 jusqu'à 100 mm
U5022	Ø 120 mm

Références	Dimensions
Appointage carré et rondin	
U5025	Ø 6 & 8 mm
U5026	Ø 10 & 12 mm
U5027	Ø 15 & 18 mm

Références	Dimensions
Pointe diamant	
U5007	poteau carré 9 x 9 cm
U5028	poteau carré 11 x 11 cm
U5029	poteau carré 14 x 14 cm
Coupe à longueur	
U5035	
Méplat sur rondin	
U5038	



Chanfrein - U5005



Perçage - U5020



Appointage - U5026



Pointe diamant - U5007



U5038  
Poteau 2 méplats  
Poteau 1 méplat

TARIFS P.25



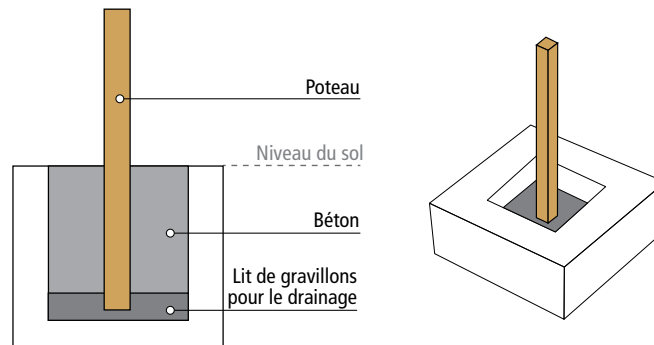
# Scellement poteaux & rondins

## Technique de pose

Après avoir réalisé le trou.

- 1) mettre le gravillon pour le drainage.
- 2) positionner le poteau (voir illustration).
- 3) rajouter du gravillon.
- 4) bloquer le poteau avec le béton en vérifiant bien l'aplomb.

Dosage béton 350 kg de ciment par mètre cube de béton.



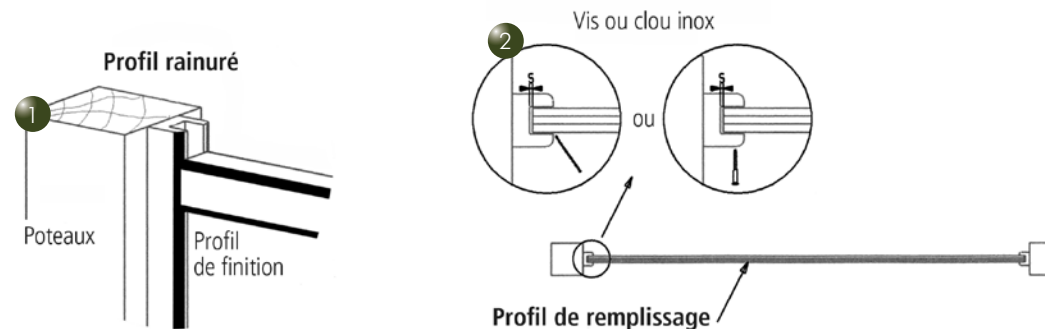
Poteau	Scellement	Hors sol
Scellement poteaux & rondins		
1,00 m	30 cm	0,70 m
1,25 m	35 cm	0,90 m
1,50 m	40 cm	1,10 m
1,75 m	45 cm	1,30 m
2,00 m	50 cm	1,50 m
2,30 m	60 cm	1,70 m
2,50 m	65 cm	1,85 m
2,75 m	75 cm	2,00 m
3,00	90 cm	2,10 m

**CONSEILS :** Le scellement des poteaux et des rondins doit tenir compte d'un équilibre entre la hauteur hors sol et la hauteur prise dans le scellement, en respectant les consignes du croquis explicatif. La hauteur du scellement doit être au minimum égale au 1/3 de la hauteur hors sol.  
 Ex. : hauteur hors sol :  
 $1,50 \text{ m} = 1,50 \text{ m} / 3 = 0,50$   
 $0,50 + 1,50 = 2,00 \text{ m}$

# Pose des profils de remplissage

Il est nécessaire pour une pose correcte des lames de remplissage de :

- 1 laisser en jeu de 5mm en fond de rainure des lames rainurées (voir illustration).
- 2 bloquer chaque lame avec 2 vis inox, ou 2 clous inox de chaque côté contre le profil rainuré, après avoir vérifié l'emboîtement parfait des lames de remplissage (voir illustration).



**IMPORTANT :** Les lames en sapin cl. III ne doivent en aucun cas être en contact avec le sol. Non couvert par la garantie décennale.

# Accessoires & Conseils

## Traitement du bois

### Système autoclave

Nous avons sélectionné **LE TANALITH E 3499** comme produit de traitement. Il est conforme aux exigences d'efficacité de la norme **NF EN 599** et certifié **CTB P+** par le Centre Technique du Bois et de l'Ameublement (CTBA).

Il s'agit d'un traitement moderne, sans arsenic, en conformité avec les nouvelles directives environnementales européennes. L'imprégnation se passe sous une pression constante de 12 bars après une période de vide d'une heure. Le pin du Nord subit cette pression jusqu'à ce qu'il n'absorbe plus de sels et qu'il soit donc entièrement saturé.

Le traitement dure 4 heures dans une cuve étanche. Il apporte ainsi au bois une garantie contre les risques de pourriture (insectes et champignons).

Notre station de traitement bénéficie du label **C.T.B.B+**.



### LE TRAITEMENT CLASSE III

Ce traitement concerne essentiellement le sapin (Epicéa) et n'est pas un traitement jusqu'au coeur mais à la périphérie du bois, celui-ci ne doit pas être en contact permanent avec la terre mais peut être soumis à des alternances d'humidité et de sécheresse.

**Important :** les lames en sapin classe III ne doivent en aucun cas être en contact avec le sol. Non couvert par la garantie décennale.

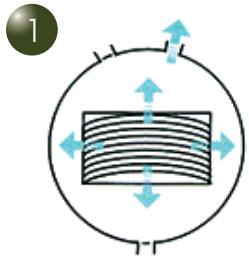
### LE TRAITEMENT CLASSE IV

Ce traitement concerne uniquement le pin (pin sylvestre), c'est une imprégnation jusqu'à saturation, ce qui le rend imputrescible et lui permet d'être en contact permanent avec le sol (le meilleur exemple : le poteau téléphonique).

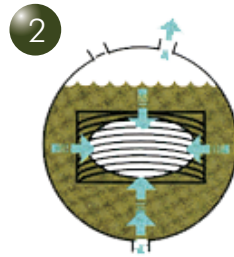




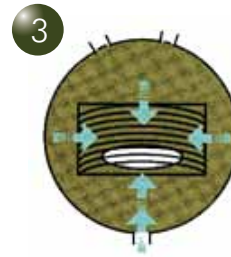
## Etapes et classement du traitement



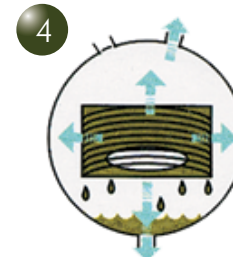
1 Bois chargé dans un autoclave. Application d'un vide initial - air expulsé des cellules du bois. Vide maintenu.



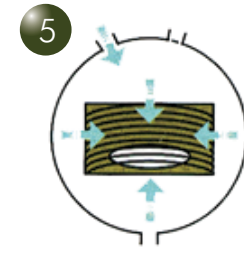
2 Autoclave rempli, sous vide, avec la solution de traitement TANALITHE®



3 Pression hydraulique appliquée, forçant le produit de préservation à pénétrer en profondeur dans le bois.



4 Le vide final permet d'extraire l'excès de produit de préservation, lequel est renvoyé vers la cuve de stockage.



5 Retour à la pression atmosphérique pour favoriser un ressuyage superficiel du bois traité.

## La garantie décennale

**Nous garantissons nos produits pendant 10 ans contre le pourrissement dû aux insectes et aux champignons excepté quelques références indiquées dans le catalogue. Les usinages réalisés après traitement annulent cette garantie.**

**MOBEXTAN usine tous les bois avant de les traiter par autoclave. C'est un atout supplémentaire de longévité de nos produits.**



# Accessoires & Conseils

## Entretien

Les produits MOBEXTAN n'exigent aucun entretien particulier. Des nettoyages normaux et des contrôles réguliers vous assureront, sous des conditions normales d'utilisation, une durée optimale des installations.

Toutefois, il est possible d'appliquer une lasure sur les bois traités par autoclave, ainsi que sur le bois exotique. Cette lasure aura un effet esthétique, et apportera une protection supplémentaire. Cette lasure s'applique sur le bois autoclavé 3 mois minimum après son traitement. Vous pouvez également appliquer des lasures couleur qui vous apporteront de nombreuses solutions de décor pour vos créations.

### Préparation

#### ■ LE SEASONITE PROTECTION POUR BOIS NEUF

- Ce produit stabilise et protège le bois des risques de fendillement, d'éclatement ou de déformation pendant la première année d'exposition aux intempéries.
- Utilisable sur surfaces verticales (palissades, bordures,...) ou horizontales (terrasses, caillebotis,...)
- S'applique directement en une couche (avant ou après pose), sur bois sec au toucher.
- Evite le grisaillement prématuré du bois.

#### ■ LE PCD 91 PRODUIT DE COUPE POUR BOIS TRAITÉS EN AUTOCLAVE

- Le PCD 91 est un traitement de préservation pour les bois traités en autoclave (en classes 3 et 4) au niveau des coupes et des retouches effectuées pendant leur mise en œuvre en atelier et sur chantiers avant tout produit de protection ultérieur.
- Il protège contre le pourrissement, les insectes, les mousses même en environnement confiné et humide.

### Rénovation

#### ■ LE TEXTROL SATURATEUR POUR BOIS EXTÉRIEURS

- Il s'agit d'un saturateur qui préserve l'aspect naturel des bois à l'extérieur.
- TEXTROL pénètre, isole et nourrit le bois en profondeur.
- Aspect mat, hydrofuge et fongicide.
- Non filmogène, ne fonce pas le bois en entretien.
- Pour surfaces verticales (bardages, claustras,...), mais aussi sur surfaces horizontales (terrasses, caillebotis,...).
- Existe aussi en teinté, chêne doré et chêne rustique.



### Seasonite

Rendement	5 à 7 m <sup>2</sup> /l
Matériel d'application	rouleau / pinceau
Température d'application	entre +5°C et +30°C
Temps de séchage	12 heures
Nettoyage du matériel	eau
Bidons	1L - 3L - 15L

### Textrol

Rendement système multicouche	environ 5 m <sup>2</sup> /l
Rendement en maintenance	10 à 12 m <sup>2</sup> /l
Matériel d'application	rouleau - pinceau - pistolet
Température d'application	entre +5°C et +35°C
Temps de séchage	de 24 à 48 heures
Nettoyage du matériel	white-spirit
Bidons	1L - 5L - 20L - 60L - 200L



## ■ LE DILUNETT GEL DÉCAPANT- LE NET-TROLL DÉGRISEUR POUR BOIS

### 1) DÉCAPAGE D'UN ANCIEN REVÊTEMENT

#### ■ LE DILUNETT

- Gel décapant sans solvant, rinçage à l'eau.
- Agit seul, ne sèche pas.
- Applicable sur tous les bois (sauf marqueterie).
- A neutraliser systématiquement avec du **NET-TROLL** (voir ci-dessous) après rinçage.

### 2) NETTOYAGE ET NEUTRALISATION DU BOIS

#### ■ LE NET-TROLL

- Dégriseur pour bois extérieurs.
- Nettoie et éclaircit tous les bois sans les décolorer.
- Agit rapidement en 20 minutes maximum.
- A utiliser comme neutralisant après emploi du DILUNETT.



ÉTAT DU SUPPORT	Bois neufs	Bois bruts mais grisâtres	Bois lasurés, vernis ou peints
DILUNETT			●
NET-TROLL		●	●
Séchage 72 heures minimum		●	●
Egrenage grain 80 maxi si nécessaire		●	●
SEASONITE	●		●
TEXTROL	●	●	●

## Finition

#### ■ TROPITECH FINITION POUR BOIS D'EXTÉRIEUR

- S'applique sur bois mouillé.
- Protection U.V. renforcée. Très bonne tenue en milieu tropical.
- Extérieur uniquement.
- Supports horizontaux et verticaux.
- 100 % acrylique.

#### ■ PROTEXT SATURATEUR BOIS EN PHASE AQUEUSE

- Protection renforcée UV.
- Applicable directement sur bois neufs.
- Séchage rapide, faible odeur, facile d'emploi.
- Utilisable sur bois tropicaux, feuillus, autoclavés.



#### Tropitech - Protex

Rendement multicouche	5 m <sup>2</sup> /l
Rendement en maintenance	10 à 12 m <sup>2</sup> /l
Matériel d'application	rouleau - pinceau - pistolet
Température d'application	entre +10°C et +30°C
Temps de séchage	24 heures
Nettoyage du matériel	eau + détergent
Applications	intérieur / extérieur

**IMPORTANT :** Pour toute information technique ou demande d'échantillon pour essai, contacter le : 01 60 86 48 70 - Site internet : [www.rustol.com](http://www.rustol.com)

# Conditions générales de vente

Votre choix d'un produit naturel et chaleureux tel que le bois, vous engage à en accepter les caractéristiques : noeuds, veines, variations de couleurs, déformations, gerces... Tout ce qui fait son identité et son charme.

# MOBEXTAN

BOIS D'EXTERIEUR

**Le bois rond est un produit naturel qui réagit à la sécheresse et à l'humidité. Par temps sec, le bois se rétrécit de sorte qu'il a des fentes de surface. Celles-ci diminuent par temps humide. Le bois se fend rarement jusqu'au centre, car la tension diminue au fur et à mesure que la fente devient plus profonde. Les fentes ne sont jamais bien droites mais sont plusieurs fois interrompues. Voilà pourquoi les poteaux avec des fentes ne cassent pas ou très rarement. Un poteau rond suit la croissance naturelle de l'arbre et est plus solide que n'importe quelle poutre sciée.**

## GARANTIE

**Nous sélectionnons les meilleurs bois du Nord pour la fabrication de nos produits. Ces bois bénéficient d'une pousse lente qui vous garantit la meilleure qualité. Nos marchandises sont réputées et agréées dans leur conception de qualité, elles sont garanties 10 ans contre le pourrissement excepté quelques références indiquées dans le catalogue.**

**MOBEXTAN se réserve le droit, sans préavis, de modifier les produits (dimensions, formes, coloris...) ainsi que leur prix pour raison**

## technique de production ou autres impératifs (approvisionnement de matières premières...).

### 1 - Préambule

1.1 Toute commande implique de la part de l'acheteur, l'acceptation des présentes conditions réputées connues de celui-ci et auxquelles il ne peut opposer aucune clause qui n'aurait fait l'objet de notre part d'une acceptation expresse et écrite.

### 2 - Commandes

2.1 Toute commande est ferme et ne saurait être résiliée pour quelque cause que ce soit par la seule volonté de l'acheteur.

2.2 Nous ne sommes liés par les engagements qui pourraient être pris par nos représentants, agences ou employés que sous réserve de notre confirmation écrite.

2.3 Les matériaux ou produits vendus sont conformes aux conditions et spécifications prévues par le bon de commande ou de livraison.

2.4 Il appartient à l'acheteur d'apporter la preuve par document écrit que nous a été indiquée la destination finale du produit ou des matériaux.

2.5 La bonne tenue de nos bois dépend de degré hygrométrique des locaux ou des lieux dans lesquels ils sont entreposés ou placés.

Nous ne pourrions être tenus pour responsable des déformations, gauchissements, ou retraits de bois, survenue par suite d'hygrométrie anormale.

### 3 - Spécification

La Société TANGUY S.A. se réserve le droit de modifier ou supprimer, sans préavis, ses modèles. Les couleurs imprimées dans le catalogue ne sont pas contractuelles et peuvent être modifiées suivant nos approvisionnements.

### 4 - Prix

Nos prix s'entendent net H.T. départ usine. Ils sont valables à compter de l'édition sauf erreur d'impression. Ils peuvent être réajustés en fonction d'une augmentation des matières premières ou d'une crise économique grave.

### 5 - Frais de facturation

En sus du prix des marchandises, des frais de transport, d'emballage et de conditionnement, il sera prélevé des frais forfaitaires de facturation par édition.

### 6 - Transport

Nos délais étant donnés à titre indicatif, les retards éventuels ne peuvent donner droit au profit de l'acheteur à indemnités, baisse de prix ou annulation de commande. Nos marchandises voyagent aux risques et périls du destinataire dès la sortie d'usine, même pour le Franco. Il appartient au destinataire d'effectuer toutes vérifications et de faire toutes réserves à l'arrivée du matériel. En cas d'avarie, perte, retard ou vol, le destinataire exercera tout recours contre le transporteur dans les délais et conditions prévues au code de commerce.

### 7 - Garantie

En cas de vices cachés et reconnus, notre limite de garantie s'arrêtera en remplacement de l'article en question, excluant frais de port, indemnité, main-d'oeuvre de remplacement ainsi que dommages et intérêts.

### 8 - Réserve de propriété

8.1 L'acquéreur ne devient propriétaire des marchandises qu'après règlement de l'intégralité du prix de ses accessoires majoré de ses frais de pénalités éventuellement.

8.2 À défaut de paiement d'une seule échéance, le vendeur pourra purement et simplement, sans qu'il soit besoin d'une mise en demeure, reprendre les produits ou matériaux objet de la vente.

8.3 Si les produits ou matériaux avaient péri ou subi des détériorations pendant qu'ils demeurent sous la garde de l'acheteur, celui-ci en subirait toutes les conséquences.

### 9 - Modes et retards de paiement

9.1 Le non-paiement d'une échéance entraîne de plein droit la suppression des facilités de paiement, le solde du prix devenant immédiatement exigible et la déchéance des termes étant acquise immédiatement pour tout encours.

9.2 En cas de paiement survenant après la date d'échéance mentionnée sur la facture, une pénalité de retard pourra être exigée sur la base de 1,5 fois le taux d'intérêt légal.

### 10 - Juridiction

En cas de litige seul le tribunal de commerce du siège sera compétent.





Notes :

**MOBEXTAN**  
BOIS D'EXTERIEUR 

LE BOIS CADRE DE VIE

**MOBEXTAN**  
BOIS D'EXTERIEUR

VOTRE REVENDEUR



B.P. 6 - 29870 LANNILIS - Tél. : 02 98 04 88 55 - Fax : 02 98 04 45 78 - [www.mobextan.fr](http://www.mobextan.fr)