

# Mobilier

Crèches et maternelles



catalogue 2017



# wikicat

# Déjà 30 ans !



Pas moins de  
**7 ateliers**

Répartis sur le département des Deux-Sèvres, les ateliers unissent leur savoir-faire autour de la fabrication, du montage, de l'expédition et autres interventions connexes (métallurgie, couture, sérigraphie). L'ensemble de la chaîne est piloté par Wiki Cat, marque de l'ADAPEI 79.

Nous gérons la prestation globale de la gestion des commandes, au temps de fabrication, jusqu'à l'implantation sur site chez nos clients.



**Le sens du service  
est une volonté**

(bois, usinage de précision, finitions soignées  
et protection/livraison optimisée)



**Une démarche  
environnementale  
comme principe fondamental**

Wiki Cat privilégie des produits dont l'impact sur l'environnement est réduit. Nous prêtons notamment une attention particulière aux aspects suivants :

- Origine et traçabilité des bois (certification PEFC).
- Absence de substances dangereuses pour la santé (PVC, CFC, métaux lourds).
- Limitation des emballages et optimisation des volumes produits lors du transport.
- Traitement des déchets de fabrication non revalorisés in situ.
- Recyclage du produit en fin de vie.

**Une fierté**



et plus de  
**100 salariés**  
en Deux-Sèvres

Nous œuvrons chaque jour au développement des compétences de nos salariés associant l'insertion par le travail à un développement économique et solidaire. Chaque salarié, durant sa vie en atelier, passe par l'ensemble des postes qui composent la chaîne de fabrication d'un meuble ou d'une aire de jeux, afin de monter en compétence tout au long de sa carrière.

Nous portons une attention spéciale aux conditions de travail de TOUS comme l'accompagnement quotidien ou encore la formation continue.



[www.nf-environnement-ameublement.com](http://www.nf-environnement-ameublement.com)



[www.nf-mobilier-pro.com](http://www.nf-mobilier-pro.com)



[www.nf-mobilier-pro.com](http://www.nf-mobilier-pro.com)



La recherche de l'excellence  
reconnue par la certification  
Normes SN EN 1176-1 et 1176-2

Choisissez votre univers Wiki Cat :



## L'univers des tout-petits

Mobilier pour Crèches & Multi Accueils

L'accueil	p.06
Les portes manteaux	p.07
Le coin doudous	p.08
L'hygiène et le change	p.09
Les lits de crèches	p.10 à 13
Les couchettes	p.14
Les indispensables de la crèche	p.15
Les bancs	p.16 et 17
Les chaises et tables	p.18 à 21
Les espaces dessin	p.22
L'espace activités et lectures	p.23
Les structures de motricité	p.24 et 25



## L'univers des rangements

Crèches & Maternelles

L'espace dessin	p.44
Le coin bibliothèque et lecture	p.45
Les rangements	p.46 à 48
Le mobilier de l'enseignant	p.49
Les casiers	p.49



Nouveautés 2017

## L'univers gamme pure

Mobilier pour crèches

Espace repos	p.28
Espace barrières	p.30
Espace activités	p.32



## L'univers des jeux d'intérieur

Jeu d'intérieur et barrières

Espace éveil et jeux	p.52
Le coin poupées	p.53
Les cuisines d'imitation	p.54 et 55
Espace jeux et barrières	p.56 et 57



## L'univers de la maternelle

Mobilier pour Écoles

Le couchage spécial maternelle	p.36 et 37
Les chaises, fauteuils et bancs	p.38
Les tables	p.39 à 41





# L'univers des tout-petits

Mobilier pour Crèches  
& Multi Accueils

Produits  
garantis

5 ans



	L'accueil _____	06
	Les portes manteaux _____	07
	Le coin doudous _____	08
	L'hygiène et le change _____	09
	Les lits de crèches _____	10 → 13
	Les couchettes _____	14
	Les indispensables de la crèche _____	15
	Les bancs _____	16 → 17
	Les chaises et tables _____	18 → 21
	Les espaces dessin _____	22
	L'espace activités et lectures _____	23
	Les structures de motricité _____	24 → 25





# L'accueil

Les vestiaires réalisés en hêtre massif, avec patères à doubles crochets en acier munis d'embouts PVC de protection, offrent de nombreux rangements pour accueillir bonnets, écharpes, manteaux et chaussures.



## Gamme vestiaire



- + Présence chaleureuse du bois dès l'espace accueil.
- + Conception robuste.
- + Bancs vestiaires accolables.
- + Lisses proposées en 4, 6 ou 8 patères pour répondre à vos besoins.
- + Facilité de pose.

finitions  
produits



**Banc vestiaire accolés deux par deux**

**Idée pratique**



### 1 Banc vestiaire

1 étagère à 8 casiers en partie haute et 1 étagère à chaussures en partie basse.

#### AVANTAGE(S)

- Assise mousse revêtue de skaï tilleul.
- Casiers et lisses modulables en hauteur pour s'adapter à la taille des enfants.
- Livré prémonté.

#### DIMENSIONS

- Hauteur d'assise : 32 cm.
- Hors tout : L x H x P = 148 x 123 x 30 cm.

#### RÉFÉRENCE(S)

- KB052 assise tilleul + code finition produit
- KB056 assise framboise + code finition produit

### 2 Meuble d'accueil

Meuble d'accueil en hêtre massif permettant l'accueil en crèche et le change de l'enfant. Ce mobilier a pour vocation aussi d'être utilisé à des fins administratives.

#### AVANTAGE(S)

- 2 portes battantes
- Étagères de rangement
- Livré avec tapis de change PVC

#### DIMENSIONS

- Hors tout :
- Version 2 portes / étagères : L x H x P = 107 x 99 x 63 cm.
- Version à casiers : L x H x P = 86 x 99 x 63 cm.

#### RÉFÉRENCE(S)

- Version portes KN96P + code finition produit
- Version casiers KN95P + code finition produit

### 3 Sur-chaussures

Destinées à un usage intensif en crèche (multiples utilisations, fréquents lavages à 60° en machine).

#### RÉFÉRENCE(S)

- lot de 5 paires : ES206
- lot de 10 paires : ES216
- lot de 15 paires : ES226
- lot de 30 paires : ES236



# Les portes manteaux

Les vestiaires réalisés en hêtre massif, avec patères à doubles crochets en acier munis d'embouts PVC de protection, offrent de nombreux rangements pour accueillir bonnets, écharpes, manteaux et chaussures.

finitions  
produits



## 1 Lisses simples Chenille

Sa fixation murale permet une adaptation à la hauteur désirée.  
Composé de 3 éléments distincts pour installer des lisses de 4, 6 ou 8 doubles patères.

### DIMENSIONS

- Hors tout :
- Lisse 4 double patères L x H x P : 61 x 18,5 x 6 cm.
- Lisse 6 double patères L x H x P : 86,5 x 18,5 x 6 cm.
- Lisse 8 double patères L x H x P : 112 x 20 x 6 cm.

**Sur demande, la lisse chenille peut s'accroître pour aller au delà de 8 doubles patères**

### RÉFÉRENCE(S)

- Lisse chenille 4 patères : **KV110**
- Lisse chenille trois couleurs 6 patères : **KV131**
- Lisse chenille trois couleurs 8 patères : **KV141**



## 2 Lisses simples Girafe

Sa fixation murale permet une adaptation à la hauteur désirée.  
Composé d'1 élément pour installer des lisses de 6 patères.

### DIMENSIONS

Dimensions hors tout : L x H x P : 101 x 31 x 6 cm.

### RÉFÉRENCE(S)

- Lisse girafe 6 patères : **KV160**



## 3 Lisse simple

Disponible en 3 longueurs : 8, 6 et 4 patères.

### AVANTAGE(S)

- Livrée montée avec vis de fixation murale.

### DIMENSIONS

- Hors tout : L x H x P = 147 ou 110 ou 75 x 15 x 9,5 cm.

**3 dimensions :  
4, 6, 8 patères**

### RÉFÉRENCE(S)

- Lisse 8 patères : **ELO30 + code finition produit**
- Lisse 6 patères : **ELO20 + code finition produit**
- Lisse 4 patères : **ELO21 + code finition produit**



## 4 Lisse à casiers

Disponible en 3 longueurs : 8, 6 et 4 patères avec étagère à casiers en partie haute.

### AVANTAGE(S)

- Livrée montée avec vis de fixation murale.

### DIMENSIONS

- Hors tout : L x H x P = 147 ou 110 ou 75 x 34,5 x 22 cm.
- Casiers : L x P = 16,5 x 15 cm.

### RÉFÉRENCE(S)

- Lisse à casiers 8 patères : **ELO60 + code finition produit**
- Lisse à casiers 6 patères : **ELO50 + code finition produit**
- Lisse à casiers 4 patères : **ELO40 + code finition produit**





L'UNIVERS DES TOUT-PETITS

# Le coin doudous

Mobilier pour Crèches & Multi Accueils

**LES+** **Gamme rangement doudous**

- + Composition de la toile : 100% polyamide.
- + Composition du hublot : 100% PVC.
- + Dimensions des pochettes : L 25 x l 25 x P 5,5 cm - (3,5 litres).

finitions  
produits



**Meuble bifaces**

## 6 Meuble à doudous

Ossature en hêtre massif  
Mobilier bois conçu pour les espaces repos et espaces activités.  
Meubles Bifaces (10 Cases / face)

### AVANTAGE(S)

- Ranger les doudous des enfants.
- Monté sur roulettes multidirectionnelles (dont 2 avec frein)
- Possibilité de stocker d'autres éléments comme des doudous, couches, chaussures, etc...

### DIMENSIONS

- Dimensions hors tout : L x H x P : 46 x 103 x 50 cm.
- Dimensions cases : L x H x P : 18 x 13 x 21,5 cm.

### RÉFÉRENCE(S)

- **KN81R + code finition produit**

## 1 3 pochettes Modèle vertical

### DIMENSIONS

- Dimensions hors tout : h x L : 31 x 91 cm.

### RÉFÉRENCE(S)

- Modèle 3 pochettes gris/fuschia (lot de 2) : **ER945**
- Modèle 3 pochettes gris/fuschia (lot de 3) : **ER955**
- Modèle 3 pochettes vert/jaune (lot de 2) : **ER949**
- Modèle 3 pochettes vert/jaune (lot de 3) : **ER959**

## 2 6 pochettes Modèle vertical

### DIMENSIONS

- Dimensions hors tout : h x L : 61 x 95 cm.

### RÉFÉRENCE(S)

- Modèle 6 pochettes gris/fuschia (lot de 2) : **ER965**
- Modèle 6 pochettes gris/fuschia (lot de 3) : **ER975**
- Modèle 3 pochettes vert/jaune (lot de 2) : **ER969**
- Modèle 3 pochettes vert/jaune (lot de 3) : **ER979**

## 3 9 pochettes

### DIMENSIONS

- Dimensions hors tout : H x L : 95 x 91 cm.

### RÉFÉRENCE(S)

- Modèle 9 pochettes gris/fuschia (lot de 2) : **ER985**
- Modèle 9 pochettes vert/jaune (lot de 2) : **ER989**

## 4 3 pochettes Modèle horizontal

### DIMENSIONS

- Dimensions hors tout : H x L : 91 x 31 cm.

### RÉFÉRENCE(S)

- Modèle 3 pochettes gris/vert (lot de 2) : **ER874**
- Modèle 3 pochettes gris/vert (lot de 3) : **ER884**

## 5 6 pochettes Modèle horizontal

### DIMENSIONS

- Dimensions hors tout : H x L : 95 x 61 cm.

### RÉFÉRENCE(S)

- Modèle 6 pochettes gris/vert (lot de 2) : **ER894**
- Modèle 6 pochettes gris/vert (lot de 3) : **ER904**





# L'hygiène et le change

Priorité  
au confort



## Gamme espace change

- + Matelas 2 faces PVC, lavables à l'éponge et traité "non-feu".
- + Nombreux rangements pratiques.
- + Accès facilité aux produits.
- + Très bon maintien du matelas à l'aide de 2 butées.

finitions  
produits



L'UNIVERS DES  
TOUT-PETITS

Mobilier pour Crèches & Multi Accueils



### ① Meuble de change Modèle Ouvert

Mobilier bois conçu pour les espaces petite enfance.

#### AVANTAGE(S)

- Partie basse avec 2 étagères réglables en hauteur et 3 tiroirs translucides.
- Un matelas blanc, 2 faces PVC, lavable à l'éponge, « traité non-feu », et maintenu par 2 butées, est fourni avec le meuble.

#### DIMENSIONS

- Dimensions hors tout : L x l x h : 107 x 99 x 76 cm.
- Intérieur des casiers : 27 x 14,5 x 37 cm.

#### RÉFÉRENCE(S)

- KM32B + Code finition produit



### ② Meuble de change Modèle Fermé

Mobilier bois conçu pour les espaces petite enfance

#### AVANTAGE(S)

- Livré monté avec matelas

#### DIMENSIONS

- Dimensions hors tout : L x l x h : 107 x 99 x 76 cm.
- Intérieur des casiers : 27 x 14,5 x 37 cm.

#### RÉFÉRENCE(S)

- KM31B + Code finition produit

### Les matelas à langer

Lot de 2 matelas à langer

#### DIMENSIONS

- Dimensions hors tout : L x l x h : 70 x 50 x 10 cm.

#### RÉFÉRENCE(S)

EZ730



### ③ Séparations de toilettes

Panneaux permettant la création de zone d'intimité.

Panneaux réalisés en stratifié compact pour une hygiène et un entretien facile.

- Fixation murale par 2 pinces + vis inox
- Fixation au sol par pied réglable renforcé

#### DIMENSIONS

- Dimensions hors tout : L x H : 76 x 91/95 cm.
- Panneau : L x H x Ep. : 75 x 82 x 1 cm.
- Dimensions du sol au panneau: 9/13 cm

#### RÉFÉRENCE(S)

- KS350 - SEPARATION URINOIR - ABEILLE
- KS340 - SEPARATION URINOIR - ECUREUIL
- KS330 - SEPARATION URINOIR - CHAT
- KS320 - SEPARATION URINOIR - SOURIS
- KS310 - SEPARATION URINOIR - DAUPHIN






L'UNIVERS DES  
TOUT-PETITS


Mobilier pour Crèches & Multi Accueils

# Lits crèche Easy'Cat

Wiki Cat a imaginé une nouvelle gamme de lits crèches « Easy'Cat » avec un système mécanique simplifié et fonctionnel. Basé sur un principe d'ouverture d'une main, ces lits gardent l'esthétique de notre précédente gamme en y ajoutant une fonctionnalité supplémentaire.



1 LEVER



2 TOURNER



3 DESCENDRE

SYSTÈME  
D'OUVERTURE  
À 1 MAIN !

Modèle  
Déposé

LES+

## Gamme lits crèche Easy'Cat

- + Mobilier bois conçu pour les enfants jusqu'à 2 ans.
- + Barrière mobile avec verrouillage de sécurité automatique.
- + Conforme aux normes de sécurité et à la norme NF EN 716-1 et 2.
- + Choix de 4 coloris de piétements.
- + 2 dimensions de couchages possibles (100 x 50 cm) et (120 x 60 cm).
- + Pieds montés sur roulettes renforcées pour déplacements, évacuations de sécurité et entretiens facilités.



2 dimensions de  
couchage 100 x 50 cm  
et 120 x 60 cm

finitions  
produits



SYSTÈME  
EASY'CAT



Tige facilitant le guidage  
de la barrière

### ① Lit crèche Barrière Mobile Easy'Cat (Sommier fixe)

Lit crèche en hêtre massif.

#### AVANTAGE(S)

- Ouverture de la barrière d'une main
- 2 dimensions de couchage : 120 x 60 cm ou 100 x 50 cm.
- Hauteur du sommier 57 cm.
- Livré pré-monté avec matelas déhoussable 2 faces PVC, épaisseur 10 cm.
- Conforme à la norme NF EN 716-1 et 2.
- 2 modèles possibles à barreaux ou panneaux.

#### DIMENSIONS

- Dimensions hors tout : L x Lx h = 127 x 66 x 133 cm ou 107 x 56 x 133 cm.
- Entre traverse haute et tête de sommier : 63 cm.

#### RÉFÉRENCE(S)

- Lit crèche 100 x 50 cm Easy'Cat à barreaux : EL70C + code finition produit
- Lit crèche 100 x 50 cm Easy'Cat à panneaux : EL71C + code finition produit
- Lit crèche 120 x 60 cm Easy'Cat à barreaux : EL72C + code finition produit
- Lit crèche 120 x 60 cm Easy'Cat à panneaux : EL73C + code finition produit

# Lits crèche Easy'Cat

Lits crèches certifiés  
conforme à la norme  
NF EN 716-1 et 2

Wiki Cat vous recommande :  
- Coffre de rangement  p 12



L'UNIVERS DES  
TOUT-PETITS

Mobilier pour Crèches & Multi Accueils



5 Roulette  
d'évacuation  
RÉFÉRENCE(S)  
Réf. EZ960



## 2 Lits DSF Easy'Cat (lit de crèche Duo sommier fixe)

Lit crèche à double niveau en hêtre massif.

### AVANTAGE(S)

- Livré pré-monté avec matelas déhoussables 2 faces PVC, épaisseur 10 cm en haut et 5 cm en bas.
- Barrière mobile avec verrouillage de sécurité en partie haute

### DIMENSIONS

- Hauteur du sommier haut : 82 cm.
- Hauteur du sommier bas : 15 cm.
- Hors tout : lit haut : L x l x H = 127 x 66 x 158 cm.
- Hors tout : lit bas : L x l x H = 107 x 56 x 158 cm.

### RÉFÉRENCE(S)

- Système Easy'Cat Lit DSF 100 x 50 à barreaux : KL86C + code finition produit
- Système Easy'Cat Lit DSF 100 x 50 à panneaux : KL87C + code finition produit
- Système Easy'Cat Lit DSF 120 x 60 à barreaux : KL88C + code finition produit
- Système Easy'Cat Lit DSF 120 x 60 à panneaux : KL89C + code finition produit

## 3 Lits crèche LDM Easy'Cat (lit Duo - Couchage bas mobile)

Mobilier en bois conçu pour les enfants en crèche. Structure hêtre massif et sommier en panneau mélaminé aéré d'épaisseur 19 mm. Permet le couchage d'un tout petit en partie haute et d'un plus grand en partie basse.

### RÉFÉRENCE(S)

- Lit complet : KL84C + code finition produit

### Lit haut

### AVANTAGE(S)

- Barrière mobile avec verrouillage de sécurité en partie haute.
- Monté sur roulettes multidirectionnelles (dont 2 avec freins).
- Livré pré-monté avec matelas.

### DIMENSIONS

- Hors tout : L x l x H : 127 x 66 x 158 cm
- Couchage : 120 x 60 cm
- Matelas : L x l x épaisseur : 120 x 60 x 10 cm (maxi)
- Entre traverse haute et sommier : 63 cm
- Entre sommier et sol : 82 cm

### RÉFÉRENCE(S)

- Lit haut seul : KL76C + Code finition produit

### Lit bas

### AVANTAGE(S)

- Conçu pour être rangé sous le lit haut.
- Utilisable avec l'enfant en position sortie et sous le lit haut en position rangement.
- Monté sur roulettes multidirectionnelles (dont 2 avec freins).
- Livré pré-monté avec matelas.

### DIMENSIONS

- Hors tout : L x l x H : 107 x 56 x 41 cm.
- Hauteur du sommier bas par rapport au sol : 13 cm
- Couchage : 100 x 50 cm
- Matelas : L x l x épaisseur : 100 x 50 x 10 cm (maxi).

### RÉFÉRENCE(S)

- Lit bas seul : EL60C + Code finition produit

## 4 Lits gain de rangement Easy'Cat 120 x 60 cm (sommier fixe)

Mobilier en bois conçu pour les enfants en crèche, et permettant d'obtenir un ensemble lit rangement pour garder à portée de mains tous les articles et les accessoires de literie. rangement composé d'une demie étagère inférieure. Monté sur roulettes multidirectionnelles (dont 2 avec freins).

### AVANTAGE(S)

- Barrière mobile avec verrouillage de sécurité en partie haute.
- Livré pré-monté avec matelas déhoussable, 2 faces PVC, épaisseur 10 cm.
- Possibilité de stockage sur un fond et une demie étagère en profondeur
- Modèle disponible en dimensions 100 x 50

### DIMENSIONS

- Le lit haut :
- Dimensions hors tout : L x l x H : 127 x 66 x 158 cm
  - Hauteur sommier haut par rapport au sol : 82 cm
  - Couchage : 120 x 60 cm
  - Dimensions matelas : L x l x Ep. : 120 x 60 x 10 cm (maxi)

### RÉFÉRENCE(S)

- Système easy'cat : KL82C+ Code finition produit






L'UNIVERS DES TOUT-PETITS

# Lits crèche Clic'Cat

Les lits crèche Clic'Cat possèdent un système classique de barrière coulissante (à deux mains). Wiki Cat vous apporte une solution pratique avec une gamme de lits surélevés conformes aux réglementations en vigueur.



2 dimensions de couchage 100 x 50 cm et 120 x 60 cm



SYSTÈME D'OUVERTURE À 2 MAINS !



## 1 Les lits crèche (Sommier fixe)

Lit crèche en hêtre massif.



### AVANTAGE(S)

- 2 dimensions de couchage : 120 x 60 cm ou 100 x 50 cm.
- Certifiés conformes à la norme NF EN 716-1 et 2.
- Sommier en panneau (épaisseur : 19 mm) aéré, 4 roulettes multidirectionnelles dont 2 avec freins.
- Livré prémonté avec matelas déhoussable, 2 faces PVC, épaisseur 10 cm.
- Hauteur du sommier 57 cm.
- Barrière mobile avec verrouillage de sécurité en partie haute.

### DIMENSIONS

- Hors tout : L x l x H = 127 x 66 x 133 cm ou 107 x 56 x 133 cm.
- Entre traverse haute de la barrière et sommier : 63 cm.

### RÉFÉRENCE(S)

- Lit crèche 100 x 50 à barreaux : EL51C + code finition produit
- Lit crèche 100 x 50 à panneaux : EL52C + code finition produit
- Lit crèche 120 x 60 à barreaux : EL53C + code finition produit
- Lit crèche 120 x 60 à panneaux : EL54C + code finition produit

## 2 Lit crèche CSR (Sommier réglable sur 3 hauteurs)

Lit crèche en hêtre massif.

Lit monté sur 4 roulettes multidirectionnelles dont 2 avec freins. Sommier en panneau aéré (épaisseur 19 mm). Certifié conforme à la norme NF EN 716-1 et 2.

### AVANTAGE(S)

- Barrière mobile avec verrouillage de sécurité en partie haute.
- Livré prémonté avec matelas déhoussable 2 faces PVC, épaisseur 10 cm.

### DIMENSIONS

- Hors tout : L x l x H = 127 x 66 x 133 cm.
- Entre traverse haute et sommier : 61 cm, 48 cm et 38 cm.
- Entre sommier et sol = 61 cm, 73 cm et 83 cm (Ergonomie).

### RÉFÉRENCE(S)

- Lit crèche CSR à barreaux 100 x 50 cm avec matelas ép. 10 cm : EL57C + code finition produit
- Lit crèche CSR à barreaux 120 x 60 cm avec matelas ép. 10 cm : EL55C + code finition produit
- Lit crèche CSR à panneaux 100 x 50 cm avec matelas ép. 10 cm : EL58C + code finition produit
- Lit crèche CSR à panneaux 120 x 60 cm avec matelas ép. 10 cm : EL56C + code finition produit

LES+

## Gamme lits crèche Easy'Cat

- + Matière naturelle et chaleureuse.
- + Mobilier ergonomique et esthétique.
- + Conforme aux normes de sécurité.
- + Choix de 4 coloris de piétements.
- + Choix de 2 dimensions de couchages (100 x 50 cm et 120 x 60 cm).
- + Pieds montés sur roulettes renforcées pour déplacements, évacuations de sécurité et entretiens facilités.
- + Complémentarité avec chaises, fauteuils et tables en Taille Crèche (TC).

finitions produits



## Wiki Cat vous recommande :



## 3 Coffre de rangement sur roulettes

Mobilier bois conçu pour être rangé sous un lit crèche de dimension 120 X 60. Idéal pour le rangement des éléments de literie et divers (peluches, jouets). Monté sur roulettes multidirectionnelles dont 2 avec freins.

### DIMENSIONS

- Dimensions hors tout : L x l x H : 107 x 56x 45 cm.
- Dimensions intérieures : L x l x Ep. : 100 x 50 x 31 cm.

### RÉFÉRENCE(S)

- EC700 + code finition produit

# Lits crèche Clic'Cat



Wiki Cat vous recommande pour votre espace dortoir :

- Couchette



p14

- Support



p14

finitions  
produits



L'UNIVERS DES  
TOUT-PETITS

Mobilier pour Crèches & Multi Accueils



SYSTÈME  
D'OUVERTURE  
À 2 MAINS !

Lits crèches certifiés  
conforme à la norme  
NF EN 716-1 et 2

## 3 Les Lits DSF (lit de crèche Duo sommier fixe)

Lit crèche à double niveau en hêtre massif.

### AVANTAGE(S)

- Livré pré-monté avec matelas déhoussables 2 faces PVC, épaisseur 10 cm en haut et 5 cm en bas.
- Barrière mobile avec verrouillage de sécurité en partie haute

### DIMENSIONS

- Hauteur du sommier haut : 82 cm.
- Hauteur du sommier bas : 15 cm.
- Hors tout : L x l x H = 127 x 66 x 158 cm ou 107 x 56 x 158 cm.

### RÉFÉRENCE(S)

- Système ouverture 2 mains 100 x 50 à barreaux : **KL36C + code finition produit**
- Système ouverture 2 mains 100 x 50 à panneaux : **KL37C + code finition produit**
- Système ouverture 2 mains 120 x 60 à barreaux : **KL38C + code finition produit**
- Système ouverture 2 mains 120 x 60 à panneaux : **KL39C + code finition produit**

## 4 Lit gain de rangement 120 x 60 cm (sommier fixe)

Mobilier en bois conçu pour les enfants en crèche, et permettant d'obtenir un ensemble lit rangement pour garder à portée de mains tous les articles et les accessoires de literie. rangement composé d'une demie étagère inférieure. Monté sur roulettes multidirectionnelles (dont 2 avec freins).

### AVANTAGE(S)

- Barrière mobile avec verrouillage de sécurité en partie haute.
- Livré pré-monté avec matelas déhoussable, 2 faces PVC, épaisseur 10 cm.
- Possibilité de stockage sur un fond et une demie étagère en profondeur
- Modèle disponible en dimensions 100 x 50

### DIMENSIONS

- Le lit haut :
- Dimensions hors tout : L x l x H : 127 x 66 x 158 cm
  - Hauteur sommier haut par rapport au sol : 82 cm
  - Couchage : 120 x 60 cm
  - Dimensions matelas: L x l x Ep.: 120 x 60 x 10 cm (maxi)

### RÉFÉRENCE(S)

- Système ouverture 2 mains : **KL12C + Code finition produit**

## 5 Lit crèche LDM (lit Duo - Couchage bas mobile)

Mobilier en bois conçu pour les enfants en crèche. Structure hêtre massif et sommier en panneau mélaminé aéré d'épaisseur 19 mm. Permet le couchage d'un tout petit en partie haute et d'un plus grand en partie basse.

### RÉFÉRENCE(S)

- Lit complet : **KL14C+ Code finition produit**

### Lit haut

Mobilier en bois conçu pour les enfants en crèche. Structure hêtre massif et sommier en panneau mélaminé aéré d'épaisseur 19 mm. Permet le couchage d'un tout petit en partie haute et d'un plus grand en partie basse.

### AVANTAGE(S)

- Barrière mobile avec verrouillage de sécurité en partie haute.
- Monté sur roulettes multidirectionnelles (dont 2 avec freins).
- Livré pré-monté avec matelas.

### DIMENSIONS

- Hors tout : L x l x H : 127 x 66 x 158 cm
- Couchage : 120 x 60 cm
- Matelas: L x l x épaisseur : 120 x 60 x 10 cm (maxi)
- Entre traverse haute et sommier : 63 cm
- Entre sommier et sol : 82 cm

### RÉFÉRENCE(S)

- Lit haut seul : **KL16C + Code finition produit**

### Lit bas

### AVANTAGE(S)

- Conçu pour être rangé sous le lit haut.
- Utilisable avec l'enfant en position sortie et sous le lit haut en position rangement.
- Monté sur roulettes multidirectionnelles (dont 2 avec freins).
- Livré pré-monté avec matelas.

### DIMENSIONS

- Hors tout : L x l x H : 107 x 56 x 41 cm.
- Hauteur du sommier bas par rapport au sol : 13 cm
- Couchage : 100 x 50 cm
- Matelas : L x l x épaisseur: 100 x 50 x 10 cm (maxi).

### RÉFÉRENCE(S)

- Lit bas seul : **EL60C + Code finition produit**





# Couchettes et matelas

finitions  
produits



1

2




3



Conception légère  
Livré monté


Matelas classé  
non feu



4



5



Matelas classé  
non feu

## 1 Couchette empilable (à l'unité ou par lot de 4)

Equippée d'un sommier en toile soudée, résistante, aérée et d'un entretien facile, chaque couchette empilable réunit toutes les qualités que vous recherchez.

### AVANTAGE(S)

- Esthétique.
- Légère (4,5 kg).
- Manutention aisée (support à roulettes pour 10 lits présenté ci-dessous).
- Livrée montée.

### DIMENSIONS

- Couchage : L x l x H = 120 x 60 cm x 13,5 cm.
- Hors tout : L x l x H = 127,5 x 61 x 16,5 cm.

### RÉFÉRENCE(S)

- A l'unité : **KL21A + code finition produit**
- Par lot de 4 : **KL22A + code finition produit**

## 2 Support de lits à roulettes

### AVANTAGE(S)

- Ensemble composé de deux traverses bois montées sur roulettes où viennent s'emboîter la tête et le pied des couchettes.
- Permet la manutention et le rangement de 10 couchettes.

### RÉFÉRENCE(S)

- **KZ740**

## 3 Drap de protection pour couchette empilable

### AVANTAGE(S)

- Alaise en tissu offrant un meilleur confort aux enfants.
- Système de fixation rapide aux 4 coins par bande velcro.
- Composition : polycoton lavable à 60°.
- Vendu par lot de 4.

### DIMENSIONS

- L x l = 120 x 60 cm.
- Hors tout : L x l x H = 127,5 x 61 x 16,5 cm.

### RÉFÉRENCE(S)

- **EZ750**

## 4 Matelas épaisseur 5 cm

### AVANTAGE(S)

- Matelas déhoussable.
- Mousse 100% polyuréthane ignifugée 24 kg/m<sup>3</sup>.
- Revêtement housse tissu blanc 100% polyester enduit PVC 300 g/m<sup>2</sup>.
- Facilement déhoussable avec fermeture à glissière.
- Housse classée non-feu.

### DIMENSIONS

- 100 x 50 cm.
- 120 x 60 cm.

### RÉFÉRENCE(S)

- Matelas 100 x 50 cm (lot de 4) : **EZ52A**
- Matelas 120 x 60 cm (lot de 4) : **EZ52B**

## 5 Matelas épaisseur 10 cm

### AVANTAGE(S)

- Matelas déhoussable.
- Mousse 100% polyuréthane ignifugée 24 kg/m<sup>3</sup>.
- Revêtement housse tissu blanc 100% polyester enduit PVC 300 g/m<sup>2</sup>.
- Facilement déhoussable avec fermeture à glissière.
- Housse classée non-feu.

### DIMENSIONS

- 100 x 50 cm.
- 120 x 60 cm.

### RÉFÉRENCE(S)

- Matelas 100 x 50 cm (lot de 4) : **EZ54A**
- Matelas 120 x 60 cm (lot de 4) : **EZ54B**



# Les indispensables de la crèche



L'UNIVERS DES  
TOUT-PETITS

Mobilier pour Crèches & Multi Accueils



## ① Fauteuil d'allaitement (avec repose pieds)

Mobilier bois conçu pour les espaces repas.

### AVANTAGE(S)


- Le fauteuil est monté sur roulettes à l'arrière pour une facilité de déplacement.
- Chaque côté du fauteuil est doté d'un porte biberon pour les personnes gauchères ou droitrières.
- Accessoire : Repose pied pouvant être glissé sous le fauteuil.

### DIMENSIONS

- Hors tout : L x l x H : 83 x 72 x 97,5 cm (tablette repliée)  
96,5 x 72 x 97,5 cm (tablette dépliée)

### RÉFÉRENCE(S)

- KF064



## ② Tabouret sur roulettes T3

### DIMENSIONS

- Hauteur d'assise T3 : H = 35 cm.

### RÉFÉRENCE(S)

- ET800VST3



## ③ Chaise adulte T3

Chaise à large assise et de petite taille permettant à l'enseignant de travailler à hauteur des enfants dans une posture d'assise confortable.

### AVANTAGE(S)

Disponible en coloris / vernis naturel.

### DIMENSIONS

- Hauteur d'assise T3 : H = 35 cm.

### RÉFÉRENCE(S)

- EC040VST3





# Les bancs



Disponibles avec ou sans dossier, avec ou sans bacs sur roulettes, ces bancs s'adaptent à toutes les activités.



**LES+** **Gamme bancs**

- + Assise souple, en tissu PVC vert tilleul ou framboise conforme à la recommandation GPEN/ CP D2/2000 relative à la sécurité au feu.
- + Bancs avec dossier assurant un confort dans les situations d'assise prolongée (écoute, vidéo, spectacle).
- + L x l x H d'assise = 147 x 30 x 32 cm.
- + H dossier/sol = 54 cm.

Choisissez votre coloris d'assise  
**Framboise ou Tilleul**



① Bancs gigognes - lot de bancs (disponible à l'unité & par lot de 3)

Structure hêtre massif avec assise et côtés en mélaminé coloris hêtre. 3 hauteurs d'assise. Bancs pouvant se ranger les uns sous les autres.

**DIMENSIONS**

- Hors tout L x l x H : grand banc : 161 x 30 x 44 cm (hauteur d'assise : 41 cm).
- Hors tout L x l x H : banc intermédiaire : 147 x 30 x 32 cm (hauteur d'assise : 29 cm).
- Hors tout L x l x H : petit banc : 133 x 30 x 20 cm (hauteur d'assise : 17 cm).

**RÉFÉRENCE(S)**

- KB070 + code finition produit



② Banc simple

Disponible en 2 hauteurs  
**TC (17cm) et T2 (32 cm)**

**DIMENSIONS**

- Hors tout L x l x H d'assise : 147 x 30 x 32 cm
- Hauteur par rapport au sol : 54 cm

**RÉFÉRENCE(S)**

- Banc simple assise tilleul : KB012 + code finition produit
- Banc simple assise framboise : KB016 + code finition produit



③ Banc dossier

**RÉFÉRENCE(S)**

- Banc dossier assise tilleul : KB032 + code finition produit
- Banc dossier assise framboise : KB036 + code finition produit

**i** Possibilité de livrer les bancs avec une barre de retenue des bacs sur roulettes (nous consulter). Bancs disponibles avec assise et dossier en panneau mélaminé coloris hêtre (nous consulter).







- + Différentes hauteurs d'assise possible.
- + De 17 à 41 cm.
- + 2 coloris d'assise : verte ou framboise.



### Bancs avec bacs sur roulettes



#### 1 Banc dossier avec bacs sur roulettes

Ces bacs de rangements en vernis naturel sont vendus par lot de 3. Ils sont conçus pour une utilisation individuelle ou en rangement sous les bancs.

##### DIMENSIONS

- L x H x H = 147 x 30 x 54 cm (hauteur dossier) / 32 cm (hauteur d'assise)

##### RÉFÉRENCE(S)

- Bacs sur roulettes (lot de 3 bacs) - Modèle vernis : EZ100
- Banc dossier + 3 bacs sur roulettes assise tilleul : KBO42+ code finition produit
- Banc dossier + 3 bacs sur roulettes assise framboise : KBO46+ code finition produit

#### 2 Banc simple + bacs sur roulettes

##### DIMENSIONS

- L x H x H = 147 x 30 x 32 cm

##### RÉFÉRENCE(S)

- Banc simple + 3 bacs sur roulettes assise tilleul : KBO22 + code finition produit
- Banc simple + 3 bacs sur roulettes assise framboise : KBO26 + code finition produit

### Bancs simples



#### 3 Banc simple L 110 cm

##### RÉFÉRENCE(S)

- Banc simple assise tilleul : KBO02 + code finition produit
- Banc simple assise framboise : KBO06 + code finition produit

##### DIMENSIONS

- Hors tout L x l x H : grand banc : 110 x 30 x 32 cm.

#### 4 Banc simple L 75 cm

##### RÉFÉRENCE(S)

- Banc simple assise tilleul : KB102 + code finition produit
- Banc simple assise framboise : KB106 + code finition produit

##### DIMENSIONS

- Hors tout L x l x H : 73 x 30 x 32 cm.

#### 5 Banc d'accueil avec casiers à chaussures

8 casiers disponibles pour faciliter le rangement des chaussures sous le banc. Modèle disponible assise framboise uniquement.

##### RÉFÉRENCE(S)

- Banc d'accueil assise framboise : KB95 + code finition produit

##### DIMENSIONS

- Hors tout L x l x H : 147 x 30 x 33,5 cm
- Dimensions casiers : 16 x 5 x 15 cm.

#### 6 Banc gigognes - à l'unité

Structure hêtre massif avec assise et côtés en mélaminé coloris hêtre. 3 hauteurs d'assise. Bancs pouvant se ranger les uns sous les autres.

##### DIMENSIONS

- Hors tout L x l x H : grand banc : 161 x 30 x 44 cm (hauteur d'assise : 41 cm).
- Hors tout L x l x H : banc intermédiaire : 147 x 30 x 32 cm (hauteur d'assise : 29 cm).
- Hors tout L x l x H : petit banc : 133 x 30 x 20 cm (hauteur d'assise : 17 cm).

##### RÉFÉRENCE(S)

- Grand : KB970 + code finition produit
- Moyen : KB010 + code finition produit
- Petit : KB980 + code finition produit





# Les chaises et fauteuils

Une gamme complète et colorée - de la taille TC (crèche) à la taille T3 (grande section de maternelle) pour aménager vos espaces d'éveil et vos salles de classe.



## Gamme chaises et fauteuils

- + Irremplaçable toucher du bois (hêtre massif).
- + Conception robuste et esthétique.
- + Légèreté.
- + Association harmonieuse de bois vernis et de bois coloré.

finitions produits



La qualité qui fait la différence

Naturellement plus doux

Disponibles jusqu'à la taille T4  
Voir page 34



Composez vos références de chaises et de fauteuils :

1 — RÉFÉRENCES CHAISES ET FAUTEUILS :  
• Chaise empilable : EC030  
• Fauteuil : EF020  
exemple : **EC030**

2 — CODES PIÈTEMENTS :  
VS F1 J3 B2  
exemple : **EC030 B2**

3 — CODES TAILLES :  
• TC T0 T1 T2 T3  
exemple : **EC030 B2 T1**

Chaise bleue en taille 1

1 Chaise empilable  
Esthétique et couleurs en harmonie avec l'univers des enfants.

AVANTAGE(S)

- Munie de patins anti-bruit.
- Empilable.
- Livrée montée.

RÉFÉRENCE(S)

- EC030 + code finition produit + code taille

2 Fauteuil  
Un parfait maintien assuré par la présence d'accoudoirs.

AVANTAGE(S)

- Monté sur patins anti-bruit.
- Les accoudoirs sont conçus pour se glisser parfaitement sous les plateaux de tables ayant la même correspondance de taille.
- Livré monté.

RÉFÉRENCE(S)

- EF020 + code finition produit + code taille

3 Fauteuil tablette  
Fauteuil en hêtre massif destiné aux enfants en crèche.  
Disponible en modèle TC et TO vernis.

AVANTAGE(S)

- Monté sur patins anti-bruit.
- Tablette amovible
- Entre-jambes de sécurité.
- Tablette en hpl

DIMENSIONS

- Disponible en modèle TO
- Dimensions : L x H x P = 36 x 47,5 x 35 cm
- Hauteur assise = 21 cm - Hauteur tablette = 31 cm

RÉFÉRENCE(S)

- KF050VS + code taille TC ou TO.

### Tableau de correspondance des tailles :

Stature de l'enfant (normes européennes)	Codification européenne	Hauteur d'assise	Hauteur de plateau
1 à 2 ans - jusqu'à 80 cm*	TC (crèche)	18 cm	36 cm
2 à 3 ans - 80 à 95 cm	TO (crèche)	21 cm	40 cm
3 à 4 ans - 93 à 116 cm	T1	26 cm	46 cm

\* La taille crèche TC n'est pas une taille réglementée par les normes françaises et européennes.



# Les tables



## Gamme tables

- + Plateaux stratifiés épaisseur 20 mm.
- + Montés sur 4 patins anti-bruit.

- + Chant ABS hêtre avec rayonnage 2 mm.
- + Ceinture sous plateau coloris hêtre naturel.
- + Patins plastiques.
- + Possibilité de tables avec roulettes.

- Modèles sur roulettes disponibles
- Plus de 10 coloris de plateaux


## Composez vos références de tables :

Référence plateau + code coloris + code taille

Etape 1

Etape 2 + 3

Etape 4



Wiki Cat vous propose de composer vos associations :



Adaptez la taille en fonction de l'âge des enfants

### ÉTAPE 1 : RÉFÉRENCE PLATEAU

#### Tables rectangulaires

- Plateau 60 x 50 cm Réf. KT01
- Plateau 120 x 60 cm Réf. KT02
- Plateau 160 x 80 cm Réf. KT03

exemple : **KT01**  
(table 60 x 50 cm)

### ÉTAPE 2 : CODES PLATEAUX



- A Aubergine
- B Blanc Sélénite
- C Plateau citron
- F Fuschia
- H Hêtre 2016
- J Jaune Hélicante
- K Camel
- M Orange
- P Pomme verte
- R Reflet
- Z Bleu horizon

exemple : **KT01 P**  
(table 60 x 50 cm)

### ÉTAPE 3 : COLORIS PIÈTEMENTS



exemple : **KT01 P B2**  
(table 60 x 50 cm)

### ÉTAPE 4 : CODES TAILLES

Stature de l'enfant (noms européennes)	Codification européenne	Hauteur d'assise	Hauteur de plateau
1 à 2 ans - jusqu'à 80 cm*	TC (crèche)	18 cm	36 cm
2 à 3 ans - 80 à 95 cm	TO (crèche)	21 cm	40 cm
3 à 4 ans - 93 à 116 cm	T1	26 cm	46 cm
4 à 5 ans - 108 à 121 cm	T2	31 cm	53 cm
5 à 7 ans - 119 à 142 cm	T3	35 cm	59 cm

\* La taille crèche TC n'est pas une taille réglementée par les normes françaises et européennes.

Pour les tailles T4 à T6

..... p 35

exemple : **KT01 P B2 T1**  
(table 60 x 50 cm)





# Les tables

Structure en hêtre massif destinée aux enfants en crèche et en école maternelle.  
Table avec 4 pieds montés sur 4 patins anti-bruit. Plateau en panneau de particules stratifié ép.20 mm.  
Chant ABS hêtre avec rayonnage 2 mm. Ceinture sous plateau coloris hêtre naturel.


Le plus Wiki Cat :  
Livré monté !


Coloris  
de plateaux




Livré avec  
couvercle




 ① Table polygone 5P  
RÉFÉRENCE(S) : • KT16


 ⑤ Table octogonale 4P  
RÉFÉRENCE(S) :  
- 4 pieds : • KT15  
- Pied central : • KT07


 ② Table ronde Ø120 pied central  
RÉFÉRENCE(S) : • KT06

 ⑥ Table demi-lune 4P  
RÉFÉRENCE(S) : • KT05

 ③ Table ronde Ø120 4P  
RÉFÉRENCE(S) : • KT09

 ⑦ Table trapèze 4P  
RÉFÉRENCE(S) : • KT04

 ④ Table ronde Ø102  
+ bac central 5P  
RÉFÉRENCE(S) : • KT20


 ⑧ Table rect. 160x80 cm 4P  
RÉFÉRENCE(S) : • KT03



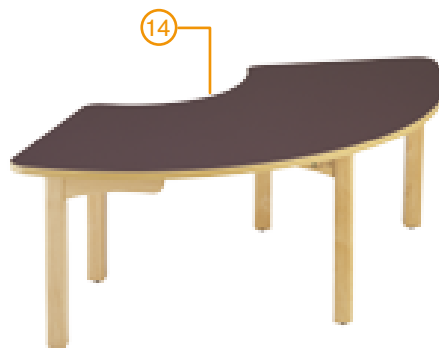

# Les tables

Le plus Wiki Cat :  
Livré monté !


Coloris  
de plateaux




## Wiki Cat vous recommande :





Détail produits :  
angle arrondi





 9 Table rect. 60x50 cm 4P  
RÉFÉRENCE(S) : • KT01

 10 Table rect. 120x60 cm 2R  
RÉFÉRENCE(S) : • KT32

 11 Table rect. 120x60 cm 4P  
RÉFÉRENCE(S) : • KT02

 12 Table carrée 80x80 cm 4P  
RÉFÉRENCE(S) : • KT12

 13 Table rect. 120x80 cm 4P  
RÉFÉRENCE(S) : • KT14

 14 Tiers anneau 5P  
RÉFÉRENCE(S) : • KT17





L'UNIVERS DES  
TOUT-PETITS

# Les espaces dessin

Ensemble très complet de meubles adaptés au développement et à l'éveil des enfants par la pratique des activités graphiques : des surfaces larges et très accessibles facilitent l'expression de l'enfant et sa représentation de l'environnement.



**Prêts pour l'inspiration**

**Dimensions compactes**

## 1 Chevalet mural

Le chevalet est composé d'un tableau blanc pour l'écriture au feutre effaçable à sec, ou la fixation des feuilles pour le dessin et la peinture. Il est muni d'une tablette, faisant office de plumier, et comporte 2 porte-gobelets. Il permet l'activité de 2 enfants.

### AVANTAGES

- Montant et rebord plumier en hêtre massif.
- Muni d'une tablette, faisant office de plumier, et percée de 2 trous porte-gobelets.

### DIMENSIONS

- Hors tout fermé: L x H x P : 105 x 73 x 18 cm
- Hors tout ouvert : L x H x P : 105 x 69 x 36 cm
- Tableau : L x P : 100 x 61 cm
- Tablette : L x P : 70 x 7 cm

### RÉFÉRENCE(S)

- KC191 + code finition produit

## 2 Chevalet double face largeur 100 cm

Chevalet en bois permettant l'accueil de 4 enfants composé de 2 tableaux blancs et d'une tablette sur chaque face faisant office de plumier.

### AVANTAGES

- Existe en 2 hauteurs possibles 100 cm ou 120 cm
- Montant et rebord plumier en hêtre massif

### DIMENSIONS

- Hors tout hauteur 100 cm: L x H x P : 105 x 102 x 46 cm
- Hors tout hauteur 120 cm: L x H x P : 105 x 122 x 54 cm
- Tablette : L x P : 70 x 7 cm
- Tableau : L x P : 100 x 61 cm

### RÉFÉRENCE(S)

- KC231 + code finition produit
- KC221 + code finition produit

### OPTION(S)

- Option pour chevalet double face 100 cm uniquement
- Lot de 4 roulettes : E2970

LES+

## Gamme espace dessin

- + Conception robuste.
- + Mobilier à ossature en hêtre massif.
- + Choix de chevalets muraux et sur pieds.
- + Chevalet simple face ou double face
- + Livré pré-monté

finitions  
produits



## Wiki Cat vous recommande :



## 3 Chevalet simple face largeur 100 cm

Chevalet en bois à peinture ou à dessin composé d'un tableau blanc pour l'écriture au feutre effaçable à sec, ou la fixation des feuilles pour le dessin et la peinture. Permet l'accueil de 2 enfants.

### AVANTAGES

- Montant et rebord plumier en hêtre massif.
- Muni d'une tablette, faisant office de plumier, et percée de 2 trous porte-gobelets.

### DIMENSIONS

- Hors tout : L x H x P : 105 x 104 x 34 cm.
- Tableau : L x P : 100 x 61 cm.
- Tablette : L x P : 70 x 7 cm

### RÉFÉRENCE(S)

- KC 201 + code finition produit



## 4 Les tabliers

Vêtements de protection conçus pour des activités comme la peinture, le maquillage, les jeux d'eau...

### AVANTAGES

- Tissu polyester imperméable.
- Lavable à 40°.
- Vendus par lot de 4 tabliers coloris bleu (galon de repérage : rouge pour la taille 2-3 ans, jaune pour la taille 4-5 ans).
- Habillage rapide par bande Velcro.

### DIMENSIONS

- Hors tout : L x H x P = 86 x 82 x 63 cm.

### RÉFÉRENCE(S) LOT DE 4 TABLIERS

- Taille 2-3 ans : EB451
- Taille 4-5 ans : EB461



# L'espace activité et lecture

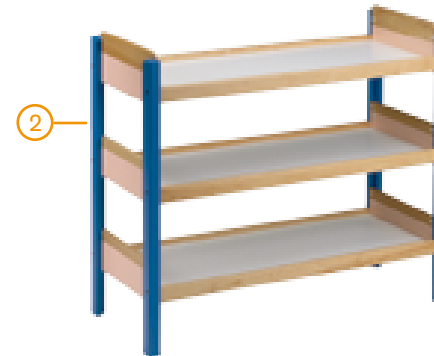
finitions  
produits



L'UNIVERS DES  
TOUT-PETITS



Accès libre  
pour tous



Wiki Cat vous recommande :



Complétez votre espace  
avec la marchande  
WIKI CAT

## 4 La Marchande

Structure en hêtre massif d'imitation permettant de retracer un véritable univers marchand.

### DIMENSIONS

- Hors tout : L x H x P : 65 x 72 x 129 cm.

### RÉFÉRENCE(S)

- KJ960 + vernis

## 1 Bac à albums 4 compartiments H31 cm

### DIMENSIONS

- Hauteur du dessus de la traverse de bacs au sol 27 cm.
- Hors tout : L x l x H : 69 x 60 x 31 cm.

### RÉFÉRENCE(S)

- EB330 + code finition produit

## 2 Étagère simple

Etagère composée de 3 tablettes fixes (ép. 16 mm).

### AVANTAGE(S)

- Rebord de blocage des objets sur les arêtes des étagères.
- Livré monté.

### DIMENSIONS

- Hors tout : L x H x P = 108 x 97 x 45 cm

### RÉFÉRENCE(S)

- EE010 + code finition produit

## 3 Meuble de transition (3 colonnes)

### DIMENSIONS

- H = 132 cm

### RÉFÉRENCE(S)

- KN18P + code finition produit

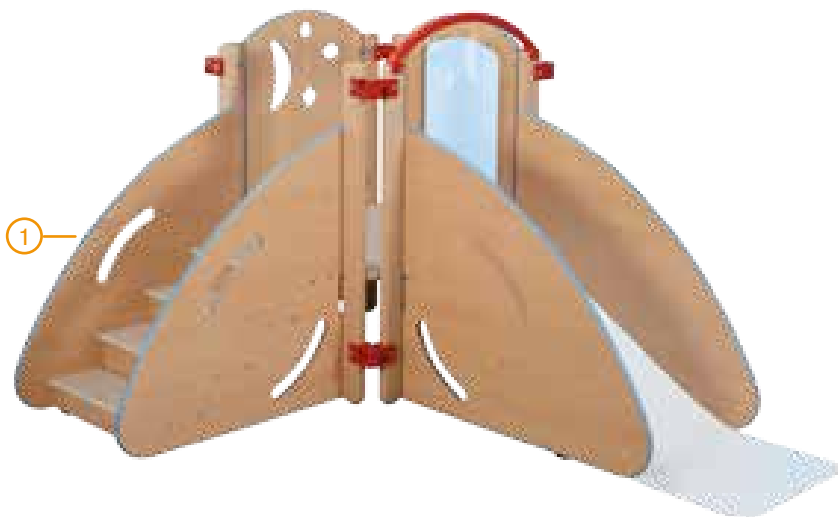
Mobilier pour Crèches & Multi Accueils





# Structures de motricité

Pour ces structures de motricité à usage intérieur, la modularité est privilégiée pour s'adapter aux particularités de vos locaux (coins de pièce, murs, mobiliers). Elles offrent aux enfants de multiples points de contacts moteurs et sensoriels tels que glissade, grimpe, panneaux à découpes de formes, cachettes, miroir, toucher du bois (hêtre massif) et d'autres matières.



## 1 Structure de motricité « Premier Pas » (Pour les enfants à partir de 12 mois.)

Le toboggan est doté d'un fond en PVC débordant accompagnant l'enfant dans sa glissade.

### AVANTAGES

- Idéal pour un apprentissage de la glissade tout en douceur.
- Fond de toboggan légèrement concave avec une assise d'arrivée.
- Livré pré-monté.

### DIMENSIONS

- Hauteur sur plateforme : 39 cm.
- Configuration en angle : L x l x H : 192 x 153 x 112 cm.
- Configuration en ligne : L x l x H : 265 x 79 x 112 cm.

### RÉFÉRENCE(S)

- Coloris hêtre en angle : MM670
- Coloris hêtre en ligne : MM680
- Coloris vert prune en angle : MM690
- Coloris vert prune en ligne : MM700



## Gamme structure de motricité

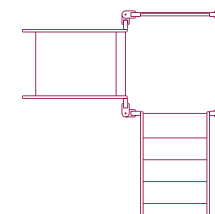
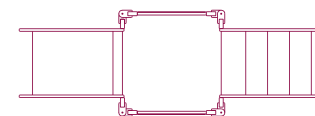
- + Une barre de maintien.
- + De multiples points de contact sensoriels.
- + Des panneaux avec différentes formes de découpe.
- + Une vitre plexi miroir pour jouer avec son image.
- + Repositionnables à volonté.
- + Conformité aux normes "matériel éducatif de motricité" NF S 54-300 label NF education.



## Recommandations d'usage :

Comme pour toute structure de motricité, nos modèles exclusifs nécessitent la présence d'un professionnel qualifié dans le cadre d'une activité encadrée ainsi que l'usage de tapis amortissants.

**2 modèles :**  
**en ligne ou en angle !**







## ② Structure de motricité « Mini Escapade » Pour les enfants à partir de 18 mois

### AVANTAGES

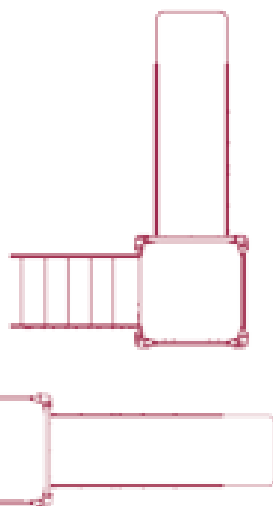
L'escalier est particulièrement adapté aux tout-petits tant en hauteur de marches qu'en largeur des rampes. Le toboggan est doté d'un fond en PVC débordant, accompagnant l'enfant dans sa glissade.

### DIMENSIONS

- Hauteur sur plateforme : 59 cm.
- Configuration en angle : L x l x H : 236 x 168 x 112 cm.
- Configuration en ligne : L x l x H : 325 x 79 x 112 cm.

### RÉFÉRENCE(S)

- Coloris hêtre en angle : **MM710**
- Coloris hêtre en ligne : **MM720**
- Coloris vert prune en angle : **MM730**
- Coloris vert prune en ligne : **MM740**



## ③ Structure « Escapade » Pour les enfants à partir de 18 mois

### AVANTAGES

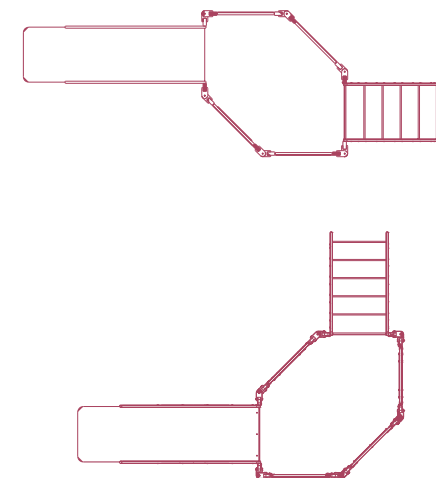
- Toboggan doté d'un fond en PVC débordant pour accompagner l'enfant dans sa glissade.
- Large plateforme centrale permettant à l'enfant de circuler d'un décor à l'autre.
- Multiples points de contact sensoriels : panneaux avec différentes formes de découpe, vitre plexi, miroir pour jouer avec son image.
- Partie basse de la structure offrant également de nombreux parcours de découvertes et de cachettes.
- Matériel livré pré-monté

### DIMENSIONS

- Hauteur sur plateforme : 59 cm.
- Modèle "en angle" : L x l x H = 289 x 221 x 128 cm.
- Modèle "en ligne" : L x l x H = 378 x 132 x 128 cm.

### RÉFÉRENCE(S)

- Coloris hêtre en angle : **MM550**
- Coloris hêtre en ligne : **MM560**
- Coloris vert prune en angle : **MM590**
- Coloris vert prune en ligne : **MM600**



# Gamme Pure



# Gamme Pure



Mobilier pour Crèches  
& Multi Accueils



Espace repos	_____	28 → 29
Espace barrières	_____	30 → 31
Espace activités	_____	32 → 33





# L'espace repos

Le blanc à l'état pur pour cette gamme de mobilier pensée pour le milieu de la petite enfance, avec le choix de matériaux naturel tel que le hêtre et des formes arrondies sécurisantes.



## Gamme Pure

- + Conception robuste et esthétique
- + Structure en hêtre massif
- + Patins anti bruit
- + Chaises empilables



GAMME PURE

Mobilier pour Crèches & Multi Accueils



### 1 Lit crèche barreaux

Lit crèche en hêtre massif.

#### AVANTAGE(S)

- Dimension de couchage : 100 x 50 cm.
- Certifiés conformes à la norme NF EN 716-1 et 2.
- Sommier en panneau (épaisseur : 19 mm) aéré, 4 roulettes multidirectionnelles dont 2 avec freins.
- Livré pré-monté avec matelas déhoussable, 2 faces PVC. épaisseur 10 cm.
- Hauteur du sommier 57 cm.
- Barrière mobile avec verrouillage de sécurité en partie haute.

#### DIMENSIONS

- Hors tout : L x l x H = 107 x 56 x 133 cm.
- Entre traverse haute de la barrière et sommier : 63 cm.

#### RÉFÉRENCE(S)

- EL51CAW

### 2 Lit couchette

Équipée d'un sommier en toile soudée, résistante, aérée et d'un entretien facile, chaque couchette empilable réunit toutes les qualités que vous recherchez.

#### AVANTAGE(S)

- Esthétique.
- Légère (4,5 kg).
- Manutention aisée (support à roulettes pour 10 lits présenté ci-dessous).
- Livrée montée.

#### DIMENSIONS

- Couchage : L x l x H = 120 x 60 cm x 13,5 cm.
- Hors tout : L x l x H = 127,5 x 61 x 16,5 cm.

#### RÉFÉRENCE(S)

- KL22AAW

### 3 Fauteuil allaitement

Mobilier bois conçu pour les espaces repas.

#### AVANTAGE(S)

- Le fauteuil est monté sur roulettes à l'arrière pour une facilité de déplacement.
- Chaque côté du fauteuil est doté d'un porte biberon pour les personnes gauchères ou droitrières.
- Accessoire : Repose pied pouvant être glissé sous le fauteuil.

#### DIMENSIONS

- Hors tout : L x l x H : 83 x 72 x 97,5 cm (tablette repliée)  
96,5 x 72 x 97,5 cm (tablette dépliée)

#### RÉFÉRENCE(S)

- KF064AW

### 4 Meuble à doudous

Ossature en hêtre massif  
Mobilier bois conçu pour les espaces repos et espaces activités.  
Meubles Bifaces (10 Cases / face)

#### AVANTAGE(S)

- Ranger les doudous des enfants.
- Monté sur roulettes multidirectionnelles (dont 2 avec frein)
- Possibilité de stocker d'autres éléments que des doudous, couches, chaussures, etc...

#### DIMENSIONS

- Dimensions hors tout : L x H x P : 46 x 103 x 50 cm.
- Dimensions cases : L x H x P : 18 x 13 x 21,5 cm.

#### RÉFÉRENCE(S)

- KN81RAW

### 5 Coffre de rangement sur roulettes

Mobilier bois conçu pour être rangé sous un lit crèche de dimension 120 X 60.

Idéal pour le rangement des éléments de literie et divers (peluches, jouets).  
Monté sur roulettes multidirectionnelles dont 2 avec freins.

#### DIMENSIONS

- Dimensions hors tout : L x l x H : 107 x 56 x 45 cm.
- Dimensions intérieures : L x l x Ep. : 100 x 50 x 31 cm.

#### RÉFÉRENCE(S)

- EC700AW





# L'espace barrières

Un ensemble de mobilier blanc, aux lignes épurées et arrondies. L'univers des Barrières de la Gamme Pure compte se compose de 4 modèles



## Gamme jeux & barrières

- + Barrière en hêtre massif.
- + Conception robuste.
- + Livrée montée.



GAMME PURE

Mobilier pour Crèches & Multi Accueils



### 1 Barrière décorative simple

#### DIMENSIONS

- Dimensions hors tout (d'axe en axe de charnières) : L x H x P = 105 x 57,5 x 30 cm.

**Les barrières reposent sur un support auto-stable**

Entraxe charnières : 101 cm

#### RÉFÉRENCE(S)

- KB110AW

### 2 Barrière Pomme

#### DIMENSIONS

- Dimensions hors tout (d'axe en axe de charnières) : L x H x P = 105 x 57,5 x 30 cm.

**Les barrières reposent sur un support auto-stable**

Entraxe charnières : 101 cm

#### RÉFÉRENCE(S)

- KB260AW

### 3 Barrière Hublot

#### DIMENSIONS

- Dimensions hors tout (d'axe en axe de charnières) : L x H x P = 105 x 57,5 x 30 cm

**Les barrières reposent sur un support auto-stable**

Entraxe charnières : 101 cm

#### RÉFÉRENCE(S)

- KB270AW

### 4 Portillon décoratif

#### DIMENSIONS

- Dimensions hors tout (d'axe en axe de charnières) : L x H x P = 100 x 58,5 x 30 cm.
- Portillon simple : L x H x P = 75 x 56 x 10 cm
- Entraxe charnières : 70,5 cm
- Portillon double : L x H x P = 122 x 56 x 10 cm
- Entraxe charnières : 117,5 cm

#### RÉFÉRENCE(S)

- Portillon simple : KB120AW
- Portillon double : KB280AW

### 5 Support mural

Élément en hêtre massif permettant la fixation au mur d'un ensemble de barrières.

#### DIMENSIONS

- Épaisseur de 19 mm.
- Hors tout : L x H = 9 x 54 x 3,5 cm
- Entraxe mur/charnières : 7 cm

#### RÉFÉRENCE(S)

- KB130AW







# L'espace activités

Le mobilier dédié à la petite enfance décliné dans la Gamme Pure, laisse toute sa place à la décoration de la classe. Le mobilier robuste et facile d'entretien apportera de la luminosité à votre espace.




## Gamme Pure

- + Conception robuste et esthétique
- + Structure en hêtre massif
- + Patins anti bruit
- + Chaises empilables



GAMME  
PURE

Mobilier pour Crèches & Multi Accueils



### 1 Chaise empilable

Esthétique et couleurs en harmonie avec l'univers des enfants.

#### AVANTAGE(S)

- Munie de patins anti-bruit.
- Empilable.
- Livrée montée.

Existe en 3 tailles

TC - T0 - T1

#### RÉFÉRENCE(S)

- EC030AWT0
- EC030AWT2
- EC030AWT3

### 2 Fauteuil

Un parfait maintien assuré par la présence d'accoudoirs.

#### AVANTAGE(S)

- Monté sur patins anti-bruit.
- Les accoudoirs sont conçus pour se glisser parfaitement sous les plateaux de tables ayant la même correspondance de taille.

• Livré monté.

Existe en 3 tailles

TC - T0 - T1

#### RÉFÉRENCE(S)

- EF020AWTC
- EF020AWT2
- EF020AWT3

### 3 Tabouret roulettes

#### DIMENSIONS

- Hauteur d'assise T3 : H = 35 cm

#### RÉFÉRENCE(S)

- ET800AWT3

### 4 Chevalet mural

#### RÉFÉRENCE(S)

- KC191AW

### 5 Banc gigogne

Structure hêtre massif avec assise et côtés en mélaminé coloris hêtre. 3 hauteurs d'assise. Bancs pouvant se ranger les uns sous les autres.

#### DIMENSIONS

- Hors tout L x l x H : grand banc : 161 x 30 x 44 cm (hauteur d'assise : 41 cm).
- Hors tout L x l x H : banc intermédiaire : 147 x 30 x 32 cm (hauteur d'assise : 29 cm).
- Hors tout L x l x H : petit banc : 133 x 30 x 20 cm (hauteur d'assise : 17 cm).

#### RÉFÉRENCE(S)

- KB070AW

### 6 Table ronde Ø120 4P

#### RÉFÉRENCE(S)

- KT09BAWTO

### 7 Table demi lune 4P

Disponibles en 2 tailles

TC - T0

#### RÉFÉRENCE(S)

- KT05BAWTO
- KT05BAWTC





# L'univers de la maternelle

## Mobilier pour Écoles



Le couchage spécial maternelle 36 → 37



Les chaises, fauteuils et bancs \_\_\_\_\_ 38



Les tables \_\_\_\_\_ 39 → 41





# Couchage spécial maternelle

Concept unique dont Wiki Cat a été le tout premier créateur. Il offre une très grande modularité pour l'aménagement des espaces repos. Il se compose du lit gain de place (couchage haut) sous lequel peuvent être ajoutés un ou deux lits modulaires. Grande liberté d'aménagement pour disposer de 2 lits superposés l'un sous l'autre, voire d'un 3ème lit placé en équerre ou en ligne.



## Gamme couchage spécial maternelle

- + Dimensions compactes.
- + Livré pré-monté.
- + Bois massif.

## finitions produits



Faites le choix du Modèle original ! Souvent copié ! JAMAIS ÉGALÉ !

Modulaire par excellence

Services : Etude d'implantation des lits dans vos locaux sur simple demande.

Ce lit n'est pas considéré comme un lit superposé. Lit homologué en maternelle



### ① Lit "gain de place"

Utilisable seul ou en combinaison avec 1 ou 2 lits modulaires pour une exploitation optimale de vos espaces. Il peut aussi être utilisé en complément de vos couchettes empilables avec un sommier en toile.

#### AVANTAGE(S)

- Lit ergonomique.
- Livré pré-monté avec matelas.

#### DIMENSIONS

- Matelas préconisé : épaisseur de 5 cm (possibilité d'utiliser un matelas épaisseur 10 cm).
- Couchage : L x l = 120 x 60 cm.
- Hors tout : L x l x H = 131 x 72 x 93 cm.

#### RÉFÉRENCE(S)

- EL28B + code finition produit

### ② Lit "modulaire"

Utilisable seul ou en combinaison avec le lit gain de place.

#### AVANTAGE(S)

- Empilable dans un coin de l'espace repos pour faciliter l'entretien des sols.
- Livré monté avec matelas.

#### DIMENSIONS

- Matelas préconisé : épaisseur de 5 cm.
- Hauteur du sommier : 6 cm.
- Couchage : L x l = 120 x 60 cm.
- Hors tout : L x l x H = 130 x 66 x 11,5 cm.

#### RÉFÉRENCE(S)

- EL27B + code finition produit



# Couchage spécial maternelle



L'UNIVERS DE  
LA MATERNELLE

Mobilier pour Écoles

Lit homologué en maternelle  
(Hauteur du sommier < 60 cm).



Ensemble lits duo ou trio  
Pour les enfants de 2 à 7 ans

Combinez librement le lit  
"gain de place" et les lits  
modulaires.



Combinaison 1  
1 lit gain de place  
et 2 lits modulaires en ligne

100 %  
pratique

+ Rajout d'un lit  
modulaire



Combinaison 2  
1 lit gain de place  
et 2 lits modulaires en équerre

Lit homologué en maternelle  
(Hauteur du sommier < 60 cm).

③ Lit duo-repos  
Lit gain de place + lit modulaire

RÉFÉRENCE(S)

- EL23B + code finition produit

④ Lit combiné couchette

Ce produit est une variante du lit duo-repos. Le lit bas est une couchette basse composée d'un sommier en toile tendue, aérée. Robuste tissu enduit PVC dont les coutures sont soudées, il est d'un entretien facile.

AVANTAGE(S)

- Lit ergonomique.
- Produit conçu pour faciliter le ménage sous la couchette basse.
- Livré pré-monté avec matelas.

DIMENSIONS

- Matelas préconisé en haut : épaisseur de 5 cm (possibilité d'utiliser un matelas épaisseur 10 cm).
- Aucun matelas n'est nécessaire en complément de la toile tendue.
- Couchage : L x l = 120 x 60 cm.
- Hors tout : L x l x H = 131 x 72 x 93 cm.

RÉFÉRENCE(S)

- EL45B + code finition produit





# La classe Wiki Cat

La qualité qui fait la différence

Naturellement plus doux




LES+

## Gamme chaises et fauteuils

- + Irremplaçable toucher du bois (hêtre massif).
- + Conception robuste et esthétique.
- + Légèreté.
- + Association harmonieuse de bois vernis et de bois coloré.
- + Chaise en hêtre massif empilable de la taille TC à T4 & T6.

finitions produits



## Composez vos références de chaises et de fauteuils :

- 1 — Références chaises et fauteuils :
  - Chaise empilable : EC030
  - Fauteuil : EF020
 exemple : **EC030**
- 2 — Codes piétements (voir nuancier p.7) :
  - VS F1 J3 B2
 exemple : **EC030 B2**
- 3 — Codes tailles :
  - TC T0 T1 T2 T3
 exemple : **EC030 B2 T2**  
 Chaise bleue en taille 2

**1** Chaise empilable  
Esthétique et couleurs en harmonie avec l'univers des enfants.

**AVANTAGE(S)**

- Munie de patins anti-bruit.
- Empilable.
- Livrée montée.

**RÉFÉRENCE(S)**

- EC030 + code finition produit + code taille

**2** Fauteuil  
Un parfait maintien assuré par la présence d'accoudoirs.

**AVANTAGE(S)**

- Monté sur patins anti-bruit.
- Les accoudoirs sont conçus pour se glisser parfaitement sous les plateaux de tables ayant la même correspondance de taille.
- Livré monté.

**RÉFÉRENCE(S)**

- EF020 + code finition produit + code taille

**3** Tabouret sur roulettes T3  
**DIMENSIONS**

- Hauteur d'assise T3 : H = 35 cm

**RÉFÉRENCE(S)**

- ET800VST3

**4** Banc simple L 110 cm  
**DIMENSIONS**

- Hors tout L x l x H : grand banc : 110 x 30 x 32 cm.

**RÉFÉRENCE(S)**

- Banc simple assise tilleul : KB002 + code finition produit
- Banc simple assise framboise : KB006 + code finition produit

**5** Banc dossier  
**RÉFÉRENCE(S)**

- Banc dossier assise tilleul : KB032 + code finition produit
- Banc dossier assise framboise : KB036 + code finition produit

## Tableau de correspondance des tailles :

Stature de l'enfant (normes européennes)	Codification européenne	Hauteur d'assise	Hauteur de plateau
3 à 4 ans - 93 à 116 cm	T1	26 cm	46 cm
4 à 5 ans - 108 à 121 cm	T2	31 cm	53 cm
5 à 7 ans - 119 à 142 cm	T3	35 cm	59 cm
Primaire - 133 à 159 cm	T4	38 cm	64 cm
Adultes - Plus de 159 cm	T6	46 cm	76 cm





## Gamme tables

- + Plateaux stratifiés épaisseur 20 mm.
- + Montés sur 4 patins anti-bruit.

- + Chant ABS hêtre avec rayonnage 2 mm.
- + Ceinture sous plateau coloris hêtre naturel.
- + Patins plastiques.
- + Possibilité de tables avec roulettes.



## Composez vos références de tables :

Référence plateau + code coloris + code taille

Etape 1

Etape 2 + 3

Etape 4



Wiki Cat vous propose de composer vos associations :



Adaptez la taille en fonction de l'âge des enfants

- Modèles sur roulettes disponibles

- Plus de 10 coloris de plateaux

### ÉTAPE 1 : RÉFÉRENCE PLATEAU

#### Tables rectangulaires

- Plateau 60 x 50 cm Réf. KT01
- Plateau 120 x 60 cm Réf. KT02
- Plateau 160 x 80 cm Réf. KT03

exemple : **KT01**  
(table 60 x 50 cm)


### ÉTAPE 2 : CODES PLATEAUX



- |                  |                  |                |
|------------------|------------------|----------------|
| A Aubergine      | H Hêtre 2016     | P Pomme verte  |
| B Blanc          | J Jaune Heliante | R Reflet       |
| C Plateau citron | K Camel          | Z Bleu horizon |
| F Fuschia        | M Orange         |                |

exemple : **KT01 P**  
(table 60 x 50 cm)

### ÉTAPE 3 : COLORIS PIÈTEMENTS



exemple : **KT01 P B2**  
(table 60 x 50 cm)

### ÉTAPE 4 : CODES TAILLES

Stature de l'enfant (noms européennes)	Codification européenne	Hauteur d'assise	Hauteur de plateau
3 à 4 ans - 93 à 116 cm	T1	26 cm	46 cm
4 à 5 ans - 108 à 121 cm	T2	31 cm	53 cm
5 à 7 ans - 119 à 142 cm	<b>T3</b>	35 cm	59 cm
Primaire - 133 à 159 cm	T4	38 cm	64 cm
Adultes - Plus de 159 cm	T6	46 cm	76 cm

Pour les tailles TC à T0

..... p 21

exemple : **KT01 P B2 T3**  
(table 60 x 50 cm)




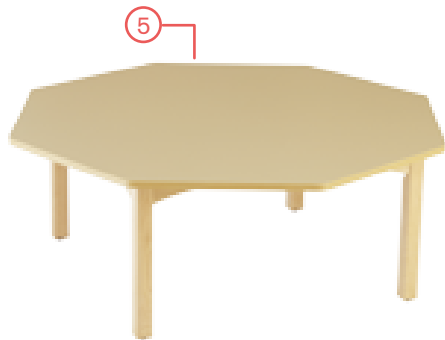
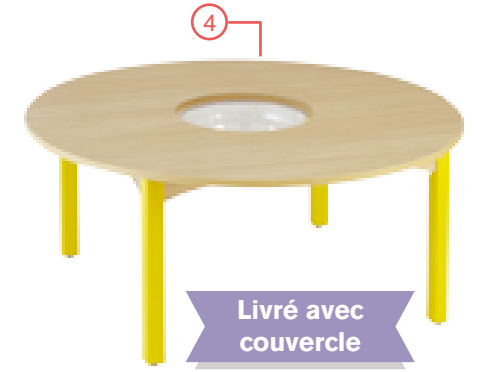




# La classe Wiki Cat

Structure en hêtre massif destinée aux enfants en crèche et en école maternelle.  
Table avec 4 pieds et montée sur 4 patins anti-bruit. Plateau en panneau de particules stratifié ép.20 mm.  
Chant ABS hêtre avec rayonnage 2 mm. Ceinture sous plateau coloris hêtre naturel.


Le plus Wiki Cat :  
Livré monté !


Coloris  
de plateaux




 ① Table polygone 5P  
RÉFÉRENCE(S) : [KT16](#)

 ② Table ronde Ø120 + pied central  
RÉFÉRENCE(S) : • [KT06](#)


 ③ Table ronde Ø120 4P  
RÉFÉRENCE(S) : • [KT09](#)

 ④ Table ronde Ø120 + bac central 4P  
RÉFÉRENCE(S) : • [KT19](#)

 ⑤ Table octogonale 4P  
RÉFÉRENCE(S) :  
- 4 pieds : • [KT15](#)  
- Pied central : • [KT07](#)

 ⑥ Table demi-lune 4P  
RÉFÉRENCE(S) : • [KT05](#)

 ⑦ Table trapèze 4P  
RÉFÉRENCE(S) : • [KT04](#)

 ⑧ Table rect. 160x80 cm 4P  
RÉFÉRENCE(S) : • [KT03](#)







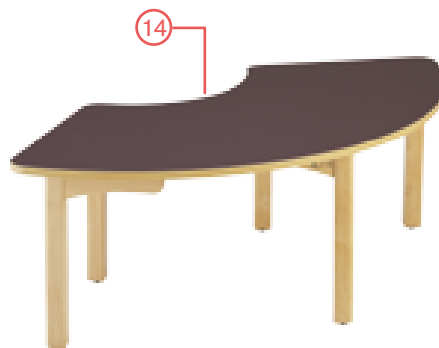



# La classe Wiki Cat

Le plus Wiki Cat :  
Livré monté !

Coloris  
de plateaux



## Wiki Cat vous recommande :



9 Table rect. 60x50 cm 4P  
RÉFÉRENCE(S) : • KT01

10 Table rect. 120x60 cm 2R  
RÉFÉRENCE(S) : • KT32

11 Table rect. 120x60 cm 4P  
RÉFÉRENCE(S) : • KT02

12 Table carré 80x80 cm 4P  
RÉFÉRENCE(S) : • KT12

13 Table rect. 120x80 cm 4P  
RÉFÉRENCE(S) : • KT14

14 Tiers anneau 5P  
RÉFÉRENCE(S) : • KT17










# L'univers des rangements

## Crèches & Maternelles



	L'espace dessin _____	44
	Le coin bibliothèque et lecture _____	45
	Les rangements étagères et bacs gamme 107 cm _____	42
	Le mobilier de l'enseignant _____	45
	Les casiers _____	45





# L'espace dessin

Ensemble très complet de meubles adaptés au développement et à l'éveil des enfants par la pratique des activités graphiques : des surfaces larges et très accessibles facilitent l'expression de l'enfant et sa représentation de l'environnement.



## 1 Meuble 30 casiers

Meuble pour le rangement des dessins.

### AVANTAGES

- Tablettes coulissantes.
- Livré avec panneau arrière pour simplifier le rangement des dessins.
- Piètement, traverses côtés et façades en hêtre massif, panneaux côtés et aménagement en panneaux de particules mélaminées.
- Livré monté sur patin; en option lot de 4 roulettes; 4 coloris possibles de piètement.

### DIMENSIONS

- Utiles des casiers : L x H x P = 37 x 6 x 45 cm.
- Hors tout : L x H x P = 86 x 97 x 50 cm.

### RÉFÉRENCE(S)

- **KN90P + code finition produit**

## 3 Meuble pour rames papier

Idéal pour le rangement des feuilles de papier au format raisin (50 x 65 cm).

### AVANTAGES

- Pieds, traverses côtés et façades en hêtre massif.
- Panneaux côtés et aménagement en panneaux de particules mélaminées.
- Livré monté sur patin; en option lot de 4 roulettes.
- 12 étagères amovibles et 13 cases de rangement.
- 4 coloris possibles de piètement.

### DIMENSIONS

- Hors tout : L x H x P = 86 x 97 x 63 cm.
- Utiles des casiers : L x H x P = 76 x 4,5 x 57,5 cm.

### RÉFÉRENCE(S)

- **KN91P + code finition produit**



## 2 Poste Atelier Mobile

Nouveau meuble élaboré pour faciliter le rangement et la distribution du matériel de peinture sur 2 faces bilatérales et 1 partie haute comprenant 8 casiers de rangement.

### AVANTAGES

- 4 coloris de finitions possibles.
- 2 barres de retenues présentes sur une face permettant le blocage du matériel.

### DIMENSIONS

- Hors tout : L x H x P = 86 x 82 x 63 cm.

### RÉFÉRENCE(S)

- **KD020 + code finition produit**

## 4 Chevalet simple face largeur 100 cm

### DIMENSIONS

- Hors tout : L x H x P : 105 x 104 x 34 cm.
- Tableau : L x P : 100 x 61 cm.
- Tablette : L x P : 70 x 7 cm

### RÉFÉRENCE(S)

- **KC201 + code finition produit**

## Prêts pour l'inspiration

### Wiki Cat vous recommande :



## 5 Chevalet mural

Le chevalet est composé d'un tableau blanc pour l'écriture au feutre effaçable à sec, ou la fixation des feuilles pour le dessin et la peinture. Il est muni d'une tablette, faisant office de plumier, et comporte 2 porte-gobelets. Il permet l'activité de 2 enfants.

### AVANTAGES

- Montant et rebord plumier en hêtre massif.
- Muni d'une tablette, faisant office de plumier, et percée de 2 trous porte-gobelets.

### DIMENSIONS

- Hors tout fermé : L x H x P : 105 x 73 x 18 cm
- Hors tout ouvert : L x H x P : 105 x 69 x 36 cm
- Tableau : L x P : 100 x 61 cm
- Tablette : L x P : 70 x 7 cm

### RÉFÉRENCE(S)

- **KC191 + code finition produit**



## 6 Chevalet double face largeur 100 cm

Chevalet en bois permettant l'accueil de 4 enfants composé de 2 tableaux blancs et d'une tablette sur chaque face faisant office de plumier.

### DIMENSIONS

- Hors tout hauteur 100 cm : L x H x P : 105 x 102 x 46 cm
- Hors tout hauteur 120 cm : L x H x P : 105 x 122 x 54 cm
- Tablette : L x P : 70 x 7 cm
- Tableau : L x P : 100 x 61 cm

### RÉFÉRENCE(S)

- Hauteur 120 cm : **KC231 + code finition produit**
- Hauteur 100 cm : **KC221 + code finition produit**

### OPTION(S)

- Option pour chevalet double face 100 cm uniquement
- Lot de 4 roulettes : **EZ970**




# Le coin bibliothèque et lecture

finitions  
produits



L'UNIVERS DES  
RANGEMENTS

Crèches & Maternelles



Accès libre  
pour tous



En version  
superposée,  
l'étagère doit  
être fixée au mur



① Bac à albums  
4 compartiments H31 cm

**DIMENSIONS**

- Hauteur du dessus de la traverse de bacs au sol 27 cm.
- Hors tout : L x l x H : 69 x 60 x 31 cm.

**RÉFÉRENCE(S)**

- EB330 + code finition produit

② Bac à albums  
4 compartiments H56 cm

**DIMENSIONS**

- Hauteur du dessus de la traverse de bacs au sol 52 cm.
- Hors tout : L x l x H : 69 x 60 x 56 cm.

**RÉFÉRENCE(S)**

- EB320 + code finition produit

③ Bac à albums  
6 compartiments H66 cm

**DIMENSIONS**

- Hauteur du dessus de la traverse de bacs au sol 60 cm.
- Hors tout : L x l x H : 100 x 60 x 66 cm.

**RÉFÉRENCE(S)**

- EB310 + code finition produit

④ Étagère simple superposable ⑤ Meuble de transition  
(3 colonnes)

Étagère composée de 3 tablettes fixes (ép. 16 mm).  
La superposition de deux étagères permet de disposer d'un  
espace de rangement sur 192 cm de hauteur.

**AVANTAGE(S)**

- Rebord de blocage des objets sur les arêtes des étagères.
- Livré monté.

**DIMENSIONS**

- Hors tout : L x H x P = 108 x 97 x 45 cm

**RÉFÉRENCE(S)**

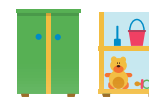
- EE010 + code finition produit

**DIMENSIONS**

- H = 132 cm

**RÉFÉRENCE(S)**

- KN18P





# Les meubles de rangement

finitions produits



Composez vos références de meubles de rangements casiers

Choix de la hauteur du meuble

Etape 1

Sélection de la taille des casiers

Etape 2

Code finition produit (reprendre les 4 coloris de finition possible)

Etape 3

## ÉTAPE 1 : CHOIX DE LA HAUTEUR DU MEUBLE + ÉTAPE 2 : SÉLECTION DE LA TAILLE DES CASIERS

Tableau de correspondance des tailles de meubles	1 colonne			2 colonnes			2 colonnes + étagères			3 colonnes		
<b>Hauteur du meuble</b>	97 cm	132 cm	168 cm	97 cm	132 cm	168 cm	97 cm	132 cm	168 cm	97 cm	132 cm	168 cm
<b>Références casiers 7,5 cm</b>	KN31P	KN36P	KN61P	KN32P	KN37P	KN62P	KN34P	KN39P	KN64P	KN33P	KN38P	KN63P
<b>Références casiers 15 cm</b>	KN41P	KN46P	KN71P	KN42P	KN47P	KN72P	KN44P	KN49P	KN74P	KN43P	KN48P	KN73P

Déclinaison sur 3 largeurs 46, 86, 126 cm

## ÉTAPE 3 : CODE FINITION PRODUIT



exemple : **KN36P VS**

Rangement casier 1 colonne 132 cm, casiers de 7,5 cm, finition vernis hêtre.

① Rangement Casiers « Translucides » - Hauteur 97, 132 ou 168 cm (Hauteur intérieure des casiers : 7,5 ou 15 cm) Profondeur de 50 cm

Rangement casiers 1 colonne



Rangement casiers 2 colonnes



Rangement casiers 3 colonnes



# Les meubles de rangement

finitions  
produits



Crèches & Maternelles

## ② Rangement Portes - Hauteur 97, 132 ou 168 cm



Tableau de correspondance des tailles de meubles	1 colonne			2 colonnes			3 colonnes		
Hauteur du meuble	97 cm	132 cm	168 cm	97 cm	132 cm	168 cm	97 cm	132 cm	168 cm
Références	KN21p	KN26P	KN51P	KN22P	KN27P	KN52P	KN23P	KN28P	KN53P

## ③ Rangement avec Etagères - Hauteur 97, 132 ou 168 cm



Tableau de correspondance des tailles de meubles	1 colonne			2 colonnes			3 colonnes		
Hauteur du meuble	97 cm	132 cm	168 cm	97 cm	132 cm	168 cm	97 cm	132 cm	168 cm
Références	KN11P	KN16P	KN01P	KN12P	KN17P	KN02P	KN13P	KN18P	KN03P





# Les meubles de rangement

**Modularité exemplaire**

**LES+** **Gamme meubles 107 cm**


- + Conception robuste et esthétique.
- + Présence chaleureuse du bois (hêtre massif).
- + Choix entre 2 ou 4 étagères réglables.
- + Arêtes en bordure d'étagères pour le blocage des objets.
- + Large gamme de casiers : taille, couleur, polypropylène.
- + Choix de 4 coloris de montants (voir nuancier page 7).
- + Livré monté.
- + Dimensions hors tout : L x H x P = 107 x 78,5 x 53 cm

finitions produits



**Wiki Cat vous conseille les meubles superposables pour leur grande modularité**

**15 casiers pour tout ranger**



**4** Meuble 2 étagères

RÉFÉRENCE(S)  
• ER080 + code finition produit

**5** Meuble 4 étagères

RÉFÉRENCE(S)  
• ER090 + code finition produit

**6** Lot de 2 portes avec serrure + Fond de meuble

RÉFÉRENCE(S)  
• E2220

Fond de meuble

RÉFÉRENCE(S)  
• E2210

Lot de 4 roulettes (dont 2 avec frein)

RÉFÉRENCE(S)  
• E2380

**7** Meuble 9 casiers translucides

Livré avec les casiers.

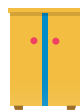
RÉFÉRENCE(S)  
• ER180 + code finition produit

**8** Meuble 15 casiers translucides

Livré avec les casiers.

RÉFÉRENCE(S)  
• ER190 + code finition produit

Ne pas oublier de noter les références des options sur le bon de commande.





# Le mobilier de l'enseignant

Une gamme complète de meubles taille adulte pour accompagner les professeurs dans leur enseignement.

**LES+** Gamme mobilier enseignant  
+ Conception robuste et confortable

finitions  
produits



Crèches & Maternelles



Conception robuste  
en  
**hêtre massif**

## 1 Bureau de l'enseignant

Meuble à ossature en hêtre massif comportant un voile sur le fond et les deux côtés ainsi que deux tiroirs à droite (avec possibilité de les fixer à gauche).

### AVANTAGE(S)

- Coloris
- Livré monté.

### DIMENSIONS

- Intérieures du tiroir : L x H x P = 35 x 7,5 x 40 cm
- Meuble hors tout : L x l x H = 120 x 60 x 76 cm

### RÉFÉRENCE(S)

- Bureau avec caisson 2 tiroirs 130x65 KB54H+Code finition produit

## 2 Armoire 2 portes

Mobilier bois conçu pour le rangement.

### AVANTAGE(S)

- Portes fermant à clé.
- 6 Étagères réglables en hauteur (3 de chaque côté de la séparation).

### DIMENSIONS

- Hors tout : L x H x P : 107 x 168 x 50 cm.

### RÉFÉRENCE(S)

- KA020 + Code finition produit

## 4 Rangement portes + étagères

Ossature en hêtre massif. Caisson en panneau mélaminé. Mobilier bois conçu pour le rangement.

### AVANTAGE(S)

- Portes en partie basse avec 2 étagères réglables en hauteur à l'intérieur (1 de chaque côté de la séparation).
- 2 étagères réglables en hauteur en partie haute.
- Rangements modulables et déclinables sous différentes formes
- Rangement 9 casiers + étagères
- Rangement 3 casiers + étagères

### DIMENSIONS

- Hors tout : L x H x P : 107 x 168 x 50 cm.

### RÉFÉRENCE(S)

- KN83P + Code finition produit

## 5 Chaise adulte T6

Chaise à large assise et de petite taille permettant à l'enseignant de travailler à hauteur des enfants dans une posture d'assise confortable.

### AVANTAGE(S)

- Disponible en coloris
- Vernis naturel.

### DIMENSIONS

- Hauteur d'assise : 46 cm.
- Largeur : 40 cm.
- Profondeur : 43 cm.

### RÉFÉRENCE(S) : EC040VST6

## 3 Meuble vidéo modèle ouvert

Conçu pour le rangement en toute sécurité du matériel vidéo (téléviseur, écran plat...)

### AVANTAGE(S)

- Portes en partie basse avec 2 étagères réglables en hauteur à l'intérieur (1 de chaque côté de la séparation), pour positionner un lecteur DVD.
- 1 étagère réglable en hauteur en partie haute.


### DIMENSIONS

- Hors tout : L x H x P : 107 x 168 x 50 cm.

### RÉFÉRENCE(S)

- KV010 + Code finition produit

## Casiers



## A Petits casiers polypropylène

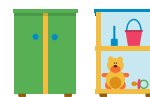
- Lot de 6 (2 jaunes + 2 verts + 2 rouges)
- Hors tout : L x H x P = 31 x 7,5 x 42 cm
- Réf. EZ089

## B Grands casiers translucides

- Lot de 6
- Hors tout : L x H x P = 31 x 15 x 42 cm
- Réf. EZ094

## C Petits casiers translucides


- Lot de 6
- Hors tout : L x H x P = 31 x 7,5 x 42 cm
- Réf. EZ084





# L'univers des jeux d'intérieur

## Jeux d'intérieur et barrières



Espace éveil et jeux \_\_\_\_\_ 52



Le coin poupées \_\_\_\_\_ 53



Cuisines d'imitation \_\_\_\_\_ 54 → 55



Espace sur mesure \_\_\_\_\_ 56

Espace jeux et barrières \_\_\_\_\_ 57

# Espace Éveil et Jeux

Gamme de jeux conçus pour l'intérieur offrant de nombreuses possibilités favorisant le développement moteur en recréant un univers familial. Solution idéale pour le ludique et le gain de place.



## 1 Maisonnette d'intérieur Pour les enfants de 18 mois à 7 ans.

Cette maisonnette conçue pour l'intérieur, offre de nombreuses ouvertures permettant de recréer les activités de l'univers familial. Toit en panneaux médium mélaminé coloris framboise, épaisseur 19 mm. 4 faces en panneaux médium mélaminé coloris blanc cassé, épaisseur 19 mm. Stores et appuis de fenêtre en panneau médium mélaminé coloris vert.

### AVANTAGES

- Aménagements intérieurs :
- 3 fenêtres
  - Sans plancher
  - Livrée pré-monté.

### DIMENSIONS

- Intérieures : L x l x H au faitage = 125 X 80 X 165 cm.
- Hors tout : L façade x P x H faitage = 149 x 88 x 165 cm.

### RÉFÉRENCE(S)

- MM310

LES+

## Gamme Éveil et Jeux

- + Panneau en médium mélaminé,
- + épaisseur 19 mm.
- + Conception prévue pour un usage intensif.

finitions  
produits



## 2 Miroir 120x60 cm :

Mobilier conçu pour permettre à l'enfant de se découvrir. Cadre et barre en hêtre massif. Miroir en verre « sécurité ». Support en métal époxy.

### AVANTAGES

- Possibilité de le fixer horizontalement ou verticalement.
- La barre permet à l'enfant de se maintenir debout.

### DIMENSIONS

- Miroir : Dimensions hors tout : L x l : 120 x 66 cm.
- Barre de maintien : Dimensions hors tout : L x l : 131 x 15 cm.

### RÉFÉRENCE(S)

- Miroir : KM200 + Code finition produit
- Barre de maintien : KM210 + code finition produit
- Miroir + barre de maintien : KM220 + code finition produit



Tout pour jouer  
aux grands



① Chaise haute  
Mobilier d'imitation permettant l'accueil des poupons.

**DIMENSIONS**  
• Hors tout : L x H x P = 38.5 x 65 x 40 cm.

**RÉFÉRENCE(S)**  
• KJ910



② Lits superposés  
Mobilier d'imitation représentant des lits superposés pour coucher les poupons

**DIMENSIONS**  
• Hors tout : L x l x H = 35 x 54.5 x 64 cm.

**RÉFÉRENCE(S)**  
• KJ950



③ Table à repasser  
Mobilier d'imitation représentant une table à repasser avec son fer.

**DIMENSIONS**  
• Hors tout : L x H x P : 76 x 23 x 55 cm.

**RÉFÉRENCE(S)**  
• KJ920



④ Poussette  
Mobilier d'imitation représentant une poussette pour promener les poupées des enfants.

**DIMENSIONS**  
• Hors tout : L x H x P : 44 x 60 x 58 cm.

**RÉFÉRENCE(S)**  
• KJ900



⑤ Lit simple  
Mobilier d'imitation représentant un lit simple pour coucher les poupons.

**DIMENSIONS**  
• Hors tout : L x l x H = 64 x 35 x 19.5 cm.

**RÉFÉRENCE(S)**  
• KJ940



# Cuisine d'imitation

Conforme à la norme jouets, ce mobilier réalisé en petites tailles est destiné aux espaces de jeux. La conception est similaire à celle des meubles de cuisine (marquages inaltérables, structure en hêtre massif) et permet un usage intensif.

**LES+** Gamme jeux d'imitation

- + Jeux d'imitation favorisant l'apprentissage des petits, tout en les amusant.
- + Qualité de fabrication qui confère résistance et durabilité.
- + Portes ajourées anti-pince doigts.
- + Jeux conçus avec un souci de réalisme.
- + Large gamme de meubles d'imitation.
- + Dimensions : L x H x P = 40 x 55 x 35,5 cm.

finitions  
produits



Nos meubles sont vendus séparément.  
Possibilité de choisir et de composer sa propre cuisine.

Comme  
à la maison



Complétez votre cuisine  
avec la marchande  
Wiki Cat

## CUISINE COMPLÈTE

Ensemble composé de 6 meubles et d'une tablette d'angle : évier, lave-vaisselle, machine à laver, réfrigérateur, cuisinière, meuble de rangement.

- Portes coloris blanc : meuble évier, réfrigérateur, lave vaisselle
- Portes coloris vert anis : machine à laver, cuisinière, meuble rangement



### RÉFÉRENCE(S)

• EJ274 + code finition produit

- ① Réfrigérateur • Réf: EJ240 + code finition produit
- ② Machine à laver • Réf: EJ231 + code finition produit
- ③ Lave-vaisselle • Réf: EJ220 + code finition produit
- ④ Meuble de rangement • Réf: EJ261 + code finition produit

- ⑤ Meuble évier • Réf: EJ210 + code finition produit
- ⑥ Cuisinière • Réf: EJ251 + code finition produit
- ⑦ Tablette d'angle • Réf: EJO80VS



# Cuisine d'imitation



 Nous consulter  
pour l'aménagement

 de votre coin  
imitation cuisine



## COMBINÉ CUISINE

Ensemble de 3 meubles : évier (porte blanche), cuisinière (porte vert anis), réfrigérateur (porte blanche) et d'une partie haute constituée d'une hotte, d'un meuble étagère et d'un four micro-ondes (porte vert anis).

### AVANTAGE(S)

- Livré prémonté.

### DIMENSIONS

- Hors tout : L x H x P = 111 x 110 x 35,5 cm.

### RÉFÉRENCE(S)

- EJ203 + code finition produit

### ① Meuble haut

#### DIMENSIONS

- L x H x P = 74 x 55 x 21,5 cm.



### ② Meuble bas

#### DIMENSIONS

- L x H x P = 111 x 55 x 35,5 cm.



## CUISINE MODULABLE

Ensemble composé de 2 meubles reliés par un plateau central.

### LES COUPLES DE MEUBLES DISPONIBLES SONT :

- Evier / Lave-Vaisselle
- Machine à laver / Meuble de rangement
- Réfrigérateur / cuisinière

### AVANTAGE(S)

- Les îlots sont juxtaposables en de multiples configurations (en ligne, regroupés, etc.).
- Livré prémonté.

### DIMENSIONS DE CHAQUE PRODUIT

- Hors tout : L x H x P = 79,5 x 55 x 68,5 cm.

### ① Module évier / lave vaisselle

#### RÉFÉRENCE(S)

- EJ710 + code finition produit



### ② Module réfrigérateur / cuisinière

#### RÉFÉRENCE(S)

- EJ724 + code finition produit

### ③ Module machine à laver / rangement

#### RÉFÉRENCE(S)

- EJ731 + code finition produit



# COMPOSEZ VOS MINI-ESPACES SUR MESURE !





# Espace jeux & barrières

Ensemble d'éléments de barrières pour délimiter les zones d'activités dans les espaces destinés à la petite enfance. Ce mobilier conforme aux exigences des normes de barrières est d'une conception prévue pour un usage intensif. Déclinaison de barrières sous 3 modèles différents permettant de créer un ensemble cohérent d'espaces ludiques.

## LES+ Gamme jeux & barrières

- + Barrière en hêtre massif.
- + Conception robuste.
- + Livrée montée.



L'UNIVERS DES JEUX D'INTÉRIEUR

Jeux d'intérieur et barrières



### 1 Barrière décorative simple

#### DIMENSIONS

- Dimensions hors tout (d'axe en axe de charnières) : L x H x P = 100 x 58.5 x 30 cm.

#### RÉFÉRENCE(S)

- KB110

### 2 Barrière Wiki

#### DIMENSIONS

- Dimensions hors tout (d'axe en axe de charnières) : L x H x P = 100 x 58.5 x 30 cm.

#### RÉFÉRENCE(S)

- KB260

### 3 Barrière Hublot

#### DIMENSIONS

- Dimensions hors tout (d'axe en axe de charnières) : L x H x P = 100 x 58.5 x 30 cm.

#### RÉFÉRENCE(S)

- KB270

### 4 Portillon décoratif

#### DIMENSIONS

- Dimensions hors tout (d'axe en axe de charnières) : L x H x P = 100 x 58.5 x 30 cm.
- Portillon simple : L x H x P = 75 x 58.5 x 30 cm.
- Portillon double : L x H x P = 122 x 58.5 x 30 cm.

#### RÉFÉRENCE(S)

- Portillon simple : KB120
- Portillon double : KB280

### 5 Barrière décorative Plexi

#### DIMENSIONS

- Dimensions hors tout (d'axe en axe de charnières) : L x H x P = 100 x 58.5 x 30 cm.

#### RÉFÉRENCE(S)

- KB250

### 6 Barrière décorative Miroir

#### DIMENSIONS

- Dimensions hors tout (d'axe en axe de charnières) : L x H x P = 100 x 58.5 x 30 cm.

#### RÉFÉRENCE(S)

- KB240

### 7 Support mural

Élément en hêtre massif permettant la fixation au mur d'un ensemble de barrières.

#### DIMENSIONS

- Épaisseur de 19 mm.
- Hors tout : L x H = 7 x 54 cm.

#### RÉFÉRENCE(S)

- KB130



## Normes européennes

Les normes européennes entrées en vigueur en juin 2000, définissent les obligations suivantes :

- **Pour le fabricant** : une obligation de fournir des équipements conformes au décret du 10 août 1994 (exigences de sécurité), et conformes aux normes européennes (NF EN 1176). Tous les jeux Wiki Cat sont certifiés conformes par un laboratoire agréé indépendant.
- **Pour l'exploitant** : une obligation d'installer (panneau d'information requis) et d'entretenir (tenue à jour d'une grille d'entretien maintenance) ces équipements, conformément aux exigences du décret du 18 décembre 1996 (prescriptions de sécurité) et conformément aux normes européennes. Les notices Wiki Cat sont accompagnées d'une grille d'entretien maintenance.

## Certification ISO 9001



[www.nf-environnement-ameublement.com](http://www.nf-environnement-ameublement.com)



[www.nf-mobilier-pro.com](http://www.nf-mobilier-pro.com)



[www.nf-mobilier-pro.com](http://www.nf-mobilier-pro.com)



Wiki Cat est adhérent Valdélia, le seul éco-organisme agréé par les pouvoirs publics pour la gestion des Déchets d'Éléments d'Ameublement professionnel.

## Adhérent Valdélia



Wiki Cat est adhérent Valdélia, le seul éco-organisme agréé par les pouvoirs publics pour la gestion des Déchets d'Éléments d'Ameublement professionnel.



Pour vos commandes, demandes informatives et questions SAV  
L'équipe de Wiki Cat est à votre écoute du lundi au vendredi

☎ 05 49 32 32 23 / 05 49 32 32 21

✉ [contact@wiki-cat.fr](mailto:contact@wiki-cat.fr)

[wiki-cat.fr](http://wiki-cat.fr)

# Extrait de nos conditions générales de vente

## Délai d'expédition

Nos délais indicatifs d'expédition sont de 3 semaines à réception de commande. Cependant, ces délais standards peuvent être allongés en période de forte saisonnalité (juillet, août, septembre). Pour l'ensemble des plateaux de table stratifiés de couleur, les délais d'expédition sont rallongés à 5 semaines. Nous consulter au préalable pour toute information sur les délais réservés à votre commande.

## Conditions de livraison

Les livraisons particulières : sur rendez-vous, à horaires précis, avec manutention, à l'étage, ... ne sont possibles que sur des lots et font l'objet d'une tarification complémentaire. Nous consulter pour toute demande.

## Livraison et réception du matériel

Les marchandises voyagent aux risques et périls du destinataire.

Le client est impérativement tenu d'examiner l'intégralité des colis qui lui sont remis en présence du chauffeur même si l'emballage est en bon état apparent.

**NB : La mention « sous réserve de déballage n'a aucune valeur légale »**

En cas de dommage, il est de sa seule responsabilité d'en informer le

transporteur, en respectant la procédure suivante :

- Lors de la livraison : mentionner sur le bordereau les observations appropriées (circonstances, dommages, carton ou produit abîmé, pièce cassée, etc ...)

- Après le départ du chauffeur, confirmer au transporteur dans les **72 heures** qui suivent toutes les avaries détaillées par courrier recommandé avec A/R (copie à adresser à Wiki Cat).

Passé ce délai, aucun recours auprès du transporteur ou de Wiki Cat ne sera possible.

**NB : Les observations notées sur le bordereau non suivies d'un courrier recommandé n'ont aucune valeur légale.**

Le non-respect d'un des points de cette procédure entraînerait le dégageant total de notre responsabilité, les éventuels frais restant à la charge du client.

## Réserve de propriété

De convention expresse, toutes nos ventes sont conclues avec réserve de propriété jusqu'au paiement intégral du prix (Loi 80335 du 12/05/1980).

## Réserve de fabrication

Wiki Cat se réserve le droit, sans avertissement préalable, de modifier ses produits en vue d'en améliorer la qualité. Wiki Cat se réserve également le droit de suspendre momentanément ou durablement la production et la livraison d'un produit.

## Pièces détachées

Wiki Cat s'engage à fournir les pièces usagées des produits vendus pendant 5 ans au-delà de la garantie quinquennale. Leur prix sera communiqué sur simple demande du client, après fourniture d'une preuve de la date d'achat du produit concerné.

## Garantie 5 ans et 10 ans

Tous nos articles bénéficient d'une garantie de 5 ans\* sous réserve des prescriptions du fabricant. La date de facturation tient lieu de date d'engagement de la garantie.

## Paielements

Virements, mandats administratifs, chèques,...

\*sauf jeux d'imitation, textiles et matelas garantis 3 ans et figurines en polyéthylène garanties 10 ans

# Index

## Mobilier - Motricité et Jeux d'imitation

armoires 2 portes	p. 49	combiné cuisine	p. 55	meuble à doudous et		tables	p. 19, 21, 31, 39 & 41
bacs à albums	p. 23, 45	couchettes empilables	p. 14, 31	pochettes	p. 8, 31	table à repasser imitation	p. 53
bacs sur roulettes	p. 17	cuisine complète imitation	p. 54, 55	meuble 2 et 4 étagères	p. 48	tabliers à peinture	p. 22
bancs d'accueil avec casiers à chaussures	p. 17	cuisine modulable	p. 55	meuble d'accueil	p. 06	tabouret sur roulettes	p. 15, 33 & 38
bancs dossier	p. 16, 17, & 38	étagères	p. 23 & 45	meuble de change	p. 9		
bancs gigogne	p. 16, 17, & 31	fauteuils	p. 18, 31 & 34	meuble de transition	p. 23, 45		
bancs simples	p. 16, 17 & 38	fauteuil d'allaitement	p. 15, 29	meuble de rangement	p. 46, 48		
bancs vestiaire	p. 06	fauteuil tablette	p. 18	meuble vidéo	p. 49		
barrières décoratives	p. 29, 57	lisses simples	p. 7	miroir	p. 52		
bureau de l'enseignant	p. 49	lisses à casiers	p. 7	portillon décoratif			
casiers	p. 49	lits crèches	p. 10, 13 & 29	poste atelier mobile	p. 44		
chaises	p. 18, 31 & 38	lits maternelle	p. 36, 37	poussette d'imitation	p. 53		
chaise adulte	p. 15, 49	lits modulaires	p. 36	rangement portes et étagères			
chaise haute d'imitation	p. 53	lits imitations	p. 53	roulettes spécial lit	p. 10		
chevalets à dessins	p. 22, 31 & 44	maisonnette d'intérieur	p. 52	séparation de toilettes	p. 9		
coffres de rangements		marchande	p. 23, 54	support mural	p. 29, 57		
sur roulettes	p. 33	matelas	p. 14	sur chaussures	p. 6		
		meubles à dessins	p. 44	structures de motricité	p. 24, 25		

Nous remercions la crèche Les Colibris de Niort pour la mise à disposition de leurs locaux.

---

**Demandez  
notre catalogue  
sur [wiki-cat.fr](http://wiki-cat.fr)**

---



## Aires de jeux



Impasse de la Jamine - 79 230 AIFFRES

☎ 05 49 32 32 23 / 05 49 32 32 21

Fax 05 49 32 89 59

✉ [contact@wiki-cat.fr](mailto:contact@wiki-cat.fr)

[wiki-cat.fr](http://wiki-cat.fr)

**Votre interlocuteur**