

cep



SOMMAIRE

POT DÉCORATIF "MÉTÉORITE"	1
POT DÉCORATIF "VOLUTES"	2 > 5
POT DÉCORATIF "TRADITION"	6
POT DÉCORATIF "CÉPIA"	7
POT DÉCORATIF "DÉCIA"	8
POT DÉCORATIF "CIRCÉ"	9 > 12
CONTENANT POUR GAMME PÉPINIÈRE - HORTICULTURE PLAQUE DE MANUTENTION	13 > 17
GAMME ACCESSOIRES Attaches - Liens Porte-chromos Étiquettes à planter	18 > 19
PERSONNALISATION Marquage - Étiquetage - Couleurs spéciales	20 > 21
COMPLÉMENT DE GAMMES Contenant PE Contenants divers Sécatteurs Étiquettes	22 > 29

LÉGENDES :



carton



filet



alvéole



palette



sachet



listing



pal/box



tringle



rouleau



1/2 palette







étage de roll

- Photos non contractuelles.
- Veuillez vous référer au tarif en vigueur.
- Pour la personnalisation des produits nous consulter.

MÉTÉORITE



Pots carrés et soucoupes MÉTÉORITE						
Référence	L x l x H	Volume				
POT CARRÉ MÉTÉORITE 3,5L	18 x 18 x 18,5 cm	3,5 L	102	**		
SOUCOUBE POT MÉTÉORITE 3,5L	16,7 x 16,7 x 1,6 cm		102	**		
POT CARRÉ MÉTÉORITE 10L	25,5 x 25,5 x 27 cm	10 L	48	384		
SOUCOUBE POT MÉTÉORITE 10L	24,7 x 24,7 x 3,1 cm		48	**		

Coupe et soucoupe MÉTÉORITE						
Référence	Ø x H	Volume				
COUPE MÉTÉORITE 27	27 x 12 cm	4,3 L	48	800		
S. déco 24			140	**		



Couleurs :



Volutes



Pots VOLUTES					
Référence	ø x H	Volume			
VOLUTES 2,2 L	18,4 x 13,9 cm	2,2 L	126	1 716	21
VOLUTES 3,3 L	20,8 x 15,7 cm	3,3 L	72	1 175	17
VOLUTES 4,5 L	22,9 x 17,6 cm	4,5 L	51	940	12
VOLUTES 5,7 L	25 x 19,3 cm	5,7 L	48	738	10
VOLUTES 8,3 L	28,5 x 22 cm	8,3 L	30	444	8
VOLUTES 13,6 L	33,5 x 26 cm	13,6 L	28	260	5

Soucoupes DÉCO à la couleur du pot		
Référence	Pot correspondant	
S.déco 16	VOLUTES 2,2 L	490
S.déco 19,5	VOLUTES 3,3 L et 4,5 L	300
S.déco 21	VOLUTES 5,7 L	220
S.déco 24	VOLUTES 8,3 L	140
S.déco 28	VOLUTES 13,5 L	96



Couleurs Pures :



Gris galet



Blanc pur

Couleurs Intemporelles :



Rose pétunia



Violet améthyste



Vert chartreuse



Rouge grenadine

Volutes



Coupes VOLUTES (avec drainage)					
Référence	ø x H	Volume			
COUPE VOLUTES 23	23 x 10,3 cm	2,7 L	87	1200	12
COUPE VOLUTES 27	27 x 12 cm	4,3 L	48	800	10
COUPE VOLUTES 30	30 x 13,5 cm	6 L	44	528	8

Version SD (sans drainage) - Nous consulter

Soucoupes DÉCO à la couleur de la coupe		
Référence	Coupe correspondante	
S.déco 21	Coupe Volutes 23	220
S.déco 24	Coupe Volutes 27	140
S.déco 28	Coupe Volutes 30	96



Couleurs Pures :



Gris galet



Blanc pur

Couleurs Intemporelles :



Rose pétunia



Violet améthyste



Vert chartreuse



Rouge grenadine

Volutes



Jardinières VOLUTES							
Référence	L x l x H	Volume					
JARDINIÈREVOLUTES 40	40x16x14,5 cm	6,10 L	60	640	11		
JARDINIÈREVOLUTES 50	50x16x14,5 cm	8 L	30	481	8		
livrées sans soucoupe							
JARDINIÈREVOLUTES 40	40x16x14,5 cm	6,10 L	50	416	11		
JARDINIÈREVOLUTES 50	50x16x14,5 cm	8 L	26	338	8		
livrées avec soucoupe							

Voir support jardinières page 24

Couleurs Pures :



Gris galet



Blanc pur

Couleurs Intemporelles :



Rose pétunia



Violet améthyste



Vert chartreuse



Rouge grenadine

Volutes / prima



Suspensions VOLUTES						
Référence	ø x H	Volume				
SUSPENSION VOLUTES 27 Réserve d'eau + tringle	27 x 18,6 cm	6,5 L	50 cm	108	868	10
SUSPENSION VOLUTES 27 Soucoupe + tringle	27 x 18,6 cm	6,5 L	50 cm	48	448	10

Suspensions VOLUTES						
Référence	ø x H	Volume				
SUSPENSION PRIMA 27 Réserve d'eau + tringle	27 X 15,7 cm	5,8 L	50 cm	90	560	1296

Couleurs Pures :



Couleurs Intemporelles :



TRADITION



Pots TRADITION					
Référence	ø x H	Volume			
TRADITION	17 x 14,1 cm	2 L	169	1 760	24

Pots TRADITION COULEUR					
Référence	ø x H	Volume			
TRADITION COULEURS	17 x 14,1 cm	2 L	169	1 760	24

Pots TRADITION MÉTAL					
Référence	ø x H	Volume			
TRADITION MÉTAL	17 x 14,1 cm	2 L	169	1 760	24

Pots TRADITION BI-COULEURS					
Référence	ø x H	Volume			
TRADITION BI-COULEURS	17 x 14,1 cm	2 L	169	1 760	24

Couleur Tradition :



Couleurs Tradition Couleurs :



Couleurs Tradition Métal :



Couleurs Tradition Bi-couleurs :



CÉPIA



Gamme Fun






Gamme Corail



Gamme Galaxie



Rose Nacré

Pots CÉPIA					
Référence	ø x H	Volume			
CÉPIA 15 Brique	15 x 12,6 cm	1,5 L	240	4 158	33
CÉPIA 15 Couleur*	15 x 12,6 cm	1,5 L	240	4 158	33
CÉPIA 16 Brique	18,4 x 13,9 cm	2 L	180	2 541	21
CÉPIA 16 Couleur*	18,4 x 13,9 cm	2 L	180	2 541	21
CÉPIA 17 Brique	19,7 x 15 cm	2,5 L	156	2 070	18
CÉPIA 17 Couleur*	19,7 x 15 cm	2,5 L	156	2 070	18

Aspect satiné

Couleur standard : Brique

Couleurs : Gamme Fun : Blanc - Violet - Mauve - Vert anis - Orange - Jaune

Gamme Galaxie : Argent

Gamme Corail : Rose nacré

Personnalisation : Pour la personnalisation de vos contenants, voir pages 20 et 21

DÉCIA



Pots DÉCIA						
Référence	ø x H	Volume	**			
DÉCIA 16	18,4 x 13,9 cm	2,28 L	2 L PP	78	2 805	21
DÉCIA 17	19,7 x 15 cm	2,82 L	2,5 L PP	75	2 250	18
DÉCIA 18	20,8 x 15,7 cm	3,30 L	3 L PP	70	1 680	17
DÉCIA 20	22,9 x 17,6 cm	4,50 L	4 L PP	53	1 113	12
DÉCIA 22	25 x 19,3 cm	5,70 L	5 L PP	60	1 080	10
DÉCIA 25	28,5 x 22 cm	8,30 L	7,5 L PP	40	560	8
DÉCIA 29	32 x 24,7 cm	11,50 L	10 L PP	23	470	7

Légende : ** > Conteneurs des gammes CR et Y standards s'intégrant parfaitement dans le conteneur DÉCIA

Soucoupes DÉCO		
Référence	Correspondance	
S.DÉCO 18	DECIA 16 - DECIA 17	420
S.DÉCO 19,5	DECIA 18	300
S.DÉCO 21	DECIA 20 - DECIA 22	220
S.DÉCO 28	DECIA 25 - DECIA 29	96

Légende : * > Soucoupe correspondant à la référence indiquée

Personnalisation : Pour la personnalisation de vos contenants, voir pages 20 et 21



Couleurs :



CIRCÉ



Pots CIRCÉ standards						
Référence	ø x H	Volume				
CIRCÉ 13	13 x 10,5 cm	1 L	624	6 678	40	
CIRCÉ 14*	14 x 11,8 cm	1,2 L	385	4 032	30	▶
CIRCÉ 15	15 x 12,6 cm	1,5 L	240	3 348	33	
CIRCÉ 29	32 x 24,7 cm	11,50 L	117	234	7	

Pots CIRCÉ bas						
Référence	ø x H	Volume	**			
CIRCÉ 18 B	22 x 14,3 cm	3,40 L	3 L bas PP	128	1 280	14
CIRCÉ 20 B	24,3 x 15,3 cm	4,50 L	4 L bas PP	432	864	11
CIRCÉ 22 B	26,3 x 16,5 cm	5,70 L	5 L bas PP	320	640	10
CIRCÉ 25 B	29,7 x 19 cm	8,40 L	7,5 L bas PP	240	480	8

Légendes : * > Voir plaque de manutention page 17

** > Conteneurs des gammes CR et Y bas s'intégrant parfaitement dans le conteneur CIRCÉ

▶ > Imposition en plaque de manutention




Personnalisation : Pour la personnalisation de vos contenants, voir pages 20 et 21

Couleurs :



CIRCÉ



Coupes CIRCÉ Avec drainage					
Référence	ø x H	Volume			
COUPECIRCÉ 19	19 x 8,6 cm	1,6 L	246	1 230	21
COUPECIRCÉ 23	23 x 10,3 cm	2,7 L	87	1200	12
COUPECIRCÉ 27	27 x 12 cm	4,3 L	48	768	10
COUPECIRCÉ 30	30 x 13,5 cm	6 L	44	528	8
COUPECIRCÉ 35	35 x 15 cm	9 L	28	423	5
COUPECIRCÉ 40	40 x 18 cm	13 L	20	234	3

Version SD (sans drainage) - Nous consulter

Personnalisation : Pour la personnalisation de vos contenants, voir pages 20 et 21

Couleurs :





Suspensions CIRCÉ						
Référence	ø x H	Volume				
SUSPENSION CIRCÉ 25	25 x 16,8 cm	5 L	50 cm	138	950	10
SUSPENSION CIRCÉ 27	27 x 18,6 cm	6,5 L	50 cm	108	868	10
SUSPENSION CIRCÉ 31	30 x 20,6 cm	9 L	60 cm	60	432	8
Avec réserve d'eau + tringle						
SUSPENSION CIRCÉ 25	25 x 16,8 cm	5 L	50 cm	60	494	10
SUSPENSION CIRCÉ 27	27 x 18,6 cm	6,5 L	50 cm	48	448	10
SUSPENSION CIRCÉ 31	30 x 20,6 cm	9 L	60 cm	40	240	8
Avec soucoupe + tringle						



Porte-étiquette sécable

Personnalisation : Pour la personnalisation de vos contenants, voir pages 20 et 21

Couleurs :



CIRCÉ



Jardinières CIRCÉ						
Référence	L x l x H	Volume				
JARDINIÈRECIRCÉ J18	18 x 8 x 9 cm	0,95 L	120	2 640	42	
JARDINIÈRECIRCÉ J25	25 x 11 x 10 cm	1,82 L	70	1 596	25	
JARDINIÈRECIRCÉ J40	40 x 16 x 14,3 cm	6,10 L	50	416	11	
JARDINIÈRECIRCÉ J50	50 x 16 x 14,5 cm	8 L	26	338	8	

Livrées avec soucoupe montée.

JARDINIÈRECIRCÉ J18	18 x 8 x 9 cm	0,95 L	168	3 360	42	
JARDINIÈRECIRCÉ J25	25 x 11 x 10 cm	1,82 L	84	1 900	25	
JARDINIÈRECIRCÉ J40	40 x 16 x 14,3 cm	6,10 L	60	640	11	
JARDINIÈRECIRCÉ J50	50 x 16 x 14,5 cm	8 L	30	481	8	

Livrées sans soucoupe.

Voir support jardinières page 24

Pots Carrés CIRCÉ						
Référence	L x l x H	Volume				
POTCARRÉCIRCÉ 10,5	10,5 x 10,5 x 9 cm	0,55 L	450	7 722	60	
POTCARRÉCIRCÉ 20	20 x 20 x 14,6 cm	3,3 L	240	1 512	12	

Soucoupes et Plateau pour Pots Carrés CIRCÉ						
Référence	L x l x H	Correspondance				
SOUCOUPE		POT CARRÉ *				
POTCARRÉCIRCÉ 10,5	10,2 x 10,2 x 1,6 cm	CIRCÉ 10,5	450	60		
SOUCOUPE		POT CARRÉ *				
POTCARRÉCIRCÉ 20	18,6 x 18,6 x 2,3 cm	CIRCÉ 20	240	12		
PLATEAU		3 POTS CARRÉS*				
POTCARRÉCIRCÉ 10,5	31 x 8,2 x 1,4 cm	CIRCÉ 10,5	150	20		

Légende : * > Soucoupe ou plateau correspondant à la référence indiquée




Personnalisation : Pour la personnalisation de vos contenants, voir pages 20 et 21




Couleurs :






Conteneurs



Conteneurs PP Standards - Drainage fond croix				
Référence	ø x H			
0,5 L PP CR SDL (**)	10,5 x 8 cm	160	15 840 *	40 ▶
1 L PP CR ≠	13,3 x 10,5 cm	150	7 560	36
1,3 L PP CR SDL ≠	14,5 x 11,5 cm	120	7 280	35
1,5 L PP CR ≠	15,5 x 12 cm	135	6 960	27
2 L PP CR ≠	16,8 x 13,3 cm	118	5 084	23
2,5 L PP CR ≠	18,2 x 14,2 cm	120	4 536	21
3 L PP CR ≠	19,2 x 15 cm	112	4 000	18
3,5 L PP CR	20,3 x 16 cm	103	3 276	18
4 L PP CR ≠	21,3 x 16,7 cm	102	2 750	15
5 L PP CR ≠	22,8 x 18 cm	98	2 300	12
7,5 L PP CR ≠	26,3 x 21,1 cm	78	1 312	10
15 L PP CR	33 x 26,3 cm	20	620	5
20 L PP CR	35,7 x 29,2 cm	20	400	4

Conteneurs PP bas - Drainage fond croix				
Référence	ø x H			
2 L Bas PP CR ≠	17,7 x 11,4 cm	140	4 320	21
4 L Bas PP CR	22,4 x 14,5 cm	120	2 990	16
15 L Bas PP	34 x 23 cm	20	530	5
20 L Bas PP CR	38,6 x 25 cm	20	384	4
25 L Bas PP	40 x 26,8 cm	20	318	3

Pots Y bas - Drainage fond Y				
Référence	ø x H			
3 L Y Bas PP ≠	20,2 x 13,1 cm	110	3220	17
5 L Y Bas PP	24 x 15,5 cm	92	2000	10
7,5 L Y Bas PP	27,3 x 18,2 cm	72	1 216	8
7,5 L Y Bas PP DL	27,3 x 18,2 cm	72	1 216	8
10 L Y Bas PP	30 x 19,8 cm	26	936	8
10 L Y Bas PP DL	30 x 19,8 cm	26	936	8

Légendes : **CR** > Fond croix
≠ > 2 emplacements porte-étiquette
***** > Conditionnement en palette/box
()** > Voir plaque de manutention page 17
SDL > Sans drainage latéral
DL > Avec drainage latéral
▶ > Imposition en plaque de manutention




Personnalisation : Pour la personnalisation de vos contenants, voir pages 20 et 21


Couleur :



Pots Y
Soucoupes STD
Grilles de Tuteurage GT





Pots Y standards					
Référence	ø x H				
1,5 L Y PP 5° ≠	14,9 x 13,1 cm	105	5 670*	33	▶
2 L Y PP ≠	16,8 x 13,3 cm	127	5 852	24	
2,5 L Y PP ≠	18,2 x 14,2 cm	113	4 500	21	
3 L Y PP ≠	19,2 x 15 cm	108	3 680	20	
4 L Y PP ≠	21,3 x 16,7 cm	95	2 450	14	
5 L Y PP ≠	22,8 x 18 cm	84	2 070	12	
7,5 L Y PP ≠	26,3 x 21,1 cm	70	1 216	10	
10 L Y PP ≠	29,2 x 23,1 cm	68	980	8	
10 L Y DL PP ≠	29,2 x 23,1 cm	68	980	8	
12 L Y PP ≠	30,7 x 24,5 cm	25	780	7	
12 L Y DL PP ≠	30,7 x 24,5 cm	25	780	7	
15 L Y PP	33 x 26,3 cm	20	600	5	

Soucoupes STD		
Référence	Correspondance	
SOUCOUPE 16 STD	2L PP CR - 2L Y PP	490
SOUCOUPE 18 STD	3L PP CR - 3L Y PP	348
SOUCOUPE 20 STD	4L PP CR - 4L Y PP	240
SOUCOUPE 22 STD	5L PP CR - 5L Y PP	186
SOUCOUPE 25 STD	7,5L PP CR - 7,5L Y PP	120
SOUCOUPE 29 STD	10L PP CR - 10L Y PP	100
SOUCOUPE 35 STD	20L PP CR	80



Légendes : * > 2 emplacements porte-étiquette
 * > Conditionnement en palette/box
 > Avec drainage latéral
 ▶ > Imposition en plaque de manutention

Grilles de Tuteurage					
Référence	ø x H	Correspondance			
TUTEUR GT 17	21,5 x 17 cm	2 L Y PP	576	1 392	
TUTEUR GT 18	23 x 18 cm	2,5 L Y PP	504	1 344	
TUTEUR GT 19	24 x 19 cm	3 L Y PP	418	1 064	
TUTEUR GT 21	26 x 17 cm	4 L Y PP	255	510	




Personnalisation : Pour la personnalisation de vos contenants, voir pages 20 et 21

Couleur :






Pots Ronds Carrés Pots Ronds Profonds



Pots Ronds Carrés - Drainage fond croix				
Référence	L x l x H			
2 L RC PP ≠ (**)	14 x 14 x 14 cm	74	4 480	36 ▶
2,5 L RC PP ≠	15,5 x 15,5 x 15 cm	72	3 360	24
3 L RC PP ≠ (**)	16 x 16 x 16 cm	65	2 940	24
4 L RC PP ≠	18 x 18 x 18,5 cm	53	1 680	21

Légendes : **RC** > Ronds Carrés
 ≠ > 4 emplacements porte-étiquette
 (**)> Voir plaque de manutention page 17

Pots Ronds Profonds - Drainage fond Y					
Référence	ø x H	Volume			
HR 13 Y ≠ (**)	11,9 x 13,4 cm	1 L	98	9 460	40 ▶
HR 17 Y ≠	14,9 x 17,1 cm	2 L	80	4 770	33
HR 19 Y ≠	17 x 19,5 cm	3 L	75	3 740	24
HR 22 Y ≠	18,7 x 21,5 cm	4 L	70	2 800	21
HR 28 Y	20,8 x 28 cm	7 L	41	2 304*	17

Légendes : ≠ > 2 emplacements porte-étiquette
 * > Conditionnement en palette haute
 (**)> Voir plaque de manutention page 17
 ▶ > Imposition en plaque de manutention




Personnalisation : Pour la personnalisation de vos contenants, voir pages 20 et 21




Couleurs :



Pots Carrés Standards Pots Carrés Profonds




Pots Carrés Standards				
Référence	Volume			
8 x 8 x 9 PP NOIR ≠	0,4 L	1 820*	22 512	/
9 x 9 x 9,5 PP ≠ (**)	0,5 L	240	14 872	72 <
11 x 11 x 11 PP ≠ (**)	1 L	206	7 920	40 <<
12 x 12 x 12 PP ≠ (**)	1,3 L	109	6 336	40 <<<

Pots Carrés Profonds				
Référence	Volume			
11 x 11 x 15,5 PP ≠ (**)	1,25 L	40	4 554	55 <
11,5 x 11,5 x 21,5 PP ≠ (**)	2 L	36	3 200	55 <<
12 x 12 x 20 PP ≠ (**)	2 L	74	5 040	40 <<<
14,5 x 14,5 x 22 PP ≠ (**)	3 L	70	3 600	24 <<<<
16 x 16 x 23,5 PP ≠	4 L	62	3 150	24
18 x 18 x 25,5 PP ≠	5,5 L	54	1 200	21
20 x 20 x 27,5 PP	7 L	46	1 500	12

Légendes : * > 4 emplacements porte-étiquette
 * > Conditionnement en carton
 (**) > Voir plaque de manutention page 17
 > Imposition en plaque de manutention

Personnalisation : Pour la personnalisation de vos contenants, voir pages 20 et 21

Couleurs :



Plaques de Manutention



Plaques de manutention avec réserve d'eau						
Référence	L x l x H		Adaptables pour pots			
PLAQUE "CARRÉ 10,5"	31,6 x 21 x 3,5 cm	6	∅ 10,5	95	2 850	10
PLAQUE "CARRÉ 11,5"	56,3 x 22,6 x 6 cm	10	∅ 11,5	30	1 200	5*
PLAQUE "CARRÉ 11,5B"	56,3 x 11,3 x 6 cm	5	∅ 11,5	96	1 920	1
PLAQUE 25 (D)	57 x 25 x 6,5 cm	8	∅ 11/12** ∅ 0,5 L et HR 13	40	1 440	5
PLAQUE 25 CIRCÉ	56 x 25 x 6,5 cm	6	∅ Circé 14	50	1 600	5
PLAQUE 28 (D)	40 x 28 x 6,5 cm	12	∅ 9	50	2 400	6
PLAQUE 2L RC	42 x 28 x 6,5 cm	6	∅ 14,5 - 2L RC	30	1 200	6
PLAQUE 3L RC	56 x 31,5 x 6,6 cm	6	∅ 3L RC	35	840	6


Légendes : * > 5 plaques 11,5 et 1 plaque 11,5 B par étage
 ** > Plaques pour pots carrés de 12x12x12 et 12x12x20
 (D) > Plaque disponible avec trous de drainage dans le fond des cellules sur demande spéciale.


Couleur :

Noir




Liens



Liens		
Référence	L	
LS 80	80 mm	30 000
LS 95	95 mm	30 000
LS 112	112 mm	18 000
LS 140	140 mm	16 000
LS 171	171 mm	10 000
LS 232	232 mm	8 000
LS 300	300 mm	3 000
LS 350	350 mm	3 000

Matière : Polyéthylène souple
Couleurs : Noir - Vert - Rouge - Naturel

Vit-cep 1er choix

Vit-Cep				
Référence	ø ext./ø int	Poids	L (approx.)	
VIT 2,5	2,5/1,7 mm	1 kg	236 m	12
VIT 2,5	2,5/1,7 mm	0,5 kg	118 m	24
VIT 3,5	3,5/2,5 mm	1 kg	136 m	12
VIT 3,5	3,5/2,5 mm	0,5 kg	68 m	24
VIT 4,5	4,5/3 mm	1 kg	75 m	12
VIT 4,5	4,5/3 mm	0,5 kg	37,5 m	24
VIT 4,8	4,8/4 mm	1 kg	129 m	12
VIT 4,8	4,8/4 mm	0,5 kg	64,5 m	24
VIT 6	6/5,2 mm	1 kg	66 m	12
VIT 6	6/5,2 mm	0,5 kg	33 m	24

Ligature souple extensible jusqu'à 3 fois sa longueur initiale

Matière : PVC souple


Couleur : Marron

Pour les pelotes de 3 kgs nous consulter



Colliers




Colliers			
Référence	ø Tronc	ø Tuteur	
CC 565	30 à 70 mm	30 à 80 mm	1 000
CC 625	30 à 90 mm	30 à 80 mm	1 000

Colliers pour arbres et tuteurs

Couleur : Noir

Anse porte-conteneur

Anse porte-conteneur		
Référence	L x l	
ANSE PC	73,9 x 2,5 cm	300


Matière : Polypropylène copolymère

Couleur : Vert





Etiquettes à planter

Etiquettes à planter			
Référence	L x l - H**		
EPL 15	5,5 x 3,5 - 15 cm	jaune	3 000
EPL 15	5,5 x 3,5 - 15 cm	couleur	3 000
EPL 30	7 x 5 - 30 cm	jaune	1 100
EPL 30	7 x 5 - 30 cm	couleur	1 100
EPL 35*	9,5 x 6,5 - 35 cm	jaune	220
EPL 35*	9,5 x 6,5 - 35 cm	couleur	220
EPL 45*	16 x 10 - 45 cm	jaune	160
EPL 45*	16 x 10 - 45 cm	couleur	160

Matière : Polypropylène


Couleurs : Jaune - Blanc - Fuchsia - Orange - Vert


Légendes : * > Etiquette inclinée à 45° par rapport à la tige

** > L x l de l'étiquette - H de la tige



Etiquette à lien




Etiquette à lien		
Référence	L x l	
EL	6,5/4,6 cm	3 000

Matière : Polypropylène copolymère

Couleurs : Blanc - Rouge


Autres coloris nous consulter

Tuteur Porte-chromo


Tuteur porte-chromo		
Référence	H	
Tuteur porte-chromo	20 cm	450

Matière : Polypropylène copolymère

Couleur : Noir



Porte-chromo

Porte-chromo à piquer		
Référence	L	
PC 20 Piq	20 cm	3 600
PC 30 Piq	30 cm	2 500

Matière : Polypropylène copolymère

Couleur : Vert

Autres coloris nous consulter

PERSONNALISATION

> *Marquage couleur*



> *Couleurs spéciales et Marquage couleur*



Pour la personnalisation et le marquage de vos pots, veuillez nous consulter.

➤ *Présentoirs*



➤ *Etiquette Couleur*



➤ *Etiquette gencod*



Grands Conteneurs PE



Conteneurs drainés

Référence	ø x H	
28 L PE *	40 x 32 cm	vrac
35 L PE *	45 x 36 cm	vrac
45 L PE *	50 x 34 cm	vrac
50 L PE *	50 x 39 cm	vrac
75 L PE *	55 x 43 cm	vrac
90 L PE *	60 x 46 cm	vrac

Conteneurs non drainés

Référence	ø x H	
110 L PE *	65 x 46 cm	vrac
130 L PE *	70 x 50 cm	vrac
150 L PE	70 x 60 cm	vrac
160 L PE	75 x 52 cm	vrac
230 L PE	85 x 55 cm	vrac
285 L PE	96 x 55 cm	vrac
350 L Bas PE	96 x 73 cm	vrac
500 L Haut PE	104 x 82 cm	vrac
500 L Bas PE	118 x 68 cm	vrac
700 L PE	122 x 82 cm	vrac
1000 L PE	140 x 90 cm	vrac
1500 L PE	155 x 100 cm	vrac

Matière : Polyéthylène

Couleur : Noir

Légende : * > Conteneurs munis de poignées

Le 75 L est disponible avec ou sans trous de drainage.

Cilindro

Cilindro			
Référence	ø x H		
CIL 16	16 x 11,5 cm	1,4 L	vrac
CIL 18	18 x 13 cm	2 L	vrac
CIL 20	20 x 14,5 cm	2,85 L	vrac
CIL 22	22 x 16 cm	3,75 L	vrac
CIL 25	25 x 18 cm	5,5 L	vrac
CIL 30	30 x 22 cm	9,5 L	vrac
CIL 35	35 x 25,5 cm	16 L	vrac
CIL 40	40 x 29 cm	22,5 L	vrac
CIL 45	45 x 33 cm	33 L	vrac
CIL 50	50 x 36 cm	45,7 L	vrac

Couleur : Brique





Campana Oasi

Campana			
Référence	ø x H	Volume	
CAM OASI 25	25 x 18,5 cm	5,4 L	vrac
CAM OASI 30	30 x 22,5 cm	9,8 L	vrac
CAM OASI 35	35 x 26 cm	15,5 L	vrac
CAM OASI 40	40 x 29,5 cm	22 L	vrac

Couleur : Brique

Pots Petra			
Référence	ø x H	Volume	
18 PR	18 x 14 cm	2 L	vrac
21 PR	21 x 16 cm	3 L	vrac
23 PR	23 x 19 cm	4,2 L	vrac
26 PR	26 x 21 cm	6 L	vrac
29 PR	29 x 24 cm	8 L	vrac
32 PR	32 x 26 cm	10 L	vrac
35 PR	35 x 29 cm	14 L	vrac
39 PR	39 x 31 cm	19 L	vrac
44 PR	44 x 33 cm	26 L	vrac
52 PR	52 x 39 cm	43 L	vrac
63 PR	63 x 46 cm	72 L	vrac
76 PR	76 x 54 cm	133 L	vrac
86 PR	86 x 60 cm	190 L	vrac

Couleur : Brique

Petra



Soucoupes Petra			
Référence	ø x H	Correspondance	
S 16	16 x 2,8 cm	18 PR	vrac
S 18	18 x 3,0 cm	21 PR	vrac
S 20	20 x 3,3 cm	23 PR/26 PR	vrac
S 22	22 x 3,9 cm	29 PR	vrac
S 24	24 x 4,2 cm	32 PR	vrac
S 26	26 x 4,5 cm	35 PR	vrac
S 30	30 x 4,8 cm	39 PR	vrac
S 34	34 x 5,2 cm	44 PR	vrac
S 40	40 x 5,6 cm	52 PR	vrac
S 46	46 x 6,0 cm	63 PR	vrac
S 54	54 x 6,4 cm	76 PR	vrac
S 64	64 x 6,8 cm	86 PR	vrac

Domus



Soucoupes Domus			
Référence	ø x H	Correspondance	
SDO 14	14 x 2,2 cm	CIL 16	vrac
SDO 16	16 x 2,5 cm	CIL 18 - CAM 20	vrac
SDO 18	18 x 2,8 cm	CIL 20 - CAM 25	vrac
SDO 20	20 x 3,1 cm	CIL 22 - CAM 25	vrac
SDO 22	22 x 3,4 cm	CAM 30	vrac
SDO 24	24 x 3,7 cm	CIL 25 - CAM 35	vrac
SDO 26	26 x 4 cm	CAM 35	vrac
SDO 28	28 x 4,2 cm	CIL 30	vrac
SDO 30	30 x 4,6 cm	CAM 40	vrac
SDO 35	35 x 5,2 cm	CIL 35 - CAM 45	vrac
SDO 42	42 x 6,3 cm	CIL 40/45 - CAM 50	vrac
SDO 50	50 x 7,5 cm	CIL 50 - CAM 60	vrac

Couleur : Brique

Jardinières Domus		
Référence	L x l x H	
JAR 40	40 x 20 x 16 cm	40
JAR 50	50 x 20 x 16 cm	56
JAR 60	60 x 20 x 16 cm	38

Couleurs : Brique - Vert



Plateaux Jardinières Domus		
Référence	L x l x H	
PJAR 40	38,5 x 17,5 x 4 cm	40
PJAR 50	48,5 x 17,5 x 4 cm	56
PJAR 60	58,5 x 17,5 x 4 cm	38

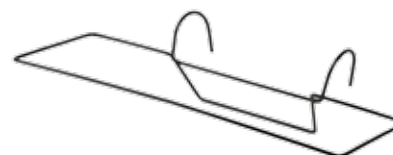
Couleurs : Brique - Vert

Supports Jardinière

Supports Jardinière		
Référence	L x l x H (crochets compris)	
SUP.FIL ECO*	50 x 21 x 14 cm	vrac
SUPJAR 27**	35 x 15 x 23 cm	vrac

*Couleur : Noir

Crochets adaptables sur une balustrade de 6 cm de large au maximum
Utilisable pour de la jardinière de 50 cm
Entraxe entre les deux bras de support : 27 cm
Poids maximum accepté : 15 Kg




**Couleur : Gris Martelé

Deux crochets anti-basculement à positionner dans le terreau
Crochets adaptables sur une balustrade de 6 cm de large au maximum
Utilisable pour de la jardinière de 40 - 50 et 60 cm
Profondeur intérieure des bras de support : 15 cm
Entraxe entre les deux bras de support : 27 cm
Poids maximum accepté : 20 Kg



Coupes Horticoles



Coupes Horticoles				
Référence	ø x H	Volume	soucoupes conseillées	
COU 30	30 x 15 cm	5,4 L	SDO 20/22	20
COU 40	40 x 17 cm	12,4 L	SDO 28	22
COU 50	50 x 17 cm	20,3 L	SDO 42	16
COU 60	60 x 17 cm	34 L	SDO 56	20

Couleur : Brique




Pots à suspension





Pots à suspension				
Référence	ø x H	Volume		
TOP 16	16 x 11,5 cm	1,70 L	40 cm	130
TOP 20	20 x 14 cm	3,40 L	50 cm	65
TOP 23	23 x 15 cm	4,10 L	50 cm	60
TOP 26	26 x 16 cm	5,60 L	50 cm	48

Matière : Polypropylène
Couleurs : Brique - Blanc



Plaques de Culture

Plaques de Culture			
Référence	L x l x H		
VP 27	2,7 x 2,7 x 4,2 cm	260	50
VP 32	3,2 x 3,2 x 4,8 cm	160	50
VP 42	4,1 x 4,1 x 6,3 cm	96	50
VP 45	4,5 x 4,5 x 6,3 cm	77	50
VP 55	5,0 x 5,0 x 6,3 cm	54	50

Matière : Polystyrène
Couleur : Noir
Dimensions de la plaque : 60 x 40 cm

Sécateurs

Ciseaux / Gamme luxe		
Référence	Poids	L
CISEAU 4913.17	54 g	17 cm



4913.17

Cisailles / Gamme standard		
Référence	Poids	L
CIS 4150.19	115 g	19 cm
CIS 4155.15	67 g	15 cm



4150.19



4155.15

Sécateurs / Gamme standard		
Référence	Poids	L
SÉC 4130.19	116 g	19 cm
SÉC 4147.21	235 g	21 cm



4147.21



4130.19

Serpettes		
Référence	Poids	L
SERP 4106.16	57 g	15,5 cm
SERP 4105.18	76 g	16,5 cm



4106.16




4105.18


Greffoir		
Référence	Poids	L
GREF 4110.17	62 g	16,5 cm



4110.17

Etiquettes Standards





Etiquettes à boucle			
Référence	L x l		
A 12	12 x 1,3 cm	blanc	1 000
A 12	12 x 1,3 cm	couleur	1 000
A 16	16 x 1,3 cm	blanc	1 000
A 16	16 x 1,3 cm	couleur	1 000
A 22	22 x 2,5 cm	blanc	500
A 22	22 x 2,5 cm	couleur	500

Matière : PVC - épaisseur 0,2 mm

Couleurs : Blanc - Jaune - Orange - Rose
Rouge - Vert - Bleu - Violet

Etiquettes imprimées : conditions complémentaires page 28

Etiquettes à crans			
Référence	L x l		
AS 12	12 x 1,3 cm	blanc	1 000
AS 12	12 x 1,3 cm	couleur	1 000
AS 16	16 x 1,3 cm	blanc	1 000
AS 16	16 x 1,3 cm	couleur	1 000
AS 20	20 x 1,3 cm	blanc	1 000
AS 20	20 x 1,3 cm	couleur	1 000
AS 220	22 x 1,3 cm	blanc	1 000
AS 220	22 x 1,3 cm	couleur	1 000





Matière : PVC

Couleurs : Blanc - Jaune - Orange - Rose
Rouge - Vert - Bleu - Violet

Etiquettes imprimées : conditions complémentaires page 28






Etiquettes à piquer super print / spéciales ordinateurs				
Référence	L x l			
SPO 11	10 x 1,7 cm	blanc	1 000	2 500

Matière : PVC - épaisseur 0,3 mm

Couleur : Blanc
sur mandrin carton

Etiquettes imprimées : conditions complémentaires page 28

Etiquettes Tyvek à boucle spéciales ordinateurs				
Référence	L x l			
AT 10	22 x 1,275 cm	blanc	1 000	2 500 ou 5 000
AT 10	22 x 1,275 cm	couleur	1 000	2 500 ou 5 000
AT 11	22 x 1,7 cm	blanc	1 000	2 500 ou 5 000
AT 11	22 x 1,7 cm	couleur	1 000	2 500 ou 5 000
AT 12	22 x 2,54 cm	blanc	1 000	2 500 ou 5 000
AT 12	22 x 2,54 cm	couleur	1 000	2 500 ou 5 000
AT 13	26 x 2,54 cm	blanc	1 000	2 500 ou 5 000
AT 13	26 x 2,54 cm	couleur	1 000	2 500 ou 5 000



Matière : Tyvek

Couleurs : Blanc - Jaune - Orange - Rose
Rouge - Vert - Bleu - Violet

Etiquettes imprimées : conditions complémentaires page 28

Etiquettes Standards

Etiquettes à piquer			
Référence	L x l		
P 6	6 x 1,3 cm	blanc	500
P 6	6 x 1,3 cm	couleur	500
P 8	8 x 1,3 cm	blanc	500
P 8	8 x 1,3 cm	couleur	500
P 10	10 x 1,6 cm	blanc	500
P 10	10 x 1,6 cm	couleur	500
P 12	12 x 1,6 cm	blanc	500
P 12	12 x 1,6 cm	couleur	500
P 13	12 x 2 cm	blanc	500
P 13	12 x 2 cm	couleur	500

Matière : PVC - épaisseur 0,4 mm
Couleurs : Blanc - Jaune - Orange - Rose
Rouge - Vert - Bleu - Violet




Etiquettes à suspendre			
Référence	L x l		
F 10	10 x 1,8 cm	blanc	250
F 10	10 x 1,8 cm	couleur	250
F 12	12 x 2 cm	blanc	250
F 12	12 x 2 cm	couleur	250

Matière : PVC - épaisseur 0,4 mm
Couleurs : Blanc - Jaune - Orange - Rouge
Vert - Bleu - Violet - Rose

Etiquettes imprimées : conditions complémentaires page 28

Couleur : Noir

Fournitures de marquage		
Référence		
Feutre Pan-Color 303M	Trait de 0,8 mm	12
Marker Pépinière	-	10



Impression sur étiquettes

Conditions Complémentaires

Couleurs : Blanc - Jaune - Orange - Rose
Rouge - Vert - Bleu - Violet

Quantité minimum

Par commande - 500 étiquettes, détachées ou 3 000 étiquettes.
Par modèle imprimé - 1000 étiquettes.

Délai de livraison

4 à 6 semaines à réception
de commande ferme en nos bureaux.

Toutes les étiquettes peuvent être imprimées en couleur et sur 2 faces.

Toutes peuvent être réalisées avec une perforation transversale.

Précisez lisiblement le texte à imprimer.



Étiquettes Thermo-transfert

Étiquettes à piquer / thermo-transfert			
Référence	L x l	Epais.	
TT 1,7 x 12 P	1,7 x 12 cm	0,3 mm	3 000
TT 2,5 x 12 P	2,5 x 12 cm	0,3 mm	2 000
TT 3,5 x 12 P	3,5 x 12 cm	0,3 mm	1 500


Matière : PVC

Conditionnement : Étiquettes sur mandrin carton


Couleurs : Blanc - Jaune - Orange - Rose
Vert - Bleu - Violet - Rouge



Couleur : Blanc

Étiquettes autocollantes / thermo-transfert		
Référence	L x l	
TT 40 x 22 A	40 x 22 mm	2 500
TT 60 x 40 A	60 x 40 mm	1 500
TT 71 x 32 A	71 x 32 mm	2 000
TT 90 x 35 A	90 x 35 mm	2 500
TT 90 x 55 A	90 x 55 mm	1 500



Étiquettes à boucle / thermo-transfert				
Référence	L x l	Epais.	Coupon	
TT 1,7 x 20 B	1,7 x 20 cm	0,2 mm		3 000
TT 2,5 x 20 B	2,5 x 20 cm	0,2 mm		2 000
TT 2,5 x 20 BC 2,5	2,5 x 20 cm	0,2 mm	2,5 cm	2 000
TT 2,5 x 25 B	2,5 x 25 cm	0,2 mm		1 500
TT 2,5 x 25 BC 5	2,5 x 25 cm	0,2 mm	5 cm	1 500

Matière : Polyart

Coupon détachable sur demande

Possibilité de livraison en 2 ou 4 étiquettes de front

Couleurs : Blanc - Jaune - Orange - Rose
Vert - Bleu - Violet - Rouge



Couleur : Noir

Rouleaux de Film / imprimante thermo-transfert	
Référence	L x l
TT 55	55 mm x 600 m
TT 102	102 mm x 600 m



Pour vos impressions en noir sur étiquettes thermo-transfert, blanches ou couleurs :
Livraison sous 72 heures.
Nous consulter pour offre de prix



21, rue Joseph Claussat - B.P.3 - 63306 THIERS Cedex - FRANCE
Tél. 04 73 51 67 10 - Fax. 04 73 51 67 11
E-mail : CEP.AGRICULTURE@wanadoo.fr
www.cep-agriculture.fr