

# Aide à la personne, dépendance, entretenir et retrouver les gestes : des solutions pour l'intérieur et pour l'extérieur

Structures médicalisées, centres de rééducation, RPA, EHPAD, centres hospitaliers...



Catalogue avril 2017



CARRE JARDIN

Centres de rééducation, EHPAD, MAS...Autant de structures où il faut entretenir ou retrouver les gestes. Des supports étudiés vous permettront de mettre en œuvre des activités adaptées pour atteindre les objectifs d'animation et de projets de vie personnalisés.



## Sommaire

Le carré-jardin ou jardin sur roulettes (p. 3 à 6)

Les bacs modulaires (p. 7 à 9)

Le jardin circulaire sur pied (p.10)

Les jardins surélevés 2,50 M et 4 M (p. 11 et 12)

Le jardin avec pieds 1,50 M x 1 M (p. 13)

Le jardin avec pieds 1,20 M x 0,80 M (p. 14)

Les outils et outils ergonomiques (p. 15)

Le jardin rapide (p. 16)

Le pot-maker sénior (p. 17)

Les aire Zen Sensorielles Zen Fitness (p. 18 à 25)

CGV : conditions générales de vente (p. 26)

Bon de commande et tarifs livraisons (p. 27)

## Nous contacter

Site internet : [www.carre-jardin.com](http://www.carre-jardin.com)

Mail : [contact@carre-jardin.com](mailto:contact@carre-jardin.com)

Téléphone : 02 50 16 20 81

Courrier : Carré-Jardin 41 rue Saint Thomas Becket 50760 BARFLEUR

# Intérieur : le carré-jardin

## Le carré-jardin : les bienfaits de l'activité jardin toute l'année.

Il est connu que le jardin a des effets bénéfiques et thérapeutiques sur les personnes. Parmi ces propriétés, peuvent être citées :

- le maintien de l'activité physique
- la stimulation sensorielle
- la diminution de l'anxiété, l'apaisement
- la socialisation

Ce sont ces bienfaits que le carré-jardin vous permet de recréer





## Durable, le carré-jardin permet de proposer et de mener des activités pour stimuler les personnes et vous aide dans votre projet d'animation.

Les activités de jardinage permettent le travail des repères spatio-temporaux par la décomposition et la succession de différentes étapes.

Avec l'utilisation des 5 sens (vue, toucher, odorat, goût, ouïe) le jardinage est une activité très stimulante.

Le jardinage est une passerelle pour réaliser un travail sur le souvenir et déboucher sur une valorisation des personnes par l'évocation de connaissances sur les façons de cultiver, de cuisiner, puis poursuivre sur les saveurs, les senteurs...



## Faites éclore un jardin dans votre unité. - également nommé jardin suspendu -

Conçu pour réaliser un jardin thérapeutique mobile, le cahier des charges du carré-jardin répond aux symptômes de nombreuses maladies ou accidents de la vie. L'intégrer dans un atelier ou sur un parcours de déambulation va former un repère et valoriser les lieux.

**Apaisant pour les résidents il est également apaisant pour l'équipe de soins et d'animation.**



Le jardinage favorise aussi le maintien ou l'augmentation de la dextérité et de la coordination motrice par des gestes requis pour la pratique. Utilisation en intérieur et en extérieur.



**Adoucir l'intégration dans une structure**

**Rompre l'isolement**

**Le retour à la nature**

**Entretenir les gestes, la mémoire**

**La satisfaction d'avoir été présent, d'avoir participé, d'avoir réalisé**

# Intérieur : le carré-jardin

Utilisable en extérieur l'été



**LE CARRE-JARDIN EST : AUTONOME AVEC SES RESERVES D'EAU JUSQU'À TROIS SEMAINES, UTILISABLE EN ACTIVITE ARROSAGE CLASSIQUE , ERGONOMIQUE, COMPOSE DE MATERIAUX ROBUSTES ET ETUDIES ( BAC SYNTHE- TIQUE, SEPARATEURS DE CULTURES ET PLANCHER INTERCALAIRE PERFORE EN ALUMINIUM), UTILISABLE TOUTE L'ANNEE EN INTERIEUR, MOBILE VERS L'EXTERIEUR.**

**Le carré-jardin assemblé** comprenant : le mobilier à roulettes assemblé avec système breveté d'ascenseur à eau, le plancher intérieur posé, un livret d'utilisation (prévoir le terrain, les éléments de culture et de la pouzzolane ). Cette formule permet de compléter vous-même le carré-jardin avec les éléments de votre choix .Vous pouvez, si vous le souhaitez, associer les résidents dès le début (que va-t-on faire pousser ?) puis lors de la mise en œuvre pour qu' ils s'inscrivent pleinement dans le projet.

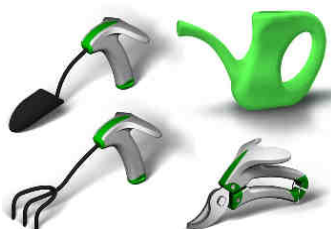
0031 : le carré-jardin assemblé **245,10 € HT** 294,12 € ttc

Prix en baisse

**Le remplissage avec assortiment de graines:** la pouzzolane drainante (15 litres), les éléments de culture et de projet tels que le terreau de remplissage adapté (85litres) et 15 paquets de graines assorties (radis 18 jours, tournesol, ciboulette, carotte, capucine...) ou, à préciser, 10 paquets de graines d'aromates (menthe, thym, aneth, basilic...).

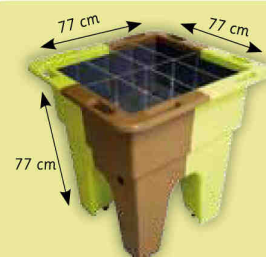
0043 : le remplissage (végétal : tva 10 %) **88,04 € HT** 96,84 € ttc

Participation transport : voir tableau sur bon de commande. Délai 1 - 2 semaines



Pensez au outils ergonomiques, voir rubrique outils

## Le produit



Poignées pour passer les seuils

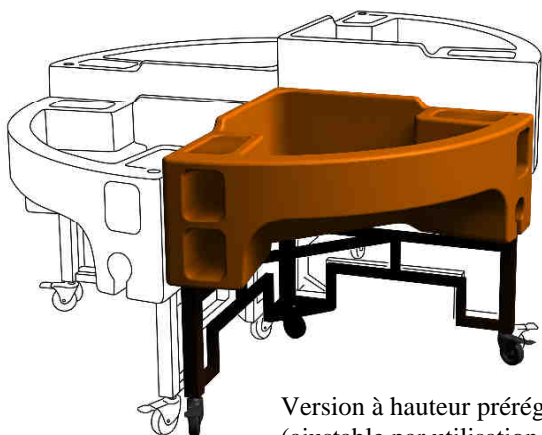


Roulettes intégrées

# les bacs modulaires



Voir la vidéo sur notre site



Une combinaison de 4 éléments forme un cercle de convivialité

Version à hauteur pré-réglée (ajustable par utilisation d'entretoises de rallonge ou de réduction)



Coloris cuve verte



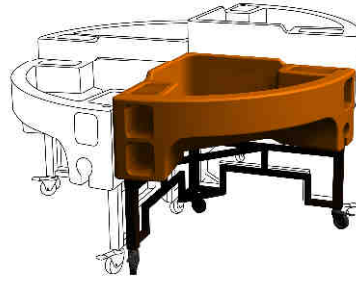
Version avec élévateur intégré

# les bacs modulaires préréglés

Intérieur  
et extérieur



Version préréglée : hauteur dessus plan de travail en cm 70,75,80,85,90.  
Épaisseur du plan de travail 15 cm.



**Les bacs modulaires préréglés**, polyvalents, utilisables par tous, PMR, ce sont des jardinières conçues en quarts de cercles. La cuve destinée à recevoir le terreau est d'une épaisseur de 15 cm au plus près de l'utilisateur assis et de plus de 30 cm après ses genoux. La cuve synthétique est imputrescible, elle dispose de 2 tablettes intégrées au dessus, de cases de rangement, d'un point bas de vidange avec bouchon. Le piétement tubulaire, avec peinture époxy, **est livré avec 3 entretoises afin d'obtenir une hauteur fixe de votre choix avec un dessus de plan de travail à 70, 75, 80, 85, 90 cm** (besoin d'entretoises complémentaires, contactez nous). Utilisables debout, assis, en fauteuil, intérieur, extérieur, capacité 60 litres, 3 roulettes dont 2 avec freins. De façon unitaire, mobile ou stationnaire, en combinaison de modules d'angles pour former 1/4 de cercle, 1/2, 3/4 ou un cercle complet de 150 cm de diamètre, c'est un outil pour composer votre espace jardin thérapeutique. **Vidéo de modularité sur notre site.** Coloris cuve orange piètement chocolat, cuve verte piètement gris taupe, cuve blanche piètement gris taupe.

Dimensions : 78 cm x 78 cm x Ht plan de travail 70,75,80,85,90 cm suivant modèle choisi, à préciser à la commande (nota : hauteur hors tout + 3 cm de dossier). 28kg. Montage rapide par vissage de la cuve, des entretoises et des roulettes sur pied monobloc.

**0151 Le bac modulaire préréglé** cuve blanche/pieds gris taupe ou cuve orange/pieds chocolat, notice (non compris terreau de remplissage et billes d'argile de drainage) **320,00 € HT 384,00 € ttc**

**0152 Tuyau de vidange avec obturateur** : ce dispositif se positionne sous la cuve, à la place du bouchon de vidange existant et constitue un prolongateur composé de 50 cm de tuyau souple avec raccord rapide, bouchon d'obturation (Nota, cette solution constitue un appendice visuel).

**10,00 € HT 12,00 € ttc**

**0153 Entretoises complémentaires de hauteur** : nécessite la dépose de la cuve, contactez nous. *Participation transport : voir tableau sur bon de commande. Délai 1 - 2 semaines*

Hauteur usuelles de dessus de plan de travail :

70cm (pour enfant debout)


75cm (position assise sur une chaise)

80cm (position assise dans un fauteuil roulant classique)

85cm (position assise dans un fauteuil roulant « grand confort »)

90cm (pour adulte debout)

**Pensez au outils,  
voir rubrique outils**



Tuyau de vidange avec bouchon d'obturation.



# Les bacs modulaires à élévateur

Intérieur  
et extérieur



Hauteur réglable de 70 cm à 95 cm dessus plan de travail grâce au système élévateur intégré au pieds métalliques. Manœuvre aisée par manivelle .



**Les bacs modulaires à élévateur**, grâce au mécanisme intégré aux pieds métalliques, obtenez toutes les hauteurs de plan de travail : de 70 cm à 95 cm. Le système contenu dans les pieds permet varier les hauteurs et d'ajuster à vos besoins. La cuve synthétique destinée à recevoir le terreau est d'une épaisseur de 15 cm au plus près de l'utilisateur assis et de plus de 30 cm après ses genoux. Imputrescible, elle dispose de 2 tablettes intégrées au dessus, de cases de rangement, d'un point bas de vidange avec bouchon. Le piètement tubulaire est recouvert d'une peinture époxy, polyvalents, utilisables par tous, PMR, ce sont des jardinières conçues en quarts de cercles. Utilisables debout, assis, en fauteuil, intérieur, extérieur, capacité 60 litres, 3 roulettes dont 2 avec freins. De façon unitaire, mobile ou stationnaire, en combinaison de modules d'angles pour former 1/4 de cercle, 1/2, 3/4 ou un cercle complet de 150 cm de diamètre, c'est un outil pour composer votre espace jardin thérapeutique. [Vidéo de modularité sur notre site.](#) Coloris cuve orange piètement chocolat, cuve verte piètement gris taupe, cuve blanche piètement gris taupe.

Dimensions : 78 cm x 78 cm x Ht plan de travail réglable toutes hauteurs de 70 cm à 95 cm (nota : hauteur hors tout + 3 cm de dossier). 46 kg. Montage rapide par fixation de la cuve sur pied monobloc.

**0161 Le bac modulaire à élévateur** cuve blanche/pieds gris taupe ou cuve orange/pieds chocolat, notice (non compris terreau de remplissage et billes d'argile de drainage) **624,00 € HT 748,80 € ttc**

**0162 Manivelle de manœuvre** : manivelle métallique, noire, amovible, pour manœuvrer la montée et la descente (1 seule manivelle est nécessaire pour un ou plusieurs bacs dans un même lieu).

**25,00 € HT 30,00 € ttc**

*Participation transport : voir tableau sur bon de commande. Délai 1 - 2 semaines*

Hauteur usuelles de dessus de plan de travail : avec le bac à élévateur, toutes les hauteurs sont possibles

70cm (pour enfant debout)

75cm (position assise sur une chaise)

80cm (position assise dans un fauteuil roulant classique)

85cm (position assise dans un fauteuil roulant « grand confort »)

90cm (pour adulte debout)

Manivelle amovible.



# Les solutions extérieures



**Le jardin circulaire** sur pied central est un jardin surélevé, également appelé jardin suspendu. C'est la solution extérieure spécialement adaptée aux personnes en fauteuil. L'ergonomie a été pensée avec des formes douces et un jonc de protection périphérique en partie haute. Auto stable grâce à sa large platine basse diamètre 65 cm, le vaste bac, diamètre 1.52 M, peut accueillir les cultures de votre choix. Lieu de socialisation, ce jardin circulaire à portée de main permet à tous d'entretenir une activité physique et de stimulation sensorielle. - Polyvalent utilisable en travail assis ou debout -

Le jardin thérapeutique circulaire coloris au choix : blanc ou vert clair (possibilité d'option autres couleurs, nous consulter)  
Tôle métallique épaisseur 3 mm, platine basse épaisseur 8 mm. Orifices de vidange du trop plein d'eau. Traitement de surface par peinture primaire antirouille et peinture de finition. Garantie structure 5 ans, peinture 2 ans. Diamètre 1,52 M, Ht 82 cm, 90Kg, monobloc, à mettre en place sur sol stabilisé.

0120 **Le jardin circulaire** blanc ou vert (non compris terreau de remplissage)

**683,33€ HT** 820,00 € ttc

0121 **Terreau de remplissage pour jardin circulaire** 350 litres type mélange adapté, en sacs

**109,09 € HT** 120,00 € ttc

*Participation transport : voir tableau sur bon de commande. Délai 1 - 2 semaines*

**Pensez au outils, voir rubrique outils**

# Les solutions extérieures



**Le jardin surélevé version 4 mètres.** Apprécié des jardiniers qui commencent à trouver le sol trop bas, ce **maxi jardin à hauteur** trouve directement des applications comme jardin thérapeutique au sein des RPA, EHPAD et structures médicalisées. Debout ou en fauteuil roulant, le résident est au plus près pour jardiner confortablement. La hauteur de travail peut être adaptée par des rehausses sous les pieds triangle, permettant ainsi une plus grande hauteur de travail et un dégagement encore plus important en partie basse. Concept primé, il est composé de rondins de pin naturel à l'assemblage aisé par simple emboîtement. Receveur poche géotextile. Longueur 4,00 M x largeur 1,50 M (disponible également en longueur 2,50 M x largeur 1,50 M)

# Les solutions extérieures



Version : longueur 4.00 M  
avec serre à enrouleur  
(outils vendus séparément,  
photo non contractuelle)

**Le jardin thérapeutique surélevé, bois, pour les résidents** : hauteur de travail 75 cm, rondins bois calibrés, traitement naturel de conservation au sel, classe 4 . Receveur poche géotextile avec film imputrescible et orifices de vidange automatique des excédents d'eau. En kit, assemblage aisé par emboîtement, maintien haut par 4 vis, notice de montage imagée. Pieds triangles déjà assemblés. Garantie 5 ans.

0129 **Le jardin surélevé, bois, maxi 4,00 M x 1,50 M** (non compris terreau de remplissage) **791,67 € HT** 950,00 € ttc

0133 **Le jardin surélevé, bois, moyen 2,50 M x 1,50 M** (non compris terreau de remplissage) **675,00 € HT** 810,00 € ttc

**La serre à enrouleur pour le jardin thérapeutique surélevé bois** : avec cette serre à la l'accès généreux on peut jardiner de façon précoce ou tardive et tout au long de la saison de jardinage préserver les cultures et semis réalisés par les résidents. Composée d'une structure métallique tubulaire, coloris vert, manœuvre de la bâche synthétique grâce à la manivelle du rouleau emmagasineur, tension de la bâche par barre de charge. Kit en colis à assembler simplement. (Malin : possibilité de démontage rapide et de stockage hivernal entre les pieds du jardin bois). Structure garantie 5 ans, bâche 2 ans. Possibilité d'intégration d'une résistance chauffante avec thermostat de régulation.

0135 **Serre à enrouleur pour jardin thérapeutique surélevé bois 4,00 M x 1,50 M** **666,67 € HT** 800,00 € ttc

0136 **Serre à enrouleur pour jardin thérapeutique surélevé bois 2,50 M x 1,50 M** **633,33 € HT** 760,00 € ttc

**L'ensemble de 4 rehausses** : de 14 cm de hauteur chacune, formée d'une rangée complémentaire de rondin, à répartir sous chaque pied triangle, hauteur de travail obtenue 89 cm (75 +14), en bois avec traitement conservation au sel classe 4, compatible jardin thérapeutique bois version 4,00M et version 2,50 M. Garantie 5 ans.

0138 **L'ensemble de 4 rehausses de 14 cm pour jardin ci-dessus** **133,33 € HT** 160,00 € ttc

**Le câble chauffant avec thermostat de régulation** : permet de jardiner de façon précoce ou tardive en protégeant vos semis et cultures, à utiliser sous la serre à enrouleur, câble souple, à faire serpenter, résistance 175 W, boîtier d'extrémité, à relier au secteur 220 V.

0139 **Le câble chauffant pour jardin thérapeutique 4,00 M x 1,50 M** **575,00 € HT** 690,00 € ttc

0140 **Le câble chauffant pour jardin thérapeutique 2,50 M x 1,50 M** **500,00 € HT** 600,00 € ttc

**Terreau de remplissage** pour jardin thérapeutique surélevé bois, type mélange adapté, en sacs :

0130 **Terreau de remplissage pour jardin 4,00 M x 1,50 : 900 litres** **245,45 € HT** 270,00 € ttc

0137 **Terreau de remplissage pour jardin 2,50 M x 1,50 : 600 litres** **154,54 € HT** 169,99 € ttc


Participation transport : voir tableau sur bon de commande. Délai 1 - 2 semaines

Pensez au outils, voir rubrique outils

www.carre-jardin.com



# Les solutions extérieures



**Le jardin thérapeutique 1,5 M x 1 M** au design simple et fonctionnel, hauteur adaptée pour le passage des jambes d'une personne en fauteuil roulant. Vous pourrez l'utiliser pour agrémenter et cultiver des plantes aromatiques, des fleurs ou des légumes. **Utilisation debout ou en fauteuil roulant car le dégagement sous bac est prévu pour jardiner en fauteuil.** Un ou plusieurs exemplaires pour une intégration dans un parcours de déambulation extérieur avec au passage une stimulation sensorielle. Cette version extérieure est en bois traité classe 4, bois de fortes sections, **60 kg**, poche intégrée, 4 pieds massifs, hauteur de travail 90 cm, passage dessous 63 cm, receveur monté, pieds à déplier et à verrouiller.

0142 **Le jardin thérapeutique bois 1,50 M x 1,00 M**  
0143 **Terreau de remplissage (jardin 1,50 M x 1,00 M)**  
300 litres type mélange adapté, en sacs

441,67 € HT 530,00 € ttc

90,91 € HT 100,00 € ttc

Participation transport : voir tableau sur bon de commande. Délai 1 - 2 semaines

**Pensez au outils, voir rubrique outils**



Tous nos jardins thérapeutiques, intérieurs et extérieurs sont fabriqués en France

# Les solutions extérieures



Utilisation à hauteur :  
assis en fauteuil roulant,  
sur une chaise, un banc,  
debout..



1,20 M x 0,80 M x Ht 0,85 M, version sur roulettes Ht 0,90 M. Hauteur passage dessous 0,65 M et 0,70 M en version sur roulettes.

**Le jardin thérapeutique 1,20 M x 0,80 M**, de composition mixte avec des rives en mélèze naturel et de solides pieds métalliques coloris bordeaux. Pour démarrer ou compléter un jardin thérapeutique par cette solution à hauteur pour résidents et pour l'équipe accompagnante. Semer, arroser, cultiver, voir pousser, marquer des repères dans l'espace temps, rythmer les journées avec une activité encadrée ou en autonomie. Un apport qualitatif immédiat en terme d'animation et d'image, utilisation assise ou debout, hauteur adaptée pour le passage des jambes d'une personne en fauteuil roulant. Un ou plusieurs exemplaires pour une intégration dans un parcours de déambulation extérieur avec au passage une stimulation sensorielle. Utilisation extérieure, 1,20 M x 0,80 M x Ht 0,85 hauteur de passage sous le bac 0,65 M. Composition mixte, lames de rives du bac en mélèze naturel classe 3, hauteur 20 cm, fond en pin traité autoclave classe 4. Pieds en cornières métalliques, profils dégressifs vers le bas, traitement de surface anti-rouille et peinture **coloris bordeaux, vert, chocolat ou blanc** en finition. Pieds rapportés par fixation boulons têtes bombées, poche géotextile, 4 plaquettes bois traité, fournies, à disposer au sol sous les pieds en cas de sol non dur. Contenance environ 180 litres. Livré en kit avec notice simple de montage. Qualité collectivités. **FRAIS DE PORTS RÉDUITS, LIVRÉ EN COLIS KIT.**

Possibilité d'adjonction de roulettes de déplacement, obtention d'une hauteur de dessus 0.90 M et hauteur de passage sous le bac 0,70 M. Ensemble de 4 roulettes de déplacement, pivotantes, pour jardin thérapeutique 1,20 M x 0,80 M. Composé de roulettes acier, 2 avec freins et 2 libres. Fixation par vissage avec quincaillerie fournie, trous de fixation déjà percés sur les pieds métalliques du jardin correspondant. Nouvelle Hauteur de dessus du jardin thérapeutique avec roulettes 0,90 M et hauteur de passage dessous 0,70 M ( Hauteur de dessus sans roulettes 0,85 M et hauteur de passage dessous sans roulettes 0,75 M).

0145 Le jardin thérapeutique 1,20 M x 0,80 M pieds verts ou bordeaux ou chocolats, Ht 0,85 M	249,17 € HT	299,00 € ttc
0146 Ensemble de 4 roulettes pour jardin thérapeutique 1,20 M x 0,80 M	56,67 € HT	68,00 € ttc
0147 Terreau de remplissage pour jardin thérapeutique 1,20 M x 0,80 M, environ 180 litres environ 100 kg	63,64 € HT	70,00 € ttc

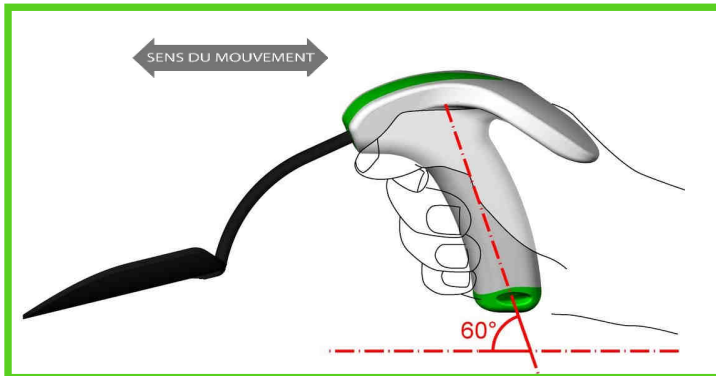
Participation transport : voir tableau sur bon de commande. Délai 1 - 2 semaines  
**FRAIS DE PORTS RÉDUITS, LIVRÉ EN COLIS KIT.**

**Pensez au outils, voir rubrique outils**

# Outils et outils ergonomiques

Lors d'un **travail assis ou debout à hauteur**, les outils de jardinage à manches conventionnels en continuité **provoquent souvent dans leur utilisation un cassure forte au niveau du poignet.**

Utilisation d'un outil conventionnel en travail assis ou debout à hauteur



## PRISE EN MAIN ERGONOMIQUE



## OUTILS ERGONOMIQUES POIGNÉES GRISES:

- inclinaisons étudiés des poignées
- stabilisation supérieure par 2 ailes
- préhension « poignée confort » en élastomère



transplantoir



griffe



arrosoir 0,9 litre

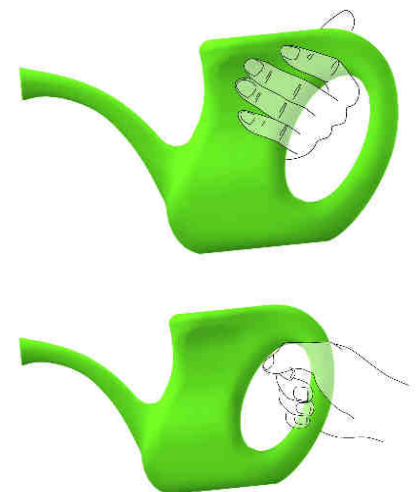


sécateur

## EXEMPLE DE POSTE UTILISATEUR



## ARROSOIR DOUBLE PRÉHENSION



**Outils ergonomiques à une main** au design étudié et fonctionnel.

**Transplantoir, griffe et sécateur** (24, 24 et 20 cm) avec inclinaisons des poignées étudiées. Poignées bi-matières synthétiques recyclables, vertes et grises, contact de main (parties grises) en élastomère pour confort optimum de l'utilisateur.

Parties métalliques en acier avec traitement anticorrosion et traitement de surface avec finition époxy noire pour le transplantoir et la griffe. Pour le sécateur acier sk5 à haute teneur en carbone coloris acier naturel pour les parties métalliques.

**Arrosoir à une main**, parfaitement adapté à la prise en main, léger et maniable avec sa capacité de 0,9 litre, goulot verseur courbe avec opercule d'extrémité fixe, percé de plusieurs trous pour une fonction pomme d'arrosoir. Réalisé en PEHD recyclable, coloris vert, translucide, longueur 29 cm.

0168 L'ensemble ergonomique 1 transplantoir, 1 griffe, 1 sécateur, 1 arrosoir

60,00 € HT 72,00 € ttc



**Outils « classiques »** poignée synthétique une main en prolongement de la partie métallique. Coloris suivant arrivage.

0125 Ensemble 1 transplantoir, 1 griffe, 1 sarcellette 46,17 € HT 59,00 € ttc

# Jardin aromatique / Atelier senteurs



Projet réalisable en pleine terre, en pots ou profitez de la mobilité du carré jardin et de la précocité des cultures en intérieur.



## Recharge : Les aromates

Créer un jardin aromatique, cultiver, arroser, sentir, évoquer des recettes de cuisine, des souvenirs. Travailler des repères mémoire, les fonctions cognitives en général. Aller au delà d'un cycle de plantation, poursuivre avec un atelier senteurs.

**Les aromates sont des plantes faciles à faire pousser** tant à l'intérieur qu'à l'extérieur. Des couleurs, des formes, des parfums et des goûts différents. Culture (en intérieur) dès fin janvier, puis en extérieur si vous le souhaitez, jusqu'à octobre. N'hésitez pas à les surgeler ou à en faire sécher quelques brins à l'occasion d'un atelier.

Contenu : un assortiment de 10 paquets de graines (menthe, thym, aneth, basilic...).

0055 : les aromates

27,20 € HT 29,92 € ttc

## Jardin rapide

Projet réalisable en pleine terre, en pots ou profitez de la mobilité du carré jardin et de la précocité des cultures en intérieur.

## Recharge : radis, carottes... Rouge, rose, orange

Parmi d'autres, le radis 18 jours, légume à culture express, **possible pratiquement toute l'année (en intérieur)**, pour un résultat connu et une véritable impression de potager avec ces légumes qui croquent. Des couleurs variées et la possibilité de réaliser des semis dès fin janvier en intérieur. Egalement la possibilité d'étaler les cultures, le radis dès fin janvier en intérieur puis les autres graines carottes, betteraves de diverses variétés, de mars à juin en intérieur ou extérieur grâce à la mobilité du carré jardin. Faire ou voir pousser de betteraves, tout le monde ne connaît pas et c'est encore une possibilité d'apprendre... Ces légumes, un support idéal pour un travail de motricité, de repère temporel et de socialisation lorsque les résidents évoquent des recettes de cuisine qu'ils connaissent...

Contenu : un assortiment de 15 paquets de graines (radis bicolores, radis noirs, carottes jaunes, betterave d'Egypte...).


0059 : jardin rapide

34,70 € HT 38,17 € ttc





ADULTES - SENIORS



## La fabrique à pots ou pot-maker

C'est le premier outil pour créer un jardin. C'est l'outil qui vous ouvre la porte du développement durable. Vous allez concevoir des pots en papier journal, remplir, semer, arroser, voir pousser. Découper un journal c'est l'occasion de le relire et de parler, d'entretenir la motricité fine. L'intégration du pot maker dans un projet c'est, après la pousse des semis, repiquer les plants levés dans votre jardin ou votre bac carré-jardin. - lors d'un atelier le pot maker en bois naturel peut être décoré et peint -

Ces pots en papier journal durent plusieurs semaines et résistent aux arrosages de vos cultures.

Nous vous conseillons de prévoir plusieurs pot maker afin de dynamiser votre atelier.

Contenu : le pot-maker en bois naturel avec label FSC gestion forestière (1 socle +1 rouleau pilon), une pochette de graines et une notice d'utilisation.

0073 : le kit pot-maker      **12,20 € HT**    14,64 € ttc

0072 : le pot-maker supplémentaire, seul, livré simultanément  
**9,53 € HT**    11,44 € ttc



**CONDITIONS GÉNÉRALES DE VENTE :**

- Prix sur l'ensemble du catalogue : en TTC et en euro - Taux de conversion pour 1 euro = 6,55957 Fr. • Acceptation des commandes : Les commandes qui nous sont adressées directement par nos clients ou qui sont transmises par nos agents ou représentants ne lient notre maison que lorsqu'elles ont été confirmées par écrit. • Publicité : Toute livraison de produits entraîne, sauf avis contraire dûment notifié, acceptation de publicité possible dans nos futurs catalogues • Germination : Les semences et les bulbes fournis sont garantis de germination selon la législation en vigueur. Sarl MON ne peut être tenu responsable du résultat après germination. • Réserve de propriété : Les marchandises livrées demeurent notre propriété jusqu'au règlement intégral de la facture (loi du 25/01/85). • Réclamation : Toute réclamation doit être formulée dans un délai de 8 jours francs, par lettre recommandée, après réception des produits. Sauf pour les plantes, ce délai étant de 2 jours francs. • Transports : Toutes les marchandises vendues voyagent aux risques et périls de l'acheteur, quel que soit le mode de transport ou les modalités de règlement du prix de transport, franco ou par port dû. • Modalités de paiement : Par mandat administratif ou à la commande par chèque ou CB pour toute première commande. Un refus de couverture financière de la part de notre assurance crédit entraîne obligatoirement un paiement anticipé avant la livraison. • Intérêt de retard : Tout retard dans les paiements entraîne de plein droit et sans mise en demeure le paiement d'intérêts de retard au taux légal. En cas de retard de paiement, nous nous réservons la faculté de suspendre ou d'annuler les ordres en cours sans préjudice de tout autre recours. • Déchéance de terme : Le non-paiement d'une échéance entraîne l'exigibilité de la totalité de la créance sans autre avis. • Clause pénale : Si le recouvrement de la créance entraîne l'intervention de notre service contentieux, celle-ci se trouve majorée forfaitairement de 10 % sur toutes les sommes dues, pour couvrir les frais de gestion contentieuse. • Election de domicile et juridiction : L'élection de domicile est faite par l'entreprise vendeuse à son siège social. En cas de contestation relative à l'exécution d'un contrat de vente ou au paiement du prix, ainsi qu'en cas de litige relatif à l'interprétation ou à l'exécution des clauses et des conditions ci-dessus indiquées, le Tribunal de Commerce de Cherbourg sera seul compétent quels que soient le lieu de livraison, le mode de paiement accepté et même en cas d'appel en garantie ou de la pluralité de défendeurs. Sauf conventions spéciales et écrites, toute commande emporte de plein droit de la part de l'acheteur, son adhésion à nos conditions générales de vente, nonobstant toute stipulation contraire figurant à ses propres conditions générales d'achat. • Protection des modèles : Tous nos modèles de produits sont déposés en France et pour l'Europe entière. Toutes copies et reproductions même partielles de nos modèles et de nos marques entraîneront des poursuites judiciaires.

**Clause de réserve de propriété :**

" Notre société conserve la propriété des marchandises vendues jusqu'au paiement effectif de l'intégralité du prix.

Le défaut de paiement peut entraîner la restitution des marchandises aux risques et périls de l'acheteur.

Ces dispositions ne font pas obstacle au transfert à l'acheteur des risques de perte et de détérioration des marchandises vendues dès leur livraison.

L'acheteur supportera tous les frais légaux et judiciaires consécutifs à une action contentieuse ".

SARL MON  
Carré-Jardin  
41 rue Saint Thomas Becket 50760 BARFLEUR  
Capital de 10000 €  
Siret 752 324 087 000 10  
Site : [www.carre-jardin.com](http://www.carre-jardin.com)  
Mail : [contact@carre-jardin.com](mailto:contact@carre-jardin.com)

Tel : 02 50 16 20 81

# catalogue avril 2017 BON DE COMMANDE à nous retourner par courrier ou par mail



SARL MON 41, rue Saint Thomas Becket 50760 BARFLEUR

mail : contact@carre-jardin.com

tél : 02 50 16 20 81

**Adresse de FACTURATION** N° CLIENT : .....

Nom de l'établissement .....

Nom du contact .....

N° ..... Rue .....

Code postal ..... Localité .....

Téléphone .....

E-mail .....

**Adresse de LIVRAISON** *si identique à celle de facturation : noter « IDEM »*

Nom de l'établissement .....

Nom du contact .....

N° ..... Rue .....

Code postal ..... Localité .....

Téléphone .....

E-mail .....

↑ Merci de noter une adresse e-mail afin de pouvoir recevoir votre confirmation de commande ↑

Observations pour la facturation ou pour la livraison :

Références et désignations	Prix unitaire TTC	Quantités	Prix total TTC
0031 le carré-jardin assemblé .....	294,12 €		
0043 le remplissage avec : <input type="checkbox"/> 15 paquets de graines ou <input type="checkbox"/> 10 paquets de graines aromates .....	96,84 €		
0055 les aromates .....	29,92 €		
0059 jardin rapide, radis carottes .....	38,17 €		
0073 le pot maker avec notice et paquet de graines .....	14,64 €		
0072 le pot maker supplémentaire livré simultanément .....	11,44 €		
0120 le jardin circulaire : <input type="checkbox"/> blanc ou <input type="checkbox"/> vert (non compris terreau de remplissage) .....	820,00 €		
0121 terreau de remplissage pour jardin circulaire 350 litres .....	120,00 €		
0125 <b>lot de 3 outils : manche synthétique une main</b> .....	59,00 €		
0129 le jardin surélevé, bois, maxi 4,00 M x 1,50 M (non compris terreau de remplissage) .....	950,00 €		
0135 serre à enrouleur pour jardin thérapeutique surélevé bois 4,00 M x 1,50 M .....	800,00 €		
0138 <b>ensemble de 4 rehausses de 14 cm pour jardin 4,00 M ou 2,50 M</b> .....	168,00 €		
0130 terreau de remplissage pour jardin 4,00 M x 1,50 : 900 litres .....	270,00 €		
cable le câble chauffant pour jardin 4,00 M : 690 € pour jardin 2,50 M : 600 € .....	,00 €		
0133 le jardin surélevé, bois, moyen 2,50 M x 1,50 M (non compris terreau de remplissage) .....	810,00 €		
0136 serre à enrouleur pour jardin thérapeutique surélevé bois 2,50 M x 1,50 M .....	760,00 €		
0137 terreau de remplissage pour jardin 2,50 M x 1,50 : 600 litres .....	169,99 €		
0142 le jardin thérapeutique bois 1,50 M x 1,00 M .....	530,00 €		
0143 terreau de remplissage (jardin 1,50 M x 1,00 M) 300 litres .....	100,00 €		
0145 le jardin thérapeutique 1,20M x 0,80 M Pieds <input type="checkbox"/> chocolats <input type="checkbox"/> bordeaux <input type="checkbox"/> verts <input type="checkbox"/> blancs .....	299,00 €		
0146 lot de 4 roulettes pour jardin thérapeutique 1,20 M x 0,80 M .....	68,00 €		
0147 terreau de remplissage pour jardin 1,20 M x 0,80 M .....	70,00 €		
0151 bac modulaire pré-régulé, hauteur dessus plan travail .....cm <input type="checkbox"/> orange <input type="checkbox"/> blanc <input type="checkbox"/> vert .....	384,00 €		
0152 tuyau de vidange 50 cm avec bouchon obturateur .....	12,00 €		
0153 lot de 3 entretoises pour hauteur dessus plan de travail .....cm - nous contacter .....			
0161 bac modulaire à élévateur manuel, non compris manivelle <input type="checkbox"/> orange <input type="checkbox"/> blanc <input type="checkbox"/> vert .....	748,80 €		
0162 manivelle pour bac à élévateur manuel, en métal, coloris noir, pour manœuvre de hauteur .....	30,00 €		
0168 <b>ensemble 3 outils ergonomiques transplantoir griffe sécateur + 1 arrosoir</b> .....	72,00 €		

Cachet du client nom et qualité du signataire

signature

Date de la commande : ...../...../.....

Total TTC .....

Participation aux frais de port voir tableau et carte

Montant de la commande € TTC .....

Mode de règlement :  par chèque à l'ordre de SARL MON  par virement ou par mandat administratif

PARTICIPATIONS TRANSPORTS FRANCE MÉTROPOLITAINE TTC		JARDINS THÉRAPEUTIQUES EXTÉRIEURS								
		livraison format		livraison en camion 19 tonnes						
		1,2 M x 0,8 M	1,5 M x 1 M	2,5 M x 1,5 M	4 M x 1,5 M	circulaire Ø 152 cm	tressé Ø 130 cm	lot de 4 rehausses	lot d'outils	
38 € TTC pour un Carré-jardin assemblé ou complet (par quantité : nous consulter) 8,70 € pour toute commande inférieure à 130 €, franco de port 130 € TTC Nous consulter, barème suivant département	livraison zone 1	jardin	25 €	60 €	110 €	140 €	115 €	90 €	lot de 4 rehausses : port offert pour livraison groupée avec jardins thérapeutiques extérieurs 2,5 M ou 4 M outils : port offert pour livraison groupée avec jardin(s) thérapeutique(s) sinon 8,70 € ttc, franco 150 € ttc	
		terre	40 €	60 €	110 €	140 €	115 €	90 €		
		serre			65 €	65 €				
		cable				30 €				
	livraison zone 2	jardin	25 €	70 €	140 €	170 €	140 €	115 €		
		terre	40 €	70 €	140 €	170 €	140 €	115 €		
		serre			85 €	95 €				
	livraison zone 3	jardin	25 €	85 €	150 €	185 €	150 €	125 €		
		terre	40 €	85 €	150 €	185 €	150 €	125 €		
		serre			95 €	100 €				
	livraison zone 4	jardin	25 €	95 €	165 €	195 €	170 €	145 €		
		terre	40 €	95 €	165 €	195 €	170 €	145 €		
serre				95 €	110 €					
		cable			45 €					

