

# Lookx<sup>®</sup>

Vous avez de la personnalité...

...votre clôture aussi



Lookx<sup>®</sup> La clôture à votre image

**DIRICKX** INDUSTRIES

BIEN PROTÉGER, MIEUX ENTOURER

# Style Trendy

Aujourd'hui, le design sort de la maison et s'invite au jardin ! Les architectes et les paysagistes choisissent des formes plus géométriques et plus épurées. **La collection « Trendy »** de Lookx® s'en inspire. Donnez libre cours à votre imagination et créez l'extérieur contemporain dont vous rêvez.

## Le **style Trendy** révolutionne le jardin



Lookx® en **façade** : valorisez votre propriété



Lookx® en **clôture** : préservez votre intimité

LOOKX®  
suit toutes vos inspirations

→ **CRÉEZ VOTRE CLÔTURE**

Rendez-vous sur notre configurateur pour concevoir votre clôture personnalisée.

Pour accéder à  
notre configurateur :  
scannez ce flashcode.



## Une pose facile !

- Le poteau unique gère les angles et la pose en escalier.
- Les platines permettent de fixer les poteaux sur un dallage ou un sol bétonné.



Lookx® en **claustra** : créez vos espaces

# Style Cottage

Plus que jamais la nature est au cœur de vos préoccupations ! Les clôtures doivent s'intégrer parfaitement dans leur environnement tout en apportant une touche de modernité. La collection « **Cottage** » de Lookx® a cette vocation, tout en sublimant votre propriété.

Le **style Cottage** embellit le jardin



Lookx® en **clôture** : préservez votre intimité



## Une pose simple !

- Les décors coulissent et s'emboîtent facilement.
- La petite hauteur des bacs à remplir (40 cm) facilite leur remplissage.

Lookx® en **façade** : valorisez votre propriété

# LOOKX® sublime vos envies de nature

### → CRÉEZ VOTRE CLÔTURE

Rendez-vous sur notre configurateur pour concevoir votre clôture personnalisée.

Pour accéder à  
notre configurateur :  
scannez ce flashcode.



Lookx® en **claustra** : créez vos espaces

## Créez la clôture à votre style

**INNOVATION EXCLUSIVE**

### 1 Choisissez votre style

Trendy

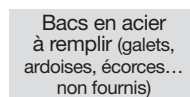
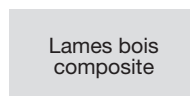


Cottage



### 2 Sélectionnez les décors à assembler

Trendy

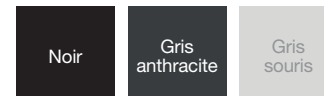
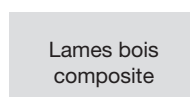


Cottage





### 3 Choisissez vos coloris

Trendy



Cottage





## Devenez l'architecte de vos espaces extérieurs

### Valorisez votre habitation

Pour embellir la façade de votre maison, assemblez les décors à votre guise, en jouant sur les différents matériaux et coloris. Affirmez votre personnalité !

### Préservez votre intimité

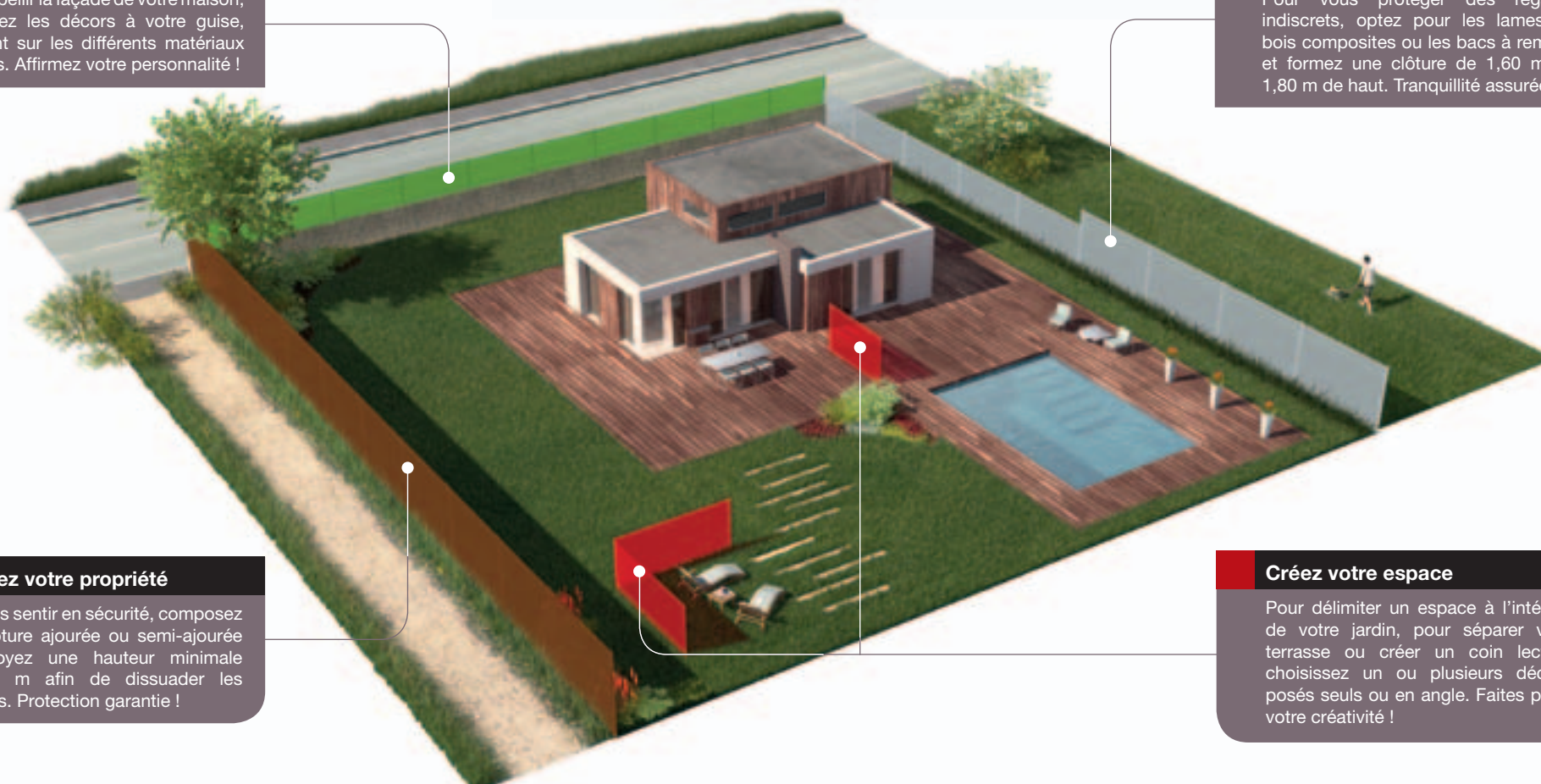
Pour vous protéger des regards indiscrets, optez pour les lames en bois composites ou les bacs à remplir, et formez une clôture de 1,60 m ou 1,80 m de haut. Tranquillité assurée !

### Délimitez votre propriété

Pour vous sentir en sécurité, composez votre clôture ajourée ou semi-ajourée et prévoyez une hauteur minimale de 1,30 m afin de dissuader les intrusions. Protection garantie !

### Créez votre espace

Pour délimiter un espace à l'intérieur de votre jardin, pour séparer votre terrasse ou créer un coin lecture, choisissez un ou plusieurs décors, posés seuls ou en angle. Faites parler votre créativité !



DIRICKX, leader français, innove, conçoit et fabrique en France des clôtures et des portails reconnus pour leur créativité et leur longévité, afin de protéger vos biens et embellir votre propriété.  
**Découvrez tous nos produits sur [www.dirickx.fr](http://www.dirickx.fr)**

## Créez votre propre clôture avec le configurateur LOOKX®



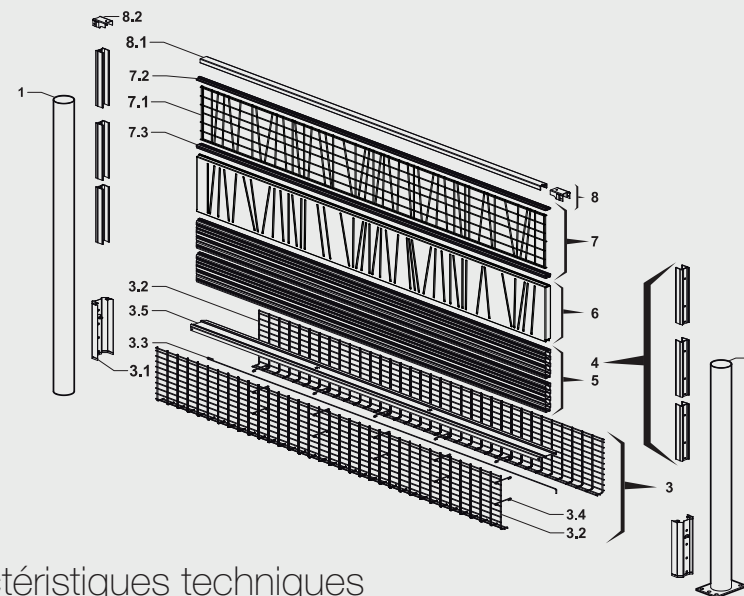
- **Faites votre choix parmi des milliers de combinaisons possibles** et choisissez la clôture la plus adaptée à votre projet.
- **Imaginez la clôture chez vous, dans votre environnement** grâce à la réalité augmentée ou en intégrant vos photos personnelles.
- Obtenez **un estimatif de prix**.
- **Gagnez du temps en téléchargeant votre « liste des courses »** et rendez-vous chez un revendeur pour obtenir un devis précis.

Et découvrez le site [www.dirickx-cloture-lookx.fr](http://www.dirickx-cloture-lookx.fr)

### Retrouvez :

- Le configurateur en ligne.
- La vidéo et la notice de pose.
- Des photos de réalisations.
- La liste des revendeurs et installateurs.

Pour accéder à notre configurateur : scannez ce flashcode.



### Caractéristiques techniques

		Dimensions (en mm)	Matière
<b>1</b> Poteau à sceller	Permet d'installer une clôture de 800 à 1800 mm hors sol	Ø 80	Acier galvanisé plastifié
<b>2</b> Poteau sur platine			
<b>3</b> Bac à remplir H : 400 x L : 1930 x E : 90 Volume interne : 60 litres environ	<b>3.1</b> Interface L80	H : 400 x L : 80 x E : 50	Acier galvanisé plastifié
	<b>3.2</b> Treillis bac à remplir	H : 400 x L : 1880 x E : 40	Acier galvanisé plastifié
	<b>3.3</b> Crochet long 1900	L : 1900	Inox
	<b>3.4</b> Crochets courts 80	L : 80	Inox
	<b>3.5</b> Capot bac à remplir	H : 90 x L : 1930 x E : 25	Acier galvanisé plastifié
<b>4</b> Interface L30		H : 400 x L : 37 x E : 39	Aluminium plastifié
<b>5</b> Lame bois composite		H : 200 x L : 1900 x E : 30	Bois PVC
<b>6</b> Décor semi-ajouré		H : 400 x L : 1900 x E : 30	Acier galvanisé plastifié
	<b>7.1</b> Décor ajouré	H : 400 x L : 1800	Acier galvanisé plastifié
	<b>7.2</b> Interface haute	H : 20 x L : 1900 x E : 29	Aluminium plastifié
<b>7</b> Décor ajouré	<b>7.3</b> Interface basse	H : 22 x L : 1900 x E : 30	Aluminium plastifié
<b>8</b> Lisse de finition	<b>8.1</b> Lisse de finition	L : 1850	Aluminium plastifié
	<b>8.2</b> Interface poteau lisse	H : 67 x L : 47 x E : 40	Acier galvanisé plastifié