



Swissclôture

Les professionnels de la clôture.



Plongez-vous dans le monde
des clôtures, portails et garde-corps.

Des clôtures pour la
maison et le jardin

Des parois pare-vue
et antibruit

Des clôtures pour
l'industrie et la sécurité

Des clôtures pour
l'élevage d'animaux

SOMMAIRE



Services Swissclôture



2

Montage professionnel	2
Le plus grand choix	4
Jardins modèles / expositions de clôtures	4
Marchés de clôtures	5
Conseils personnalisés, sur place	6
Rapport qualité-prix	6
Devis gratuit	6
Les points de vente de Swissclôture	7
Plus de sécurité & qualité de vie	8
Service de maintenance pour plus de sécurité	9
Palette de couleurs	10
Locations	11
Ecologie / durabilité 	12
Environnement / déclaration du bois	12
Les clients satisfaits ont leur mot à dire	13



Maison et jardin

15

Clôture à câbles	47
Clôture à ciseaux	55
Clôture à lattes	56
Clôture à planches	62
Clôture à planter	50
Clôture avec grillage ornemental	34
Clôture Classic	30
Clôture Décor	37
Clôture en alu	16
Clôture en bois naturel 	52
Clôture en inox	24
Clôture en mélèze 	58
Clôture en palissades	54
Clôture grillage noué	44
Clôture grillage simple torsion	42



Maison et jardin

15





Filet Flex	25
Fils, tendeurs & accessoires	49
Galant Manchester	28
Garde-corps à barreaux	41
Garde-corps en aluminium	21
Garde-corps en verre	22
Main-courante en inox	26
Panneau double fil Déco	36
Panneau double fil léger & lourd	38
Pantanet, Bekaclip	46
Portillons avec grillage	59
Poteaux carrés en bois	60
Poteaux cylindriques en bois	61
Poteaux T en acier	48

Tous les prix s'entendent en franc suisse. Ils incluent la TVA de 8%.

Les exemples de prix correspondent toujours à la version standard et sont donnés à titre indicatif.

Sous réserve de la TVA imposée, de modification techniques, de prix et d'erreurs d'écriture et d'impression. Etat des prix janvier 2016.



Pare-vue et antibruit
63

Clôture antibruit	95
Clôture antibruit Silence	92
Clôture en béton	96
Colonne de pierre	70
Gabions	68
Pare-vue à lamelles / lamelles éco	83
Pare-vue Design	64
Pare-vue en aluminium	72
Pare-vue en bambou 	88
Pare-vue en bois 	76
Pare-vue en madriers	81
Pare-vue en osier, noisetier et en robinier 	86
Pare-vue en robinier 	82
Pare-vue en verre	73
Pare-vue en WPC	74
Pare-vue Newport	89
Pare-vue tressé	90
Système profilé en alu	66


Industrie et sécurité
97

Barrière levante	128
Borne	135
Clôture à barreaudage	98
Clôture de sécurité	132
Clôture de sécurité Powerfence	131
Grillage simple torsion	111
Liftgate	126
Matériel de barrage	136
Panneau double fil	102
Panneau profilé	108
Pare-ballons	110
Portail compact	127
Portail coulissant en acier	122
Portail coulissant en aluminium	123
Portail industriel	120
Portail rapide pliant	125
Poteaux tubulaires	112
Tourniquet	129


Élevage
141

Barrière tubulaire	167
Centaur®	145
Clôture à enfoncer pour animaux domestiques	172
Clôture à lisses	155
Clôture d'enclos en bois massif	147
Clôture d'enclos en robinier 	156
Clôture d'enclos Horserail	142
Clôture d'enclos Imperial	146
Clôture électrique fixe	171
Clôture en ruban	170
Clôture mobile	169
Fils et tendeurs	164
Grillage noué	160
Panel / Steckfix	166
Portail d'enclos Wales en bois dur	148
Portail de pâturage	149
Système de clôture électrique Spider	168
Treillis / Staplelok®	165

LES SERVICES SWISSCLÔTURE EN UN COUP D'OEIL



Montage professionnel

Pour les clôtures et portails de Swissclôture, vous bénéficierez d'un montage professionnel et fiable. Des monteurs professionnels sont à l'oeuvre.

Les formations et le suivi professionnel des installateurs dans l'académie des clôtures garantissent une installation professionnelle des clôtures et des portails.

Nos collaborateurs ont acquis une expérience intersectorielle et installent les clôtures et portails depuis plus de 25 ans.

Swissclôture est l'une des sociétés leader pour les clôtures et les portails en Suisse, en Allemagne et en Autriche.



gratuit

0800 84 86 88

L'équipe Swissclôture la plus proche de chez vous, vous répondra directement!



Economisez du temps et de l'énergie. Nos machines de battage enfoncent efficacement tous les poteaux en un rien de temps. Le sol dur ou rocheux n'est pas un obstacle et il en résulte une stabilité insoupçonnée.

Service de battage efficace




Réparations/ petits travaux

Nous nous chargeons également des réparations et autres petits travaux. Swissclôture rendra son aspect original à votre clôture endommagée. Un appel suffit.

Garantie

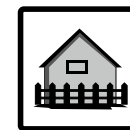
Une garantie de 2 ans vous est offerte sur le montage effectué par Swissclôture. Pour certains systèmes de clôture, la garantie est même prolongée.

LES SERVICES SWISSCLÔTURE EN UN COUP D'OEIL



Le plus grand choix

Avec notre gamme de produits étendue, nous offrons des possibilités insoupçonnées. Que cela soit pour la maison et le jardin, la protection visuelle et acoustique, l'industrie et la sécurité ou encore les clôtures et portails pour les élevages d'animaux: nous offrons le produit adapté à chaque domaine d'application et budget. Parce que nous voulons évoluer avec le temps et mettre à la disposition de nos clients des produits innovants, nous élargissons continuellement notre assortiment avec de nouveaux articles.



Laissez-vous inspirer par la diversité des clôtures dans nos jardins modèles!

Votre Swissclôture sur place vous présente une grande variété de modèles différents de clôtures aux matériaux, formes, traitements et couleurs divers. Dans le même temps, vous pourrez vous convaincre de leur excellente qualité.

Jardins modèles /expositions



Marchés de clôtures Drive-In

Au marché de clôtures Drive-In, vous trouverez tout ce dont vous avez besoin – du plus petit article d'accessoire au système de clôture complet. Pour charger votre marchandise, il vous suffit de rouler jusqu'au rayon désiré. Les articles lourds et volumineux se laissent charger sans problème. Cela vous permet d'économiser ainsi un temps précieux. Les heures d'ouverture sont indiquées sur la page d'accueil.

Service de livraison

Vous n'avez pas de véhicule ou le temps pour chercher votre matériel commandé? Swissclôture vous livre sur demande la marchandise chez vous à la maison, franco-port dès une commande de CHF 2'500.– incluent la TVA. Pour les articles lourds et encombrants contactez l'équipe Swissclôture près de chez vous.



Nos magasins

Dans nos magasins, vous trouverez un assortiment limité avec les principaux articles pour la réalisation réussie de votre clôture. Et bien entendu tous les outillages nécessaires. Nos magasins sont régulièrement ouverts. Les heures d'ouverture sont indiquées sur la page d'accueil ou au numéro gratuit 0800 84 86 88.

LES SERVICES SWISSCLÔTURE EN UN COUP D'OEIL



Conseils personnalisés, sur place

Chez Swissclôture, vous profitez d'un package complet – nous nous chargeons de tout (y compris de la garantie). Tout commence par des conseils compétents chez vous ou dans nos marchés de clôtures attrayants.

Pour bénéficier de conseils adaptés à vos besoins, il vous suffit de prendre rendez-vous avec nous. Appelez le numéro gratuit 0800 84 86 88 où un partenaire de Swissclôture se tient à votre disposition.

Excellent rapport qualité-prix

Swissclôture vous offre toujours un excellent rapport qualité-prix. Les prix dans le catalogue datent de janvier 2016. En raison de turbulences périodiques dans le marché d'approvisionnement, les adaptations de prix ne sont pas exclues. Merci de votre compréhension.

Après le premier contact et la première définition de vos souhaits de clôture et de portail, nous nous ferons un plaisir de vous soumettre un devis gratuit qui servira également de base de discussions pour les prochaines étapes. Ce devis englobera tous les aspects du choix des matériaux mais aussi le montage.

Vos interlocuteurs ont acquis une solide connaissance et une expérience pratique de plus de 25 ans. Jugez par vous-même et appelez maintenant le numéro de téléphone gratuit.

Offre gratuite



0800 84 86 88

L'équipe Swissclôture la plus proche de chez vous, vous répondra directement!

Profitez de la présence régionale de Swissclôture. Vous bénéficiez d'un service optimisé, car les préférences régionales et les connaissances se basent sur les dispositions locales et qu'il y a toujours une équipe Swissclôture près de chez vous.

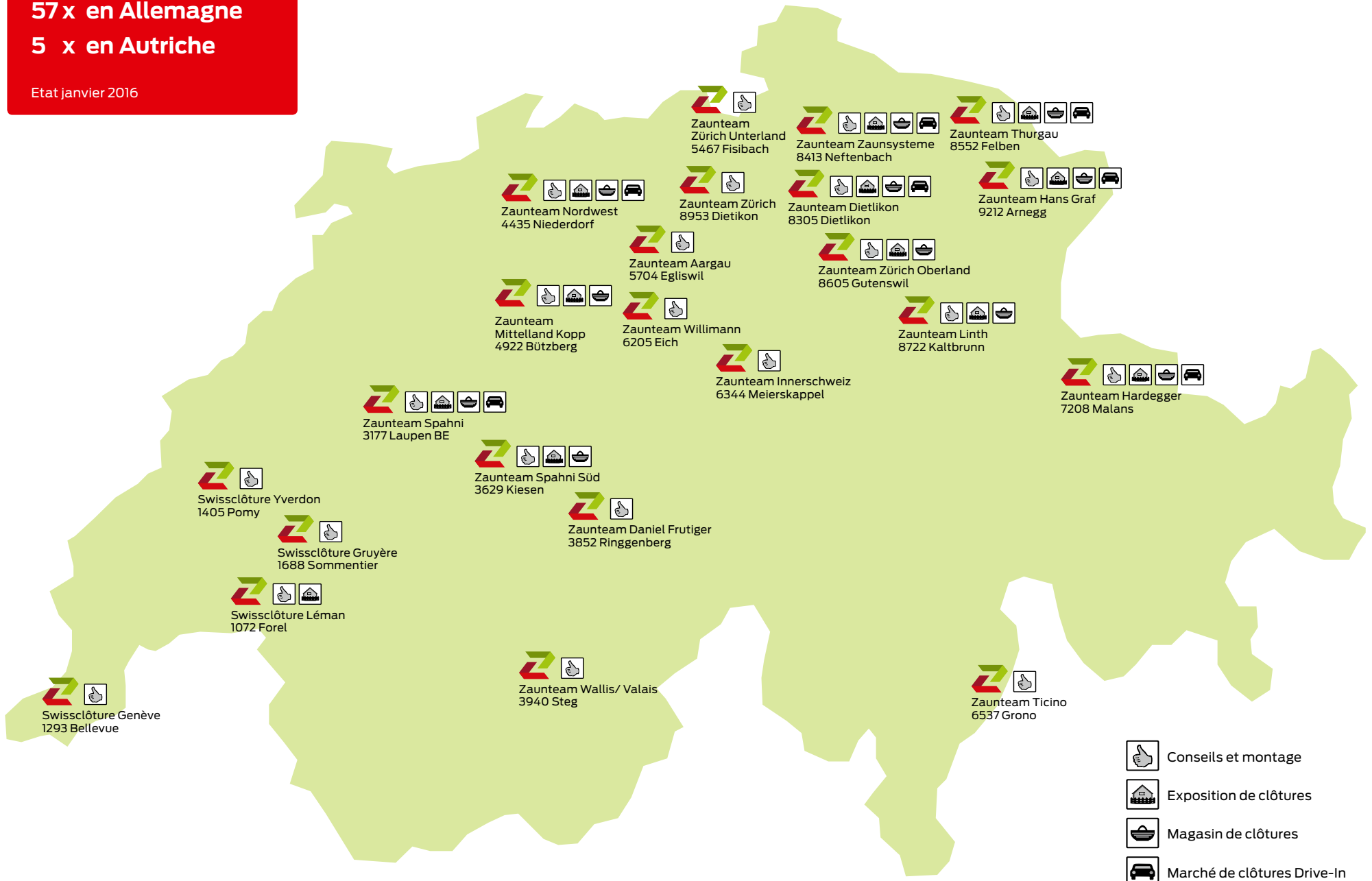
Grâce à des investissements continus, nous sommes toujours au goût du jour, afin que nous puissions rapidement et efficacement répondre à nos exigences de qualité et honorer nos prestations de service.





Aperçu des points de vente Swissclôture



Swissclôture:
23 x en Suisse
57 x en Allemagne
5 x en Autriche

Etat janvier 2016



-  Conseils et montage
-  Exposition de clôtures
-  Magasin de clôtures
-  Marché de clôtures Drive-In

LES SERVICES SWISSCLÔTURE EN UN COUP D'OEIL

Outre les thèmes de confort, de stabilité et de contrôle, l'évocation de la protection et de la sécurité est un besoin fondamental de l'homme qui le préoccupe fortement depuis toujours.

Les systèmes de clôture et de portail de Swissclôture vous permettent de bénéficier de solutions individuelles pour votre famille, votre maison, votre entreprise et vos animaux et garantissent tous les aspects de sûreté et de sécurité.

Profitez de notre large offre et des services associés.

Plus de sécurité & qualité de vie



Solutions de sécurité individuelles

Notre offre se distingue par des produits de haute qualité et des prestations complètes qui s'étendent de la consultation à la réalisation en passant par l'installation et l'entretien périodique.

Chez nous, la priorité est donnée à vos besoins individuels afin que nous puissions vous offrir les produits les mieux adaptés.

Swissclôture vous offre ainsi une solution de sécurité optimale adéquate.



Tout comme votre voiture, votre portail automatique a besoin d'un service régulier. Swissclôture s'assure pour vous, que votre installation de portail fonctionne toujours parfaitement, de manière sûre et fiable.

Service de maintenance pour plus de sécurité



Service de contrôle des motorisations et de respect des normes

Norme de sécurité européenne EN 13241-1

En tant qu'exploitant d'un portail automatique ou de barrières levantes, vous êtes responsable du bon fonctionnement durable. Dans le cadre d'une inspection de sécurité annuelle, les fonctions de toutes les composantes, en particulier les installations de sécurité sont vérifiées régulièrement. Cette inspection par une personne qualifiée est prescrite légalement et aide ainsi à éviter des accidents.

Swissclôture assure la maintenance et les travaux d'entretien avec un personnel spécialement formé et certifié.



LES SERVICES SWISSCLÔTURE EN UN COUP D'OEIL



Palette de couleurs

Au moyen de la représentation officielle RAL reproduite dans le catalogue, vous reconnaissez au premier coup d'oeil quels sont les coloris standards disponibles.



Couleurs spéciales RAL

Les clôtures et portails sur mesure sont disponibles en couleur spéciale.

Pour revaloriser optiquement votre terrain, choisissez tout simplement votre couleur individuelle dans la palette RAL. N'hésitez pas à demander conseil à nos experts Swissclôture.



Locations de clôture

Pour vos manifestations, chantiers et partout où des barrières temporaires sont nécessaires, un vaste choix de clôtures est à louer chez Swissclôture. C'est volontiers que nous vous aiderons pour le transport, le montage, le démontage ainsi que pour la maintenance des clôtures mobiles et autres barrages.



Portails mobiles

Swissclôture livre des portails mobiles autoportants pour votre sécurisation d'accès temporaire. Contactez votre partenaire Swissclôture proche de chez vous – il vous aidera volontiers.



LES SERVICES SWISSCLÔTURE EN UN COUP D'OEIL



Environnement

Les pensées et les actions écologiques font partie intégrante de notre culture d'entreprise. Un rapport harmonieux et respectueux avec la nature est une évidence pour notre entreprise et dans nos tâches quotidiennes.

Déclaration du bois

Espèce	Provenance
Epicéa	Suisse, Allemagne, Autriche, République tchèque, Finlande
Sapin	Suisse, Allemagne, Autriche
Pin	Suisse, Allemagne, Pologne, Estonie
Mélèze	Suisse, Allemagne, Hongrie
Robinier	France, Hongrie
Châtaignier	Suisse, France, Italie
Chêne	Suisse, Allemagne, Hongrie
Sapin de douglas	Allemagne, Autriche, Pologne
Saule	Pologne
Noisetier	Pologne
Moabi	Afrique occidentale et centrale
Okan	Afrique occidentale

Ecologie / durabilité

Tous les produits présentés dans ce catalogue, qui sont indiqués par ce logo, répondent aux directives écologiques et durables dans la production et le traitement.



Moyens de paiement

Vous payez confortablement sur facture et dans de nombreuses succursales également avec la carte de crédit. Demandez à notre conseiller le financement possible.



Tél. gratuit 0800 84 86 88

Les clients satisfaits ont leur mot à dire

Ci-après une petite sélection des projets Swissclôture terminés. Les clients satisfaits confirment le service irréprochable de Swissclôture.

Les photos dans le catalogue sont à 95% une réalisation des clôtures et portails Swissclôture. C'est volontiers que Swissclôture vous donnera les objets de référence de votre région. Pour plus de photos, cliquez sur notre site www.swisscloture.ch.

Sämi & Heidi Grosjean

„Notre décision de commander une clôture de jardin chez Swissclôture est principalement due aux conseils courtois et compétents. Le montage de la clôture a été réalisé par un personnel compétent d'une manière propre et professionnelle. Nous sommes très satisfait du choix de notre clôture et des prestations fournies par Swissclôture. Nous choisirions à nouveau Swissclôture.“



„Avez-vous besoin d'une clôture autour de la maison ou d'un pare-vue? N'hésitez pas à contacter Swissclôture qui résoud chaque problème avec satisfaction.“



Lorenz Stopper

„Nous étions extrêmement bien accompagnés de la planification jusqu'à la réalisation du projet. L'installation sur place a été réalisée par un personnel très sympathique et compétent. Nous pouvons recommander Swissclôture que de manière élogieuse!“

LES SERVICES SWISSCLÔTURE EN UN COUP D'OEIL

Projets importants de Swissclôture

Swissclôture a réalisé avec succès de nombreux projets importants, par exemple les Jeux olympiques d'hiver, le championnat d'Europe de football ou le parking de Bosch à la Messe Stuttgart. Adressez-vous à votre consultant Swissclôture – il vous assistera volontiers et avec compétence dans votre projet d'envergure.



Thomas Walt, Suttero, E. Sutter AG



„Du devis à l'exécution, Swissclôture est une entreprise compétente et professionnelle. C'est un partenaire fiable qui fournit des conseils avisés et un bon travail.“



René Gujer Landmaschinen AG

„Une décision d'achat a été prise suite aux bons conseils. De plus, le rapport prix-prestations a entièrement répondu à mes attentes. Une excellente équipe de montage était présente sur les lieux. Et l'on m'a toujours consulté si les choses n'étaient pas claires à 100%.“

„Le contact très agréable et compétent avec Swissclôture nous a vraiment plu. L'équipe de montage a été extrêmement efficace et posé notre clôture avec soin et précision. Une super prestation.“





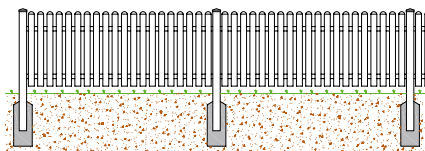
Clôtures pour la
maison et le jardin

EXEMPLE DE PRIX

Matériel pour un mètre courant clôture en alu Classic, hauteur 100 cm dès CHF 425.55, TVA incl.

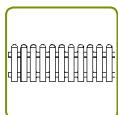
CLÔTURE EN ALU CLASSIC

Ce système de clôture répond aux exigences individuelles en matière de choix, d'optique et de qualité. Grâce à l'énorme diversité de combinaisons de modèles, d'ornements, de couleurs et d'extras, ce système de clôture se combine sans limites. En raison des nombreuses variantes de modèles, la clôture en alu Classic convient aussi bien pour les maisons traditionnelles que dans le cadre des rénovations d'anciennes demeures. De plus, vous pouvez choisir différents revêtements ayant l'aspect du bois naturel. Le système en alu offre une longévité exceptionnelle, sans compromis et sans entretien.



Coloris standards

Profitez d'un vaste choix: choisissez votre coloris dans la palette RAL!

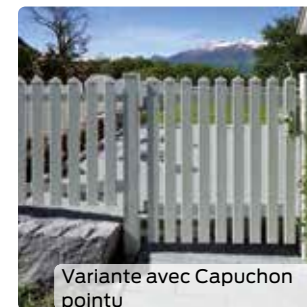


CLÔTURE EN ALU CLASSIC

Prix par mètre, profilé de support 60 x 30 mm, vis masquées, 4 équerres de montage coulissantes incluses, lattes 80 x 19 mm, espace d'env. 45 mm avec embout demi-arrondi.

	Hauteur cm	50	75	100	125	150
Coloris standards	Article no	366.001	366.002	366.003	366.004	366.005
	Prix incl.	276.75	315.25	350.35	388.15	426.60

Fabrication sur mesure précise.



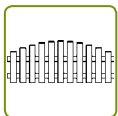
Variante avec Capuchon pointu



366.081



366.083



366.084



366.085

ACCESSOIRES

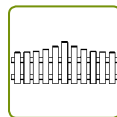
Prix par mètre de clôture. Autres formes et capuchons disponibles.

	Article no	Prix incl.
Capuchon pointu	366.081	11.50
Traverse haute	366.083	62.80
Forme convexe arrondie plus 150 mm	366.084	22.30
Forme en chapeau de gendarme plus 150 mm	366.085	22.30
Forme convexe pointue plus 150 mm	366.086	22.30
Forme convexe parabole plus 150 mm	366.087	22.30
Forme concave arrondie env. moins 90 mm	366.088	13.50
Forme concave pointue env. moins 90 mm	366.089	13.50
Forme droite en quinconce env. moins 90 mm	366.090	13.50

Autres formes et variantes de capuchon disponibles.



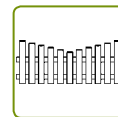
366.086



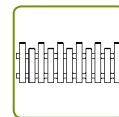
366.087



366.088



366.089



366.090



Portail en alu Classic

Tél. gratuit 0800 84 86 88



POTEAU EN ALU

100 × 100 × 4 mm avec bords arrondis et capuchon en alu incassable, à bétonner dans le sol ou pour platine de montage. Pour tous les systèmes de clôtures en alu.

	Long. cm	75	100	110	125	150	175
Coloris standards	Article no	366.922	366.923	366.924	366.925	366.926	366.927
	Prix incl.	109.35	131.65	140.40	151.90	172.15	201.15



ACCESSOIRES POUR POTEAU EN ALU

	Article no	Prix incl.
Platine de montage pour poteau en alu 100 × 100 mm jusqu'à 7° d'inclinaison	366.920	38.50
Platine de montage pour poteau en alu 100 × 100 mm plus de 7° d'inclinaison	366.930	51.30
Boule ornementale Ø 90 mm, y compris installation avec néoprène, Coloris RAL standard	366.937	33.75

PORTAIL EN ALU CLASSIC À 1 VANTAIL

Portail à 1 vantail jusqu'à 130 cm de largeur*, cadre en tube alu carré 60 mm, charnières réglables, serrure cylindre profilé, avec poignée et butée.

	Haut. cm*	jusqu'à 125	126 – 150
Coloris standards	Article no	366.021	366.022
	Prix incl.	1'118.50	1'212.30

*les portails en alu sont livrés sur mesure avec précision.



POTEAU POUR PARE-VUE, 100 × 100 mm

	Long. cm	150	175	200	225	250
Coloris standards	Article no	366.961	366.962	366.963	366.964	366.965
	Prix incl.	189.70	211.95	234.25	258.55	280.80

PORTAIL EN ALU CLASSIC À 2 VANTAUX

Portail à 2 vantaux jusqu'à 330 cm de largeur*, cadre en tube alu carré 60 mm, charnières réglables, serrure pour cylindre profilé, avec poignée et butée.

	Haut. cm*	jusqu'à 125	126 – 150
Coloris standards	Article no	366.031	366.032
	Prix incl.	2'884.95	3'071.25

*les portails en alu sont livrés sur mesure avec précision.

POTEAU DE PORTAIL ET DE GUIDAGE AVEC PLAQUE DE BASE

Pour portails à battants et coulissants, avec plaque d'ancrage, y compris cartouches adhésives, ancrage M12 et petit matériel. Revêtement en couleur standard RAL.

	Longueur cm	110	135	160	185	220
Poteau 10.0 x 10.0 cm, avec plaque de base 16.0 x 16.0 cm	Article no	366.433	366.434	366.435	366.436	366.437
	Prix incl.	249.05	269.30	291.60	311.85	360.45
Poteau 12.0 x 12.0 cm, avec plaque de base 20.0 x 20.0 cm	Article no	366.438	366.439	366.440	366.441	366.442
	Prix incl.	299.70	334.10	368.55	400.95	435.35
Poteau 15.0 x 15.0 cm, avec plaque de base 25.0/3.0 x 25.0/3.0 cm	Article no	366.443	366.444	366.445	366.446	366.447
	Prix incl.	439.40	479.90	519.75	560.90	601.40

Poteau 10.0 x 10.0 cm aussi adapté pour pare-vue. Réalisation anodisé ou couleur spéciale RAL disponible sur demande.



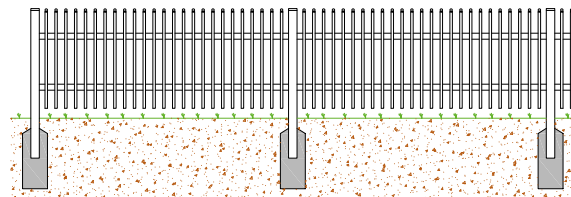

EXEMPLE DE PRIX

Matériel pour un mètre courant clôture en alu Palissade, hauteur 100 cm dès CHF 396.50, TVA incl.




CLÔTURE EN ALU PALISSADE

L'élégance dans un nouveau style. La clôture en alu Palissade offre des possibilités de conception originales et élégantes. Le barreaudage discret, qu'il soit arrondi ou rectangulaire avec de nombreuses variantes de capuchons (aussi de couleur or ou argent), caractérise ce style de clôture. Un système de clôture qui outre sa grande qualité -apporte une touche d'élégance à chaque propriété.

Coloris standards
Profitez d'un vaste choix: choisissez votre coloris dans la palette RAL!

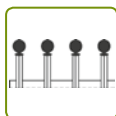


CLÔTURE EN ALU PALISSADE


Prix par mètre, profilé de support 60 x 30 mm, vis masquées, 4 équerres de montage coulissantes incluses, palissade Ø 25 mm, espace d'env. 72 mm avec embout pointu ou capuchons en forme de boule.

	Haut. cm	50	75	100	125	150
Coloris standards	Article no	366.101	366.102	366.103	366.104	366.105
	Prix incl.	268.00	295.00	321.30	350.35	377.35


Poteaux appropriés voir page 17.



366.181



366.182



366.184

ACCESSOIRES CLÔTURE EN ALU PALISSADE

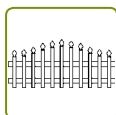
Prix par mètre de clôture. Autres formes et capuchons disponibles.

	Article no	Prix incl.
Capuchon rond	366.181	11.50
Capuchon forme royale	366.182	62.80
Forme convexe ronde plus 150 mm	366.184	22.30
Forme en chapeau de gendarme plus 150 mm	366.185	22.30
Forme convexe pointue plus 150 mm	366.186	22.30
Forme convexe parabole plus 150 mm	366.187	22.30
Forme convexe en quinconce plus 100 mm	366.188	22.30
Forme convexe en quinconce moins 100 mm	366.189	22.30
Forme droite en quinconce plus 150 mm	366.190	22.30
Forme concave ronde env. moins 90 mm	366.191	13.50
Forme concave pointue env. moins 90 mm	366.192	13.50
Forme droite en quinconce env. moins 90 mm	366.193	13.50

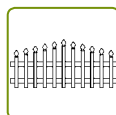
Autres formes et variantes de capuchon disponibles.



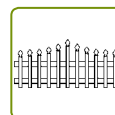
Variante avec capuchon rond




366.185




366.186



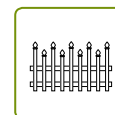
366.187




366.188




366.189



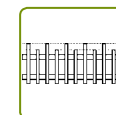
366.190



366.191



366.192



366.193


PORTAIL EN ALU PALISSADE À 1 VANTAIL

Cadre en tube alu carré 60 mm, charnières réglables, serrure pour cylindre profilé, avec poignée et butée, palissade Ø 25 mm, espace env. 72 mm avec embout pointu.

Largeur jusqu'à 130 cm	Hauteur cm	jusqu'à 125	126 – 150
Coloris standards	Article no	366.121	366.122
	Prix incl.	1'051.65	1'145.50

Poteaux de portail appropriés voir page 17.



Portail en alu palissade à 1 vantail variante Design


PORTAIL EN ALU PALISSADE À 2 VANTAUX

Cadre en tube alu carré 60 mm, charnières réglables, serrure pour cylindre profilé, avec poignée et butée, palissade Ø 25 mm, espace env. 72 mm avec embout pointu.

Largeur jusqu'à 330 cm	Hauteur cm	jusqu'à 125	126 – 150
Coloris standards	Article no	366.131	366.132
	Prix incl.	2'504.25	2'695.30



Portail en alu palissade à 1 vantail variante Design


PORTAIL COULISSANT PALISSADE

Autoportant, pour commande manuelle, avec poignée et serrure.

	Hauteur cm	jusqu'à 125	126-150
Largeur 320 cm, coloris standards	Article no	366.141	366.142
	Prix incl.	5'025.40	5'194.80
Largeur 420 cm, coloris standards	Article no	366.147	366.148
	Prix incl.	5'593.75	5'820.55
Largeur 520 cm, coloris standards	Article no	366.152	366.153
	Prix incl.	6'756.10	7'038.90

Les portails coulissants et battants peuvent être équipés de commande électrique et de diverses possibilités de manoeuvres.



Portail coulissant en alu palissade variante Design

EXEMPLE DE PRIX

Matériel pour un mètre courant Decor Stab clôture en alu avec ornements hauteur 100 cm, dès CHF 515.55, TVA incl.

CLÔTURE EN ALU DECOR

Ici le style et l'ordre se dévoilent d'une façon impressionnante, ils enjolivent de manière discrète ou décorative, toutes les clôtures et portails Decor. De nombreux ornements sont à choix, qui donnent à votre terrain une petite touche individuelle. Le système en aluminium garantit une longévité à vie et ne demande aucun soin spécifique.



CLÔTURE EN ALU DECOR

Prix par mètre, profilé de support 60 x 30 mm, vis masquées, 4 équerres de montage coulissantes incluses.

	Haut. cm	50	75	100	125	150
Decor Stab, en alu, couleurs RAL	Article no	366.201	366.202	366.203	366.204	366.205
	Prix incl.	307.80	336.85	367.90	398.95	427.95
Decor Perfor, en alu, couleurs RAL	Article no	366.211	366.212	366.213	366.214	366.215
	Prix incl.	345.60	390.15	439.45	484.00	532.60

Poteaux de portail appropriés voir page 17.

ORNEMENT

Un choix d'ornements pour la clôture Decor Stab et Perfor. Supplément par ornement.

	Article no	Prix incl.
Tuli	366.291	73.60
Paris	366.292	78.30
Trigon	366.293	89.10
Triade	366.294	100.60
Karo	366.295	89.10
Rom	366.296	73.60
Wavy	366.297	73.60
Palito	366.298	89.10

Les portails battants et coulissants sont également livrables dans le design souhaité.

REMPLISSAGE PERFOR

Le remplissage standard est sans supplément: plaque en alu de 2 mm.

	Hauteur cm	jusqu'à 75	76 - 125	126 - 150
Tôle gaufrée, gaufrage carré 20-50 mm	Article no	366.270	366.271	366.272
	Prix incl.	40.50	66.85	93.85
Tôle perforée, perforage carré 20-50 mm	Article no	366.273	366.274	366.275
	Prix incl.	66.85	111.40	155.95
Tôle striée, striage carré 45 x 15 mm	Article no	366.276	366.277	366.278
	Prix incl.	20.25	33.75	47.25
Verre acrylique, transparent	Article no	366.279	366.280	366.281
	Prix incl.	20.25	33.75	47.25
Verre acrylique, satiné	Article no	366.282	366.283	366.284
	Prix incl.	40.50	66.85	93.85



Coloris standards

Profitez d'un vaste choix: choisissez votre coloris dans la palette RAL!



Tél. gratuit 0800 84 86 88

GARDE-CORPS EN ALUMINIUM

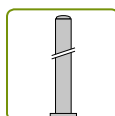
Les garde-corps offrent une sécurité aux escaliers et aux espaces exposés à un risque de chute. En choisissant un garde-corps en aluminium, vous vous êtes décidé pour une solution durable, résistante à la corrosion et pratiquement indestructible. Ce garde-corps complète de manière parfaite votre clôture en aluminium pour former une vue d'ensemble harmonieuse. L'aluminium fortement allié est recouvert d'un revêtement de couleur imperméable, avec une haute résistance contre les rayons UV.



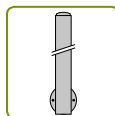
366.406



366.411



366.430



366.431

GARDE-CORPS CLASSIC

Hauteur du garde-corps jusqu'à 100 cm.

	Elément	Prix par mètre courant		Supplément par pièce		
		Droit	En biais	Coudé	Cintré	Onglet
Garde-corps Classic avec main-courante intégrée	Article no	366.406	366.407	366.408	366.409	366.410
	Prix incl.	328.85	399.45	103.95	103.95	52.25
Garde-corps Classic avec main-courante flottante	Article no	366.411	366.412	366.413	366.414	366.415
	Prix incl.	399.45	482.60	156.20	156.20	52.25

POTEAU POUR GARDE-CORPS

32 x 66 mm avec plaque de base 80 x 120 x 16 mm, hauteur garde-corps jusqu'à 100 cm, capuchons à choix et rainures décoratives.

	Article no	Prix incl.
Poteau avec plaque de base	366.430	148.05
Poteau avec plaque de montage mural	366.431	204.10
Poteau avec plaque de montage mural déporté	366.432	241.25

OPTION

Prix par mètre courant.

	Article no	Prix incl.
Hauteur garde-corps > 100 cm (max. 125 cm)	366.418	33.35
Espacement entre les lattes (env. 30 mm)	366.419	31.50
Espacement entre les lattes (env. 15 mm)	366.420	41.60

Capuchons adéquats pour les lattes voir page 16.



EXEMPLE DE PRIX

Matériel pour un mètre courant de garde-corps en verre, hauteur 100 cm avec du verre VSG, épaisseur 10 mm, dès CHF 217.15, TVA incl.

GARDE-CORPS EN VERRE

Un verre de grande qualité peut également être utilisé pour les clôtures. La clôture en verre délimite clairement le terrain de façon noble et agréable. Laissez libre court à votre imagination. Du verre standard à la surface sablée jusqu'à la sérigraphie individuelle – les possibilités sont nombreuses.

ÉLÉMENT EN VERRE ESG*

Verre trempé de sécurité (ESG), angles polis	Article no	Prix incl.
ESG 8 mm, hauteur 90 cm, largeur 180 cm	913.550	183.70
ESG Satinato 8 mm, hauteur 90 cm, largeur 180 cm, satiné	913.551	427.55
ESG 10 mm, hauteur 90 cm, largeur 180 cm	913.552	275.40
ESG Satinato 10 mm, hauteur 90 cm, largeur 180 cm, satiné	913.553	531.25

Les verres ESG sont également disponibles en extra-blanc (pourcentage de vert réduit).
*Si le garde-corps sert de protection contre les chutes, uniquement utiliser du verre VSG.



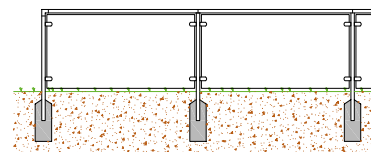
ÉLÉMENT EN VERRE VSG

Verre feuilleté de sécurité (VSG), angles polis	Article no	Prix incl.
VSG 10 mm, hauteur 90 cm, largeur 180 cm	913.560	195.90
VSG 10 mm avec feuille matte, hauteur 90 cm, largeur 180 cm, satiné	913.561	242.15
VSG 12 mm, hauteur 90 cm, largeur 180 cm	913.562	232.30
VSG 12 mm avec feuille matte, hauteur 90 cm, largeur 180 cm, satiné	913.563	276.60

Les verres VSG sont également disponibles en extra-blanc (pourcentage de vert réduit), translucide et en feuille couleur.



Variante avec poteaux carrés avec coude



PORTE-VERRE

Pour poteau tubulaire Ø 42,4 mm ou montage sur fond plat.

	Epaisseur verre	6-10 mm	11 - 14 mm
Inoxydable, 70 x 45 x 29 mm	Article no	913.596	913.597
	Prix incl.	24.30	24.30
Moulé sous pression avec revêtement nickel, 70 x 45 x 29 mm	Article no	913.598	913.599
	Prix incl.	22.50	22.50



367.063

POTEAUX ET ACCESSOIRES

	Article no	Prix incl.
Poteau en acier inoxydable Ø 42,4 mm, poli grain 320	367.000	36.00
Tube en inox Ø 42,4 mm, prix par mètre	367.001	84.60
Tube avec rainure en inox Ø 42 mm, poli grain 320, prix par mètre	367.010	50.40
Supplément découpe tube en inox, prix par découpe	367.009	15.00
Plaque de base en inox Ø 120 cm avec 3 trous de perçage Ø 11mm	367.064	35.10
Rosace de finition en inox Ø 125 cm avec trou de perçage Ø 42,5 mm	367.063	11.70
Raccord T en inox, longueur 95,2 mm	367.066	28.80
Raccord angulaire 90° en inox avec sortie	367.065	24.30
Élément perpendiculaire inoxydable, hauteur 8,5 mm	367.067	13.50



367.066

Vous trouverez d'autres accessoires à la page 27.

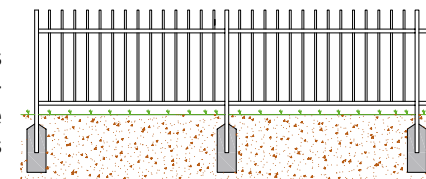


EXEMPLE DE PRIX

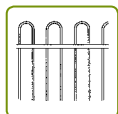
Matériel pour un mètre courant clôture en inox Jil, hauteur 100 cm, dès CHF 415.30, TVA incl.

CLÔTURE EN INOX

Les clôtures en inox offrent une apparence à la fois moderne et noble. Les qualités particulières comme la résistance à la corrosion et la surface non poreuse caractérisent ce matériel. Parfaitement insensible aux influences du temps. Ce style de clôture est incontestablement la variante la plus noble pour délimiter le terrain. Les portails sont disponibles avec un ou deux vantaux ou comme portail coulissant.



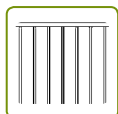
Domicil



Mont



Jil



Chrono

ÉLÉMENT POUR CLÔTURE EN INOX

Longueur d'élément 195,9 cm, profilé U avec des barreaux continus sur la verticale Ø 20 mm, écartement des barreaux 11,2 cm, tout le matériel est en inox.

	Hauteur cm	100	120	150
Domicil	Article no	367.100	367.101	367.102
	Prix incl.	606.25	663.50	755.50
Mont	Article no	367.105	367.106	367.107
	Prix incl.	618.05	675.60	733.05
Jil	Article no	367.110	367.111	367.112
	Prix incl.	770.25	822.85	880.00
Chrono	Article no	367.115	367.116	
	Prix incl.	547.80	577.55	

PORTAIL EN INOX EXCLUSIF À 1 VANTAIL

	Haut. clôture cm	100	120	150
Domicil	Article no	367.182	367.183	367.184
	Prix incl.	2'001.50	2'001.50	2'001.50
Chrono	Article no	367.185	367.186	367.187
	Prix incl.	1'963.05	1'963.05	1'963.05
Jil	Article no	367.188	367.189	367.190
	Prix incl.	2'039.90	2'039.90	2'039.90

PORTAIL EN INOX À 1 VANTAIL

Largeur 100 cm, profil de cadre 50 x 50 mm, serrure Locinox avec cylindre profilé / découpe pour cylindre rond, sans les poteaux.

	Hauteur cm	100	120	150
Domicil	Article no	367.170	367.171	367.172
	Prix incl.	1'732.05	1'732.05	1'732.05
Mont	Article no	367.173	367.174	367.175
	Prix incl.	1'732.05	1'732.05	1'732.05
Chrono	Article no	367.176	367.177	367.178
	Prix incl.	1'732.05	1'732.05	1'732.05
Jil	Article no	367.179	367.180	367.181
	Prix incl.	1'809.10	1'809.10	1'809.10

POTEAU EN INOX

Poteau en inox 40 x 40 mm, capuchon soudé inclus.

	Hauteur cm	100	120	150
Poteau en inox à bétonner	Article no	367.150	367.151	367.152
	Prix incl.	103.80	116.85	142.80
Poteau en inox avec plaque de fixation	Article no	367.160	367.161	367.162
	Prix incl.	135.00	147.95	174.00


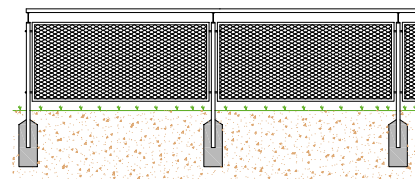
POTEAU EN INOX POUR PORTAIL

Pour Domicil, Mont, Chrono et Jil	Article no	Prix incl.
Poteau pour portail 80 x 80 mm	367.191	418.95



FILET FLEX EN INOX


Acier inoxydable de haute qualité, selon le principe d'accordéon.
Pas de câbles croisés.



ÉLÉMENT FLEXNET

Hauteur 80 cm, cadre en inox soudé, avec 4 trous de perçage sans support, remplissage filet métallique Flex \varnothing 1,5 mm, câble en acier inoxydable. Le filet Flex est aussi disponible avec un diamètre de câble de \varnothing 2 et de \varnothing 3 mm. Prix à titre indicatif. Toutes les demandes sont calculées selon vos spécifications et quantités et d'après les prix actuels des matières premières et du taux de change.

	Dim. maille mm	40			60		
		100	125	150	100	125	150
Cadre tubulaire Classic \varnothing 17,2 mm	Article no	367.301	367.302	367.303	367.304	367.305	367.306
	Prix incl.	295.75	327.35	388.80	259.20	285.75	338.95
Cadre tubulaire Classic \varnothing 26,9 mm	Article no	367.307	367.308	367.309	367.310	367.311	367.312
	Prix incl.	330.65	360.55	400.40	297.45	320.65	352.25
Cadre tubulaire Invis-R \varnothing 26,9 mm, fendu	Article no	367.313	367.314	367.315	367.316	367.317	367.318
	Prix incl.	345.60	372.15	412.05	309.05	332.30	363.85
Cadre tubulaire Invis-C 20 x 20 mm, fendu	Article no	367.319	367.320	367.321	367.322	367.323	367.324
	Prix incl.	312.40	340.65	378.80	275.85	299.05	330.65
Cadre tubulaire Invis-C 30 x 30 mm, fendu	Article no	367.325	367.326	367.327	367.328	367.329	367.330
	Prix incl.	352.25	387.15	428.65	319.05	345.60	378.80



SUPPORT DE CADRE FLEXNET

	Profil poteau mm	\varnothing 33	\varnothing 42	30		40	
				\varnothing 17,2	\varnothing 26,9	\varnothing 17,2	\varnothing 26,9
Support de cadre unilatéral	Profil cadre Flexnet mm	\varnothing 17,2	\varnothing 26,9	\varnothing 17,2	\varnothing 26,9		
	Filetage	M6	M8	M6	M8		
Support de cadre unilatéral	Article no	367.380	367.381	367.382	367.383		
	Prix incl.	8.05	13.90	7.45	10.35		
Support de cadre bilatéral	Article no	367.384	367.385	367.386	367.387		
	Prix incl.	17.75	23.15	15.55	21.50		
Serre-cadre unilatéral	Profil poteau mm	\varnothing 33	\varnothing 42	30	40	30	40
	Profil cadre Flexnet mm	\varnothing 17,2	\varnothing 26,9	\varnothing 17,2	\varnothing 26,9	20	30
Serre-cadre unilatéral	Filetage	M6	M6	M6	M6	M6	M6
	Article no	367.388	367.389	367.390	367.391	367.396	367.397
Serre-cadre bilatéral	Article no	367.392	367.393	367.394	367.395	367.398	367.399
	Prix incl.	44.30	62.35	51.70	65.25	56.15	69.25



EXEMPLE DE PRIX

Matériel pour un mètre courant Flexnet Invis-R, largeur 100 cm, avec serre-cadre et main-courante en inox, dès CHF 419.90, TVA incl.

EXEMPLE DE PRIX

Matériel pour un mètre courant main-courante en inox, hauteur 100 cm, dès CHF 136.60, TVA incl.

MAIN-COURANTE EN INOX

Les mains-courantes en inox sont garanties de qualité, de design et de sécurité. Les mains-courantes servent à éviter les accidents tout en alliant sécurité avec style. Les principales caractéristiques sont la résistance à la corrosion ainsi qu'une surface lisse et non-poreuse. De plus, la main courante en inox est totalement insensible aux influences du temps.



367.000

TUBE EN INOX

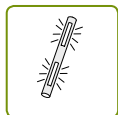
	Article no	Prix incl.
Ø 42 mm, poli grain 320	367.000	36.00
Tube rond en inox Ø 42 mm, prix par mètre	367.010	50.40
Poteau en inox Ø 42 mm, longueur 120 cm, avec platine Ø 12 cm soudée	367.001	84.60
Supplément pour découpe tube en inox, prix par découpe	367.009	15.00



367.040

ÉLÉMENT D'ÉCLAIRAGE EN INOX

	Article no	Prix incl.
Élément d'éclairage en inox LED, 19 cm de long, pour tube Ø 42 mm, avec câble d'env. 1,5 m de long	367.040	162.00
Main-courante LED en inox, 150 cm de long avec deux luminaires de 28 cm de long intégrés dans le tube de Ø 42 mm, avec câble d'env. 1,5m de long.	367.041	648.00
Main-courante LED en inox, 75 cm de long, avec un luminaire de 28 cm intégré dans le tube de Ø 42 mm, avec câble d'env. 1,5m de long.	367.042	324.00
Transformateur éclairage LED pour usage interne, 230 VAC / 24 VDC, 20 W, pour le fonctionnement d'un éclairage LED inox.	367.045	63.00
Transformateur éclairage LED pour usage interne 230 VAC / 24 VDC, 75 W, pour le fonctionnement jusqu'à 5 éclairages LED inox.	367.046	198.00



367.041





367.050



367.051



367.056



367.060



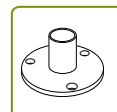
367.061

ACCESSOIRES POUR MAIN-COURANTE EN INOX

	Article no	Prix incl.
Équerre en inox 90 degrés, pour tube Ø 42 mm	367.050	22.50
Coude en inox 90 degrés, pour tube Ø 42 mm	367.051	21.60
Bride en inox main-courante pour tube de Ø 42 mm, largeur 30 mm, extérieur Ø 75 mm	367.052	41.40
Bride en inox main-courante pour tube de Ø 42 mm, largeur 30 mm, extérieur Ø 45 mm	367.053	41.40
Raccord articulé en inox 3 départs, tube Ø 42 mm, pour poteau d'angle	367.056	70.20
Raccord mural en inox, petit	367.060	41.40
Support articulé de main courante	367.061	22.50
Support mural de main courante	367.062	19.80
Rosace de finition en inox Ø 125 mm avec trou de perçage Ø 42,5 mm, poli grain 320	367.063	11.70
Plaque de base en inox Ø 120 mm avec 3 trous de perçage Ø 11mm, pour tube Ø 42 mm, poli grain 320	367.064	35.10
Equerre d'angle pour tube de Ø 42 mm, poli grain 320	367.065	24.30
Raccord articulé en inox pour tube Ø 42 mm, poli grain 320	367.069	31.50
Bouchon en inox plat	367.070	4.45
Bouchon en inox plat avec rebord	367.071	4.45
Support mural de poteau en inox	367.080	63.00
Élément de clôture inox, L 200 cm, H 100 cm, barreaudage Ø 15 mm, intervalle 100 mm	367.090	630.00



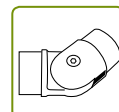
367.062



367.064



367.065



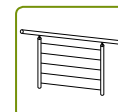
367.069



367.070



367.080



367.090



Variante avec luminaires à LED

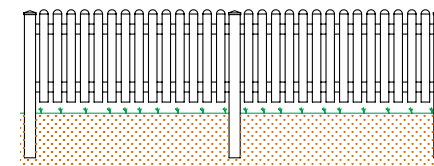


EXEMPLE DE PRIX

Matériel pour un mètre courant clôture à lattes Galant modèle Manchester, hauteur 95 cm, dès CHF 152.70, TVA incl.

GALANT MANCHESTER

Une qualité éprouvée dans la durée. Les embouts des lattes sont disponibles en forme demi-arrondi, en option également en forme plate ou pointue. Un système de clipsage simplifie le montage des lattes.



CLÔTURE À LATTES GALANT MANCHESTER

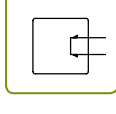
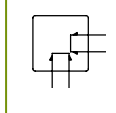
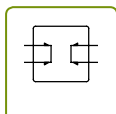

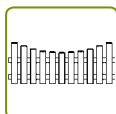
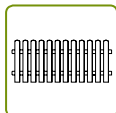
Élément pour clôture Galant 185 cm de large, avec 2 traverses estampées 5 x 9 cm, latte 7,6 x 2,2 cm avec embout demi-arrondi.

	Hauteur cm	65	80	95	110
Élément Standard	Article no	228.512	228.513	228.514	228.515
	Prix incl.	208.30	220.45	232.45	244.45
	Hauteur cm	65/50	80/65	95/80	110/95
Élément avec cintrage en bas	Article no	228.502	228.503	228.504	228.505
	Prix incl.	286.75	234.50	246.60	258.55
	Hauteur cm	65/80	80/95	95/110	110/125
Élément avec cintrage en haut	Article no	228.532	228.533	228.534	228.535
	Prix incl.	222.35	234.50	246.60	258.55

POTEAU GALANT MANCHESTER

10 x 10 cm, blanc, embout standard inclus.

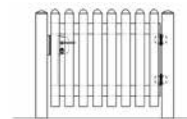
Montage		à bétonner dans le sol			
	Hauteur cm	65	80	95	110
	Longueur poteau cm	115	130	145	160
Poteau	Article no	228.542	228.543	228.544	228.545
	Prix incl.	36.85	39.55	43.30	47.15
Intermédiaire	Article no	228.562	228.563	228.564	228.565
	Prix incl.	35.50	39.55	41.05	47.15
Poteau d'extrémité	Article no	228.582	228.583	228.584	228.585
	Prix incl.	33.85	37.80	41.70	45.50
Montage		sur le mur avec une console de montage			
	Hauteur cm	65	80	95	110
	Longueur poteau cm	75	90	105	120
Poteau	Article no	228.552	228.553	228.554	228.555
	Prix incl.	25.20	29.05	35.50	36.85
Intermédiaire	Article no	228.572	228.573	228.574	228.575
	Prix incl.	25.20	29.05	32.95	36.85
Poteau d'extrémité	Article no	228.592	228.593	228.594	228.595
	Prix incl.	23.60	27.40	31.20	35.10



PORTAIL GALANT MANCHESTER À 1 VANTAIL

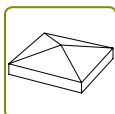
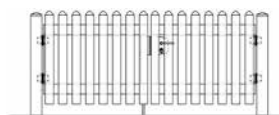
Largeur 100 cm, cadre alu robuste, charnières réglables, serrure avec cylindre profilé/découpe pour cylindre rond, poignées, deux poteaux 10 x 10 cm avec renforcement acier.

Hauteur cm	65	80	95	110
Article no	228.721	228.722	228.723	228.724
Prix incl.	980.35	1'031.55	1'059.05	1'086.75


PORTAIL GALANT MANCHESTER À 2 VANTAUX

Largeur 200 cm, cadre alu robuste, charnières réglables, serrure avec cylindre profilé/découpe pour cylindre rond, poignée, deux poteaux 10 x 10 cm avec renforcement acier.

Hauteur cm	65	80	95	110
Article no	228.731	228.732	228.733	228.734
Prix incl.	1'666.55	1'735.15	1'780.20	1'825.10



228.101



228.102



228.103



228.106



228.113

ACCESSOIRES GALANT MANCHESTER


	Article no	Prix incl.
Embout poteau Galant Standard	228.101	1.45
Embout poteau Galant Boule (dôme)	228.102	7.20
Embout poteau Galant Gothic	228.103	8.25
Embout poteau Galant Max Solar 10x10 cm	228.106	73.45
Embout latte Galant demi-rond	228.113	1.80
Embout latte Galant pointu	228.114	0.90
Embout latte biseauté	228.115	1.25
Latte Galant 2,2 x 7,6 x 65 cm, embout incl.	228.122	9.85
Latte Galant 2,2 x 7,6 x 80 cm, embout incl.	228.123	10.80
Latte Galant 2,2 x 7,6 x 95 cm, embout incl.	228.124	11.75
Latte Galant 2,2 x 7,6 x 110 cm, embout incl.	228.125	12.60
Clips pour poteau Galant	228.126	0.45
Traverse horizontale Galant 5 x 9 x 183 cm, avec trou de perçage	228.130	31.50
Platine de montage Galant galvanisé à chaud pour poteau 10 x 10 cm (pose libre)	228.901	106.65
Platine de montage Galant galvanisé à chaud pour poteau 10 x 10 cm (à visser)	228.902	66.80
Renforcement en acier Galant pour poteau 10 x 10 cm	228.129	36.00



228.114



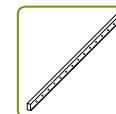
228.115



228.122-125



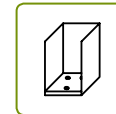
228.126



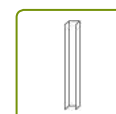
228.130



228.901



228.902



228.129




EXEMPLE DE PRIX

Matériel pour un mètre courant clôture Classic Innsbruck, hauteur 100 cm, dès CHF 502.35, TVA incl.

CLÔTURE CLASSIC

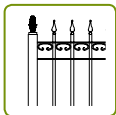
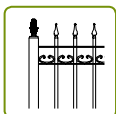
Habillez votre propriété avec une clôture qui a de la classe. Chaque élément est réalisé sur mesure selon vos souhaits avec soin et professionnalisme. Un revêtement de couleur de haute qualité permet de personnaliser l'ouvrage à votre goût. Outre les nombreux coloris standards, toutes les couleurs RAL sont également disponibles. La clôture Classic est assortie à la substance de construction pour un effet optique optimal. Ainsi chaque élément de la clôture et du portail Classic est un seul et unique exemplaire. Laissez-vous conseiller par un spécialiste Swissclôture et réalisez la clôture de vos rêves grâce aux variations multiples.



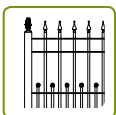
CLÔTURE CLASSIC

Prix par mètre. Galvanisé, revêtement couleur standard, barreau plein Ø 16 mm, intervalle de 120 mm, traverse 30 x 6 mm, barreau plein de terminaison Standard avec boule ou à choix.

	Hauteur cm	100	120	140
Wien	Article no	364.005	364.006	364.007
	Prix incl.	287.40	313.30	339.25
Salzburg	Article no	364.035	364.036	364.037
Innsbruck	Article no	364.045	364.046	364.047
	Prix incl.	454.45	480.40	506.30



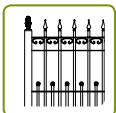
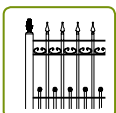
D'autres variantes peuvent être trouvés sur www.swisscloture.ch ou dans le catalogue «Clôtures et portails de style».



ELÉMENT EXCLUSIF CLÔTURE CLASSIC

Prix par mètre. Galvanisé, revêtement couleur standard, barreau plein Ø 16 mm, intervalle 120 mm, traverse 30 x 6 mm et barreau plein intermédiaire Ø 16 mm pour une hauteur jusqu'à 50 cm. Barreau plein de terminaison Standard avec boule ou à choix.

	Hauteur cm	100	120	140
Wien	Article no	364.000	364.001	364.002
Exclusif	Prix incl.	455.50	484.65	513.80
Salzburg	Article no	364.030	364.031	364.032
Exclusif				
Innsbruck	Article no	364.040	364.041	364.042
Exclusif				
	Prix incl.	549.45	578.60	607.75



POTEAU POUR CLÔTURE CLASSIC OU DECOR

50 x 50 x 2 mm, galvanisé, revêtement couleur standard, embout de poteau standard avec boule.

	160	180	200
Hauteur cm	100	120	140
Article no	364.090	364.091	364.092
Prix incl.	100.80	110.85	120.95



Variante Wien



Variante Innsbruck Exclusif, cintrage en bas

PORTAILS POUR CLÔTURE CLASSIC



PORTAIL EXCLUSIF À 1 VANTAIL

Largeur 105 cm, galvanisé, revêtement couleur standard, cadre 30 x 30 x 2 mm, barreau plein Ø 16 mm, intervalle 120 mm, barreau plein intermédiaire Ø 16 mm pour une hauteur jusqu'à 50 cm, traverse 30 x 6 mm. Barreau plein de terminaison avec boule ou à choix. Autres dimensions disponibles.

	Hauteur cm	100	120	140
Wien	Article no	364.100	364.101	364.102
Salzburg	Article no	364.130	364.131	364.132
Innsbruck	Article no	364.140	364.141	364.142
	Prix incl.	1'156.70	1'210.15	1'263.60

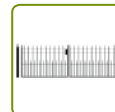


Les portails sont adaptés à chaque modèle de clôture. Selon vos souhaits, nous pouvons également réaliser un modèle sur mesure.



Variante clôture Classic portail Exclusif à 1 vantail

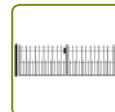
Le modèle représenté est la version standard avec cintrage en haut.



PORTAIL EXCLUSIF À 2 VANTAUX

Largeur 305 cm, galvanisé, revêtement couleur standard, cadre 30 x 30 x 2 mm, barreau plein Ø 16 mm, intervalle 120 mm, barreau plein intermédiaire Ø 16 mm pour une hauteur jusqu'à 50 cm, traverse 30 x 6 mm. Barreau plein de terminaison avec boule ou à choix. Autres dimensions disponibles.

	Hauteur cm	100	120	140
Wien	Article no	364.200	364.201	364.202
Salzburg	Article no	364.230	364.231	364.232
Innsbruck	Article no	364.240	364.241	364.242
	Prix incl.	2'679.50	2'820.40	2'961.35



Cuivré



Argenté



Doré

OPTION POUR PORTAIL

Les prix s'entendent par portail.

	Article no	Prix incl.
Supplément couleur antique (cuivré, argenté, doré), prix par vantail	364.184	34.55
Suppl. cintrage en haut (1 vantail)	364.180	80.60
Suppl. cintrage en bas (1 vantail)	364.181	80.60
Suppl. cintrage en haut (2 vantaux)	364.280	265.00



POTEAU DE PORTAIL

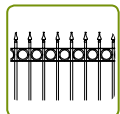
Galvanisé, revêtement de couleur standard, embout de poteau standard avec boule.

	Longueur poteau	160 cm	180 cm	200 cm
	Haut. clôture	100 cm	120 cm	140 cm
Poteau 1 vantail, 80 x 80 x 2 mm	Article no	364.190	364.191	364.192
	Prix incl.	167.90	184.10	200.20
Poteau 2 vantaux, 80 x 80 x 3 mm	Article no	364.290	364.291	364.292
	Prix incl.	213.95	235.95	257.75

EXEMPLE DE PRIX

Matériel pour un mètre courant clôture Classic modèle Graz exclusif, hauteur 100 cm, dès CHF 536.35, TVA incl.

CLÔTURE CLASSIC



CLÔTURE CLASSIC

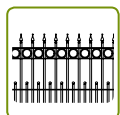
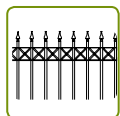
Prix par mètre. Galvanisé, revêtement couleur standard, barreau plein Ø 16 mm, intervalle 120 mm, traverse en acier profilé, barreau plein de terminaison Standard avec boule ou à choix.

	Haut. cm	100	120	140
Graz	Article no	364.015	364.016	364.017
Linz	Article no	364.025	364.026	364.027
Klagenfurt	Article no	364.055	364.056	364.057
	Prix incl.	507.50	533.40	559.35

Autres dimensions disponibles.



Variante Linz



CLÔTURE CLASSIC EXCLUSIF

Prix par mètre. Galvanisé, revêtement couleur standard, barreau plein Ø 16 mm, intervalle 120 mm, traverse en acier profilé et barreau plein intermédiaire Ø 16 mm pour une hauteur jusqu'à 50 cm. Barreau plein de terminaison Standard avec boule ou à choix.

	Haut. cm	100	120	140
Graz Exclusif	Article no	364.010	364.011	364.012
Linz Exclusif	Article no	364.020	364.021	364.022
Klagenfurt Exclusif	Article no	364.050	364.051	364.052
	Prix incl.	579.30	608.45	637.65



Variante Klagenfurt Exclusif

OPTION POUR CLÔTURE CLASSIC

Prix par mètre. Formes moyennement cintrées également disponibles. Poteaux voir page 31.

	Article no	Prix incl.
Supplément couleur antique (cuivré, argenté, doré)	364.084	13.80
Supplément cintrage en haut	364.080	34.55
Supplément cintrage en bas	364.081	34.55
Supplément cintrage en arc, en haut	364.082	44.85
Supplément cintrage en arc, en bas	364.083	44.85


PORTAIL EXCLUSIF CLASSIC À 1 VANTAIL

Largeur 105 cm, galvanisé, revêtement couleur standard, cadre 30 x 30 x 2 mm, barreau plein Ø 16 mm, intervalle 120 mm, barreau plein intermédiaire Ø 16 mm pour une hauteur jusqu'à 50 cm, traverse 30 x 6mm. Barreau plein de terminaison Standard avec boule ou à choix.

	Hauteur cm	100	120	140
Graz	Article no	364.110	364.111	364.112
Linz	Article no	364.120	364.121	364.122
Klagenfurt	Article no	364.150	364.151	364.152
	Prix incl.	1'190.70	1'244.15	1'297.60

Les portails sont de modèles standard et adaptables à d'autres variantes de clôtures. Poteaux pour portail voir page 31.


PORTAIL EXCLUSIF CLASSIC À 2 VANTAUX

Largeur 305 cm, galvanisé, revêtement couleur standard, cadre 30 x 30 x 2 mm, barreau plein Ø 16 mm, intervalle 120 mm, barreau plein intermédiaire Ø 16 mm pour une hauteur jusqu'à 50 cm, traverse 30 x 6mm. Barreau plein de terminaison Standard avec boule ou à choix.

	Hauteur cm	100	120	140
Graz	Article no	364.210	364.211	364.212
Linz	Article no	364.220	364.221	364.222
Klagenfurt	Article no	364.250	364.251	364.252
	Prix incl.	2'771.80	2'912.75	3'053.70

Les portails sont de modèles standard et adaptables à d'autres variantes de clôtures. Poteaux pour portail voir page 31.


Coloris standards Coloris déco

- RAL 6005 vert mousse
- RAL 7016 anthracite
- RAL 9005 noir foncé
- RAL 9010 blanc pur
- Cuivré antique
- Argenté antique
- Doré antique
- Métallisé antique

Les modèles présentés sont non exhaustifs. Divers modèles et dimensions sont disponibles. Contactez votre conseiller Swissclôture.



Variante clôture Classic portail Exclusif à 1 vantail



Variante clôture Classic portail Exclusif à 1 vantail combiné avec un portail à 2 vantaux

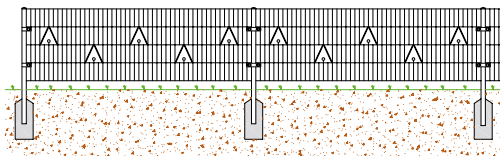
Les portails sont disponibles, appropriés à chaque modèle de clôture. Nous réaliserons volontiers des exécutions spéciales selon vos souhaits.

EXEMPLE DE PRIX

Matériel pour un mètre courant
clôture modèle Den Haag, hauteur
100 cm, dès CHF 196.95, TVA incl.

CLÔTURE AVEC GRILLAGE ORNEMENTAL

Cette gamme de clôture particulièrement robuste, sûre et universelle est basée sur un système de panneau double fil. En plus de la stabilité de sa construction, le grillage ornemental s'utilise dans diverses applications avec différentes hauteurs possibles. Le noyau métallique stable est galvanisé à chaud avec une couche de couleur. La clôture est ainsi protégée au mieux du vent et des intempéries et garantit une longévité exceptionnelle. Les portails et les accessoires offrent en plus une sécurité optimale.



Coloris standards

- RAL 6005 vert mousse
- RAL 9010 blanc
- RAL 7016 anthracite
- RAL 7030 gris-pierre

ÉLÉMENT CLÔTURE GRILLAGE ORNEMENTAL

Prix par element. Autres hauteurs de clôture jusqu'à 200 cm livrables.

	Hauteur cm	80	100	120
Den Haag	Article no	362.002	362.003	362.004
	Prix incl.	319.20	351.40	367.40
Lillehammer	Article no	362.042	362.043	362.044
	Prix incl.	319.20	351.40	367.40
Kristiansund	Article no	362.052	362.053	362.054
	Prix incl.	399.60	431.50	447.70
Kopenhagen	Article no	362.062	362.063	362.064
	Prix incl.	367.40	399.60	415.60
Rotterdam	Article no	362.072	362.073	362.074
	Prix incl.	367.40	399.60	415.60



POTEAU GRILLAGE ORNEMENTAL, 6 × 6 cm

Hauteur de la clôture cm	80	100	120
Longueur du poteau cm	130	150	170
Article no	362.082	362.083	362.084
Prix incl.	109.20	121.95	126.75



Variante Rotterdam



Variante Lillehammer

PORTAILS POUR CLÔTURE GRILLAGE ORNEMENTAL

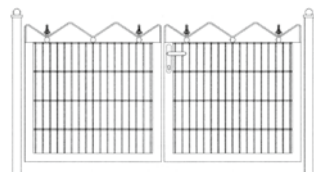
Dans la même conception que la clôture, y compris 2 poteaux de portail avec embout boule, charnières réglables, serrure tubulaire pour cylindre profilé ou rond et garniture de poignée en aluminium.



PORTAIL À 1 VANTAIL

Largeur	Hauteur cm	80	100	120
100 cm	Article no	362.102	362.103	362.104
	Prix incl.	1'461.75	1'553.15	1'625.50
150 cm	Article no	362.112	362.113	362.114
	Prix incl.	1'680.00	1'787.50	1'912.55
200 cm	Article no	362.122	362.123	362.124
	Prix incl.	1'877.25	2'037.75	2'199.85

Autres dimensions avec une largeur jusqu'à 300 cm et une hauteur de 60 à 200 cm disponibles.



PORTAIL À 2 VANTAUX

Largeur	Hauteur cm	80	100	120
300 cm	Article no	362.222	362.223	362.224
	Prix incl.	2'289.70	2'522.40	2'739.00
350 cm	Article no	362.232	362.233	362.234
	Prix incl.	2'594.65	2'864.15	3'151.45
400 cm	Article no	362.242	362.243	362.244
	Prix incl.	2'702.15	2'989.35	3'278.20

Autres dimensions avec une largeur jusqu'à 600 cm et une hauteur de 60 à 200 cm disponibles.



Variante portail grillage ornemental à 1 vantaux



Variante portail grillage ornemental à 2 vantaux



ACCESSOIRES

	Article no	Prix incl.
Embout avec boule pour poteau	362.090	14.40

EXEMPLE DE PRIX

Matériel pour un mètre courant clôture panneau double fil Deco modèle Stuttgart sur poteaux revêtus avec profil de jonction, hauteur 103 cm, dès CHF 96.35, TVA incl.

PANNEAU DOUBLE FIL DECO

Il présente plus d'élégance mais avec toutes les propriétés du panneau double fil «léger». Plusieurs modèles sont disponibles afin que vous puissiez donner une note personnelle à votre clôture.

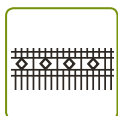


Coloris standards

- RAL 6005 vert mousse
- RAL 9010 blanc pur
- RAL 7016 anthracite



Berlin



Stuttgart



München



Wiesbaden

PANNEAU DOUBLE FIL DECO

Largeur 251 cm, maille 50 x 200 mm, un fil vertical Ø 6 mm, deux fils horizontaux Ø 6 mm. Autres hauteurs entre 63 et 203 cm également disponibles.

galvanisé							
	Haut. cm	83	103	123	143	163	183
Berlin	Article no	359.101	359.102	359.103	359.104	359.105	359.106
	Prix incl.	179.60	191.60	203.05	214.90	226.90	238.70
Stuttgart	Article no	359.111	359.112	359.113	359.114	359.115	359.116
	Prix incl.	179.60	191.60	203.05	214.90	226.90	238.70
München	Article no	359.131	359.132	359.133	359.134	359.135	359.136
	Prix incl.	162.10	173.75	185.55	197.20	209.40	221.10
Wiesbaden	Article no	359.141	359.142	359.143	359.144	359.145	359.146
	Prix incl.	140.20	152.05	163.75	175.40	187.50	199.15
RAL- Standard							
	Haut. cm	83	103	123	143	163	183
Berlin	Article no	359.201	359.202	359.203	359.204	359.205	359.206
	Prix incl.	204.90	223.00	240.95	259.00	276.70	294.60
Stuttgart	Article no	359.211	359.212	359.213	359.214	359.215	359.216
	Prix incl.	204.90	223.00	240.95	259.00	276.70	294.60
München	Article no	359.231	359.232	359.233	359.234	359.235	359.236
	Prix incl.	187.50	205.50	223.35	241.25	259.20	277.15
Wiesbaden	Article no	359.241	359.242	359.243	359.244	359.245	359.246
	Prix incl.	165.45	183.50	201.40	219.45	237.30	255.20

Poteaux et accessoires voir page 40.



Variante Stuttgart



Variante Berlin

ACCESSOIRES

	Article no	Prix incl.
Suppl. champ d'ajustage pour panneau double fil	359.199	127.85



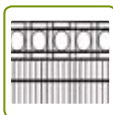
Variante Stuttgart

Tél. gratuit 0800 84 86 88

CLÔTURE DECOR



Milano



Torino



Bologna



Palermo



Como



Verona

ÉLÉMENT POUR CLÔTURE DECOR

Largeur 246,5 cm, galvanisé, revêtement de couleur, profil C horizontal 20 x 9 x 1,5 mm, barreaux verticaux Ø 5 mm.

	Hauteur cm	60	80	100	120	140	160	180	200
Milano	Article no	364.501	364.502	364.503	364.504	364.505	364.506	364.507	364.508
	Prix incl.	313.90	368.65	423.35	481.00	535.70	591.85	646.55	701.30
Torino	Article no	364.511	364.512	364.513	364.514	364.515	364.516	364.517	364.518
Bologna	Article no	364.521	364.522	364.523	364.524	364.525	364.526	364.527	364.528
Palermo	Article no	364.531	364.532	364.533	364.534	364.535	364.536	364.537	364.538
Como	Article no	364.541	364.542	364.543	364.544	364.545	364.546	364.547	364.548
Verona	Article no	364.551	364.552	364.553	364.554	364.555	364.556	364.557	364.558
	Prix incl.	233.30	289.45	347.05	406.10	462.25	519.85	578.90	635.05

Les modèles sans revêtement de couleur (galvanisé) sont aussi disponibles et plus avantageux. Portails à 1 ou 2 vantaux et porte coulissante autoportante également disponibles.

POTEAU CLÔTURE DECOR

Poteau galvanisé, revêtement de couleur, avec profil de jonction, capuchon en alu et vis inox.

	Haut. clôture cm	60	80	100	120	140	160	180	200
	Long. cm	110	130	160	180	200	220	240	260
Poteau 60 x 40 mm	Article no	364.601	364.602	364.603	364.604	364.605	364.606	364.607	364.608
	Prix incl.	79.20	95.05	116.65	133.90	149.75	165.60	182.90	198.70
Poteau d'angle 60 x 60 mm	Article no	364.611	364.612	364.613	364.614	364.615	364.616	364.617	364.618
	Prix incl.	112.30	136.80	168.50	192.95	217.45	243.40	267.85	292.30

Tous les poteaux sans revêtement de couleur (galvanisé) sont aussi disponibles et plus avantageux.

PORTAIL À 1 VANTAIL POUR CLÔTURE DECOR

Galvanisé et revêtement couleur standard.

	Milano	Torino	Bologna	Palermo	Como	Verona
Hauteur en cm	109	100	100	100	100	100
Largeur en cm	100	100	100	100	100	100
Article no	364.570	364.571	364.572	364.573	364.574	364.575
Prix incl.	2'193.95	1'791.15	1'791.15	1'791.15	1'791.15	1'791.15

Autres dimensions disponibles pour tous les modèles.

PORTAIL À 2 VANTAUX POUR CLÔTURE DECOR

Galvanisé et revêtement couleur standard.

	Milano	Torino	Bologna	Palermo	Como	Verona
Hauteur en cm	109	100	100	100	100	100
Largeur en cm	100	100	100	100	100	100
Article no	364.580	364.581	364.582	364.583	364.584	364.585
Prix incl.	4'215.75	3'959.40	3'959.40	3'959.40	3'959.40	3'959.40

Autres dimensions disponibles pour tous les modèles.



Coloris standards

- RAL 6005 vert mousse
- RAL 7016 anthracite
- RAL 9005 noir foncé
- RAL 9010 blanc pur

Coloris decor

- cuivré antique
- argenté antique
- doré antique
- antique métallisé

EXEMPLE DE PRIX

Matériel pour un mètre courant clôture Decor, hauteur Milano 100 cm, galvanisé et revêtement de couleur, sur poteaux avec profil de jonction dès CHF 224.75, TVA incl.



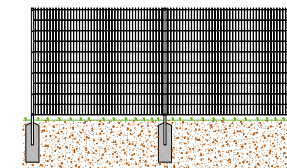
EXEMPLE DE PRIX

Matériel pour un mètre courant clôture panneau double fil léger sur poteaux galvanisés avec profil de jonction, hauteur 100 cm, dès CHF 39.80, TVA incl.



PANNEAU DOUBLE FIL LÉGER & LOURD

Le classique de la gamme possède une longueur de panneau de 2510 mm. Les panneaux peuvent être raccourcis sur place à la dimension exacte. Les panneaux double fil sont soudés ensemble par points au moyen de barreaudage verticaux et horizontaux.



PANNEAU DOUBLE FIL LÉGER

Largeur 251 cm, maille 50 x 200 mm, 1 fil vertical Ø 5mm, 2 fils horizontaux Ø 6 mm.

Haut. panneau	cm	63	80	100	120
Galvanisé	Article no	352.010	352.011	352.012	352.013
	Prix incl.	39.30	44.15	53.90	64.50
RAL 6005 vert mousse	Article no	352.020	352.021	352.022	352.023
	Prix incl.	47.85	60.15	68.25	81.85
RAL 9010 blanc pur	Article no	352.000	352.001	352.002	352.003
	Prix incl.	62.00	77.65	88.55	106.05
RAL 7016 anthracite	Article no	352.030	352.031	352.032	352.033
	Prix incl.	47.85	60.15	68.25	81.85

PANNEAU DOUBLE FIL LOURD

Largeur 251 cm, maille 50 x 200 mm, 1 fil vertical Ø 6 mm, 2 fils horizontaux Ø 8 mm.

Haut. panneau	cm	80	100	120
Galvanisé	Article no	352.041	352.042	352.043
	Prix incl.	59.30	72.35	85.90
RAL 6005 vert mousse	Article no	352.051	352.052	352.053
	Prix incl.	74.15	85.60	101.80
RAL 7016 anthracite	Article no	352.061	352.062	352.063
	Prix incl.	74.15	85.60	101.80



Les poteaux pour les panneaux double fil se trouvent à la page 40.

PORTAIL PANNEAU DOUBLE FIL

Les portails pour panneau double fil apportent une solution flexible pour l'installation d'un portail. Un portail classique pour votre clôture de jardin. Egalement disponible en variante Basic plus légère et moins chère. Le remplissage se compose d'un panneau double fil soudé de 8/6/8 avec un maillage de 50 x 200 mm. Tous les portails aux normes pour panneau double fil sont galvanisés à chaud et livrés avec poignée, serrure pour cylindre profilé ou découpe pour cylindre rond.



PORTAIL BASIC À 1 VANTAIL

Cadre de portail rectangulaire en 2 parties 40 x 40 x 2 mm, galvanisé, avec poteau de portail 60 x 60 x 2 mm.

	Haut. cm	80	100	120
Largeur portail 98 cm	Article no	510.250	510.251	510.252
	Prix incl.	450.60	477.60	500.05

Autres hauteurs jusqu'à 200 cm disponibles.

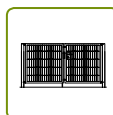


PORTAIL PANNEAU DOUBLE FIL À 1 VANTAIL

Cadre de portail rectangulaire continu 40 x 40 x 2 mm, galvanisé à chaud, avec poteau de portail 60 x 60 x 2 mm.

Largeur cm	Haut. cm	80	100	120
100	Article no	510.300	510.301	510.302
	Prix incl.	480.85	507.10	529.10
125	Article no	510.310	510.311	510.312
	Prix incl.	502.40	529.45	552.00
150	Article no	510.320	510.321	510.322
	Prix incl.	663.25	702.85	742.25

Autres hauteurs jusqu'à 200 cm disponibles.



PORTAIL PANNEAU DOUBLE FIL À 2 VANTAUX

Cadre de portail rectangulaire continu 40 x 40 x 2 mm, y compris manchon de sol, verrou vertical et accessoire, galvanisé à chaud, avec poteau de portail 60 x 60 x 2 mm.

Largeur cm	Haut. cm	80	100	120
200	Article no	510.330	510.331	510.332
	Prix incl.	776.75	819.15	856.65
250	Article no	510.340	510.341	510.342
	Prix incl.	819.70	863.90	902.40
300	Article no	510.350	510.351	510.352
	Prix incl.	1'044.75	1'104.60	1'163.95

Autres hauteurs jusqu'à 200 cm disponibles.



Coloris standards

- RAL 6005 vert mousse
- RAL 9010 blanc pur
- RAL 7016 anthracite

PORTAIL PANNEAU DOUBLE FIL ACCESSOIRES

	Article no	Prix incl.
Forfait de base revêtement par pulvérisation en couleur standard RAL	510.295	200.00
Supplément revêtement portail panneau double fil de couleur standard par m ²	510.270	93.40
Supplément plaque de fixation 150 x 150 x 6 mm soudée au poteau de portail	510.272	51.95
Profilé de raccord 8 mm longueur 1100 mm pour simple torsion, galvanisé à chaud	510.274	9.55
Profilé de raccord, longueur 100 cm, soudé	510.286	72.10
Profilé de raccord longueur 120 cm, soudé	510.287	86.60
Profilé de raccord, longueur 80 cm, à visser	510.238	47.15
Profilé de raccord, longueur 100 cm, à visser	510.239	52.20
Profilé de raccord, longueur 120 cm, à visser	510.240	57.60

POTEAUX POUR PANNEAU DOUBLE FIL

Pour les systèmes de panneau double fil.



POTEAU PANNEAU DOUBLE FIL

Tube rectangulaire 40 x 60 x 2 mm, avec profil de jonction et capuchon.

Haut. panneau cm		80	100	120
Long. cm		140	160	180
Galvanisé	Article no	352.071	352.072	352.073
	Prix incl.	34.05	39.95	43.80
Coloris standard (RAL 7016)	Article no	352.091	352.092	352.093
	Prix incl.	38.30	44.50	49.10



POTEAU D'ANGLE PANNEAU DOUBLE FIL

Tube rectangulaire 40 x 60 x 2 mm, avec profil de jonction et capuchon.

Haut. panneau cm		80	100	120
Longueur cm		140	160	180
Galvanisé	Article no	352.271	352.272	352.273
	Prix incl.	61.05	71.75	79.20
Coloris standard (RAL 7016)	Article no	352.291	352.292	352.293
	Prix incl.	65.90	77.55	85.55



352.319



352.320



352.326



352.331

ACCESSOIRES POUR PANNEAU DOUBLE FIL

	Article no	Prix incl.
Capuchon avec boule décorative 40 x 60 mm, galvanisé	352.318	33.10
Capuchon avec boule décorative 40 x 60 mm, RAL standard	352.319	36.50
Capuchon en aluminium 40 x 60 mm avec saillie	352.320	7.20
Capuchon en PVC noir 40 x 60 mm	352.301	0.95
Capuchon en PVC 60 x 60 mm	352.328	2.80
Connecteur angulaire avec vis	352.331	4.20
Raccord panneau en 2 parties, à visser	352.326	6.20



POTEAU AVEC PLAQUE DE FIXATION

Tube rectangulaire 40 x 60 x 2 mm, avec profil de jonction et capuchon.

Haut. panneau cm		80	100	120
Longueur cm		90	110	130
Plaque fixation cm		10 x 10	10 x 10	12 x 12
	Galvanisé	Article no	352.601	352.602
	Prix incl.	47.75	54.25	59.20
Coloris standard (RAL 7016)	Article no	352.621	352.622	352.623
	Prix incl.	55.45	63.50	73.95

POTEAU D'ANGLE AVEC PLAQUE DE FIXATION

Tube rectangulaire 60 x 60 x 2 mm, avec profil de jonction et capuchon.

Haut. panneau cm		80	100	120
Longueur cm		90	110	130
Plaque fixation cm		10 x 10	10 x 10	12 x 12
	Galvanisé	Article no	352.631	352.632
	Prix incl.	65.60	76.20	83.45
Coloris standard (RAL 7016)	Article no	352.651	352.652	352.653
	Prix incl.	77.85	95.85	105.85

CAPUCHON LUMINEUX ECO POUR POTEAU

Boîtier en plastique, 12-24 VDC, protection IP55 pour poteaux avec profil de jonction 40 x 60 mm.

	Article no	Prix incl.
RAL 7001 gris argenté	351.401	96.10
RAL 6005 vert mousse	351.402	96.10
RAL 7016 anthracite	351.403	96.10
RAL 9005 noir	351.404	96.10

ACCESSOIRES

Alimentation pour capuchon lumineux pour poteau.

	Article no	Prix incl.
Transformateur 230 VAC / 12 VDC, pour jusqu'à 25 luminaires	351.490	82.55
Câble souterrain à 3 pôles (alimentation – transformateur), prix au mètre	351.491	3.35
Câble souterrain à 2 pôles (alimentation – transformateur), prix au mètre	351.492	3.35

GARDE-CORPS À BARREAUX

Un garde-corps noble, qui peut se faire voir. Le garde-corps à barreaux se laisse utiliser idéalement par sa construction pratique et quand-même noble pour la construction de garde-corps. Avec la belle optique et tout de même simple, les balcons comme les entrées deviennent un accroche regard.



GARDE-CORPS À BARREAUX

En acier galvanisé, revêtement de couleur, hauteur 100 cm, avec main-courante en acier inoxydable Ø 42,4 mm et distance du sol, intervalle entre les barreaux env. 10 cm. Prix par mètre courant.

	Cadre mm	Remplissage mm	avec main-courante		sans main-courante	
			Article no	Prix incl.	Article no	Prix incl.
Garde-corps type 1	40 x 10	Ø 12	364.711	241.90	364.701	178.60
Garde-corps type 2	40 x 10	Ø 16	364.712	260.65	364.702	200.20
Garde-corps type 3	40 x 10	30 x 10	364.713	300.95	364.703	247.70
Garde-corps type 4	40 x 10	40 x 10	364.714	329.80	364.704	280.80
Garde-corps type 5	60 x 10	Ø 16	364.715	283.65	364.705	224.65
Garde-corps type 6	60 x 10	Ø 20	364.716	300.95	364.706	244.80
Garde-corps type 7	60 x 10	40 x 10	364.717	352.80	364.707	305.25
Garde-corps type 8	60 x 10	60 x 10	364.718	410.40	364.708	374.40

Garde-corps en pente (pour les escaliers) sont disponibles avec un supplément.

EXEMPLE DE PRIX

Matériel pour un mètre courant garde-corps type 4, hauteur 100 cm, galvanisé et revêtement couleur, main-courante en acier inox dès CHF 461.60, TVA incl.



Poteau simple



Poteau double



Poteau d'angle

POTEAU POUR GARDE-CORPS

Poteau en acier 60 x 10 mm, galvanisé, revêtement de couleur, avec plaque de base et demi-coque. Prix par pièce.

Pour garde-corps types		1 à 4	5 à 8
Poteau simple	Article no	364.721	364.722
	Prix incl.	72.00	95.05
Poteau double	Article no	364.723	364.724
	Prix incl.	171.35	227.50
Poteau d'angle	Article no	364.725	364.726
	Prix incl.	253.40	162.70


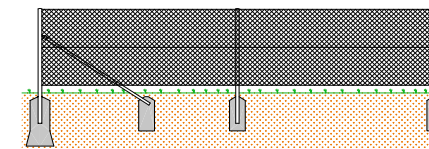


EXEMPLE DE PRIX

Matériel pour un mètre courant grillage clôture simple torsion sur poteaux tubulaires, anthracite, hauteur 100 cm, dès CHF 39.45, TVA incl.

GRILLAGE SIMPLE TORSION

Le grillage simple torsion permet un usage multiple. Comme simple clôture de jardin, pare-ballons, garde-corps ou portail. En combinaison avec les matériaux les plus divers, votre clôture aura tout de même une touche personnelle. Le grillage flexible s'adapte parfaitement à tous les types de terrain.



GRILLAGE SIMPLE TORSION, fortement galvanisé

Indication de prix par mètre, 25 m par rouleau, grillages dès une hauteur de 50 cm, maillages 25 jusqu'à 100 mm et épaisseur du fil de 1,5 jusqu'à 4 mm sont disponibles.

	Hauteur cm	60	80	90	100	120	150	180	200
Epaisseur fil 2,5 mm maillage 50 mm	Article no	391.521	391.523	391.524	391.525	391.526	391.527	391.528	391.529
	Prix incl.	4.10	5.10	5.60	6.15	7.15	8.65	10.80	11.25
Epaisseur fil 2,5 mm maillage 40 mm	Article no		391.423		391.425	391.426	391.427	391.428	391.429
	Prix incl.		7.80		9.30	10.80	13.20	15.65	17.15
Epaisseur fil 2,2 mm maillage 50 mm Seulement disponible en rouleau entier	Article no	391.611	391.613	391.614	391.615	391.616	391.617	391.618	391.619
	Prix incl.	3.80	4.55	4.95	5.40	6.25	7.55	8.85	9.70

Poteaux tubulaires dès la page 112.

GRILLAGE SIMPLE TORSION, en couleur

Fil galvanisé Ø 2,3 mm, plastifié (fritté) jusqu'à Ø 2,8 mm, maillage 50 mm, prix par m, rouleau de 25 m. Prix par mètre.

	Hauteur cm	60	80	90	100	120	150	180	200
Anthracite métallisé	Article no		393.573	393.574	393.575	393.576			
	Prix incl.		12.10	13.60	14.90	17.60			
Anthracite	Article no		393.593	393.594	393.595	393.596			
	Prix incl.		7.90	8.85	9.60	11.45			
Noir	Article no		393.553	393.554	393.555	393.556			
	Prix incl.		8.85	9.85	10.80	11.45			
Vert	Article no	393.521	393.523	393.524	393.525	393.526	393.527	393.528	393.529
	Prix incl.	6.50	7.80	8.65	9.50	11.25	13.70	16.65	17.95

Supplément de CHF 25.- incl. pour rouleau original entamé.

Article no 392.998

Vous trouverez d'autres accessoires et d'autres poteaux de portail pour le grillage simple torsion aux pages 49, 112 - 114. Dimensions sans no d'article et prix sur demande.



anthracite métallisé



anthracite



noir



vert

Coloris standards

- anthracite métallisé
- anthracite
- noir
- vert

GRILLAGE SIMPLE TORSION DESIGN

Le grillage simple torsion Design est unique. La symbiose parfaite entre l'art et le design donne à votre grillage simple torsion une touche d'esthétisme.



Le grillage individuel apporte une touche architecturale à l'intérieur et au bâtiment. Les solutions individuelles sont fabriquées et montées conformément aux souhaits du client.

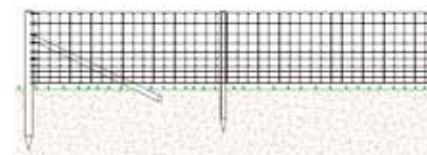


EXEMPLE DE PRIX

Matériel pour un mètre courant clôture grillage noué Tornado sur poteaux tubulaires, galvanisés, hauteur 100 cm, dès CHF 14.75, TVA incl.

GRILLAGE NOUÉ TORNADO

Le grillage noué Tornado est extrêmement robuste et a une durée de vie essentiellement plus longue que les grillages métalliques traditionnels. La technique innovatrice des noeuds donne à la clôture Tornado une assurance de qualité et une meilleure durabilité. Le diamètre des fils est 2,5 mm et les rouleaux font 100 mètres de long.



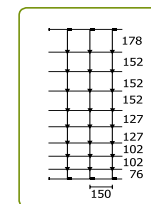
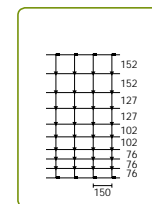
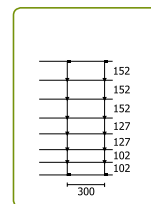
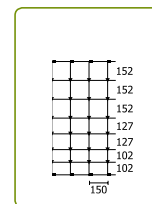
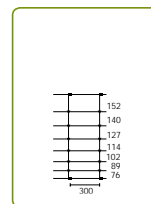
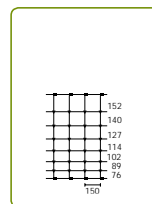
GRILLAGE NOUÉ TORNADO

Hauteur cm	80	80	90	90	100	120
Distance entre les fils	8	8	8	8	10	10
Maillage cm	15	30	15	30	15	15
Article no	397.311	397.314	397.321	397.324	397.335	397.341
Prix incl.	349.20	301.10	414.15	307.00	495.85	527.55

Supplément de CHF 25.00 TVA incl. pour rouleau original entamé.

Article no 392.998

Autres dimensions dès la page 160.



GRILLAGE NOUÉ TORUS

Le grillage noué Torus est une innovation avec des nœuds renforcés fixes, qui ont été noués sous une haute pression. Grâce à la stabilité qui est atteinte de cette façon, Torus offre une résistance idéale. Le grillage se compose de fils d'acier spécialement galvanisés avec une épaisseur de 2,5 mm et représente une alternative intéressante au grillage simple torsion et au panneau double fil. En rouleau de 50 m.



GRILLAGE NOUÉ TORUS

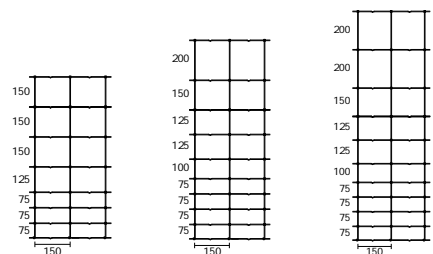
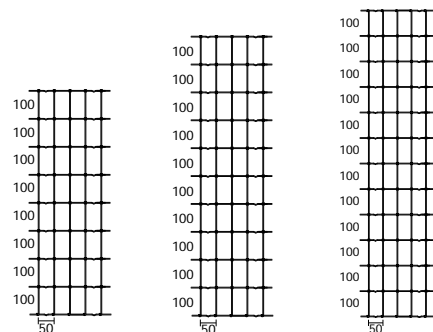
Hauteur cm	80	100	120
Fils horizontaux	9	11	13
Maillage mm	50	50	50
Article no	397.390	397.391	397.392
Prix incl.	324.70	393.35	467.65

Supplément de CHF 25.00 incl. pour rouleau original entamé.		Article no	392.998
---	--	------------	---------

GRILLAGE NOUÉ TORUS

Hauteur cm	80	100	120
Fils horizontaux	8	10	11
Maillage mm	150	150	150
Article no	397.393	397.394	397.395
Prix incl.	323.05	406.55	456.25

Supplément de CHF 25.00 incl. pour rouleau original entamé.		Article no.	392.998
---	--	-------------	---------



EXEMPLE DE PRIX

Matériel par mètre courant
clôture grillage noué Torus sur poteaux
en robinier, hauteur de 80 cm dès CHF
10.10, TVA incl.



PANTANET

Le système Pantanet est une clôture en treillis à l'aspect à la fois esthétique et discret. Il s'adapte particulièrement aux maisons privées et aux jardins. En combinant le système Pantanet avec des poteaux en bois, le résultat est étonnant.

Grillage soudé en acier galvanisé

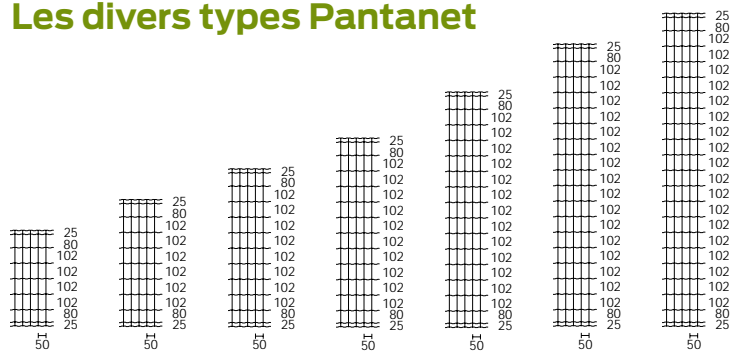
- Plastifié
- Epaisseur de fil 2,0/2,5 mm
- Maillage 102 × 51 mm
- Longueur du rouleau 25 m, livrable uniquement en rouleau entier



351.061

PANTANET								
	Hauteur cm	61	81	102	122	152	183	203
Vert	Article no	351.061	351.081	351.102	351.122	351.152	351.183	351.203
	Prix incl.	136.85	151.20	170.00	191.60	266.45	289.45	312.55
Anthracite	Article no	351.062	351.082	351.103	351.123	351.153	351.184	351.204
	Prix incl.	151.20	169.55	226.80	264.60	345.60	329.40	356.40

Les divers types Pantanet



A votre demande, les clôtures en treillis Pantanet peuvent être montées également avec des poteaux en bois et des tubes métalliques. Votre partenaire Swissclôture vous soumet volontiers une offre.



BEKACLIP

Les poteaux Bekaclip pour le système Pantanet garantissent une clôture optimale. Les poteaux de tension et intermédiaires sont munis d'une feuille de fixation et de capuchon plastifié.



351.516

POTEAU BEKACLIP

Hauteur clôture cm	60-102	122	152	183-203
Long. cm	150	170	200	250
Diamètre mm	44	44	44	48
Article no	351.516	351.517	351.518	351.529
Prix incl.	24.50	25.90	27.45	43.20

Les poteaux Bekaclip sont aussi disponibles en couleur anthracite sur supplément.



351.711

JAMBE DE FORCE BEKACLIP

Hauteur clôture cm	60-102	122	152	jusqu'à 203
Long. cm	150	175	200	250
Diamètre mm	38	38	38	48
Article no	351.711	351.712	351.713	351.715
Prix incl.	23.10	24.50	27.45	39.75

Les jambes de force Bekaclip sont aussi disponibles en couleur anthracite sur supplément.



351.902

ACCESSOIRES BEKACLIP

	Article no	Prix incl.
Agrafes Bekaclip, lot (250 pièces)	351.903	48.60
Pince Bekaclip	351.902	104.85

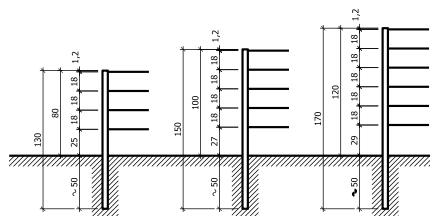
EXEMPLE DE PRIX

Matériel pour un mètre courant clôture Pantanet, vert, hauteur 102 cm, dès CHF 17.70, TVA incl.



CLÔTURE À CÂBLES

Plusieurs câbles créent une clôture simple et pourtant moderne. Vous avez le libre choix des poteaux: poteau tubulaire galvanisé/revêtement couleur ou poteau T en acier. Les poteaux d'extrémité, d'angle et de portail sont renforcés si nécessaire d'une jambe de force.



CÂBLE INOXYDABLE

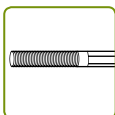
Prix par mètre.

Ø mm	Article no	Prix incl.
4	398.801	4.00
6	398.802	8.00



FILETAGE TERMINAL

Ø mm	Article no	Prix incl.
4	398.811	19.20
6	398.812	27.20



RACCORD À SERTIR

	Article no	Prix incl.
Compression joint	398.816	14.25
Douille terminale avec tête bombée pressée pour Ø 4/6 mm	398.815	14.25

PORTAIL À CÂBLES

Cadre tubulaire carré 40 x 40 mm, charnières réglables, serrure pour cylindre profilé ou rond, avec garniture de poignée et butée. Le portail de 100 cm de largeur est galvanisé à chaud et habillé de câbles.

	Hauteur cm	Article no	Prix incl.
Portail avec 3 câbles	80	511.901	887.50
Portail avec 4 câbles	100	511.902	962.75
Portail avec 5 câbles	120	511.903	1'039.35

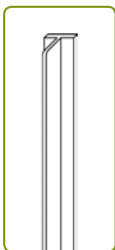


EXEMPLE DE PRIX

Matériel pour un mètre courant clôture à câbles, sur poteaux tubulaires galvanisés, hauteur 80 cm, avec 4 câbles inoxydables dès CHF 27.10, TVA incl.



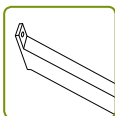
POTEAUX T EN ACIER ET ACCESSOIRES



POTEAU T EN ACIER

Galvanisé à chaud, profil en mm.

	Longueur cm	Article no	Prix incl.
40 × 40 × 5	60	211.509	26.30
40 × 40 × 5	80	211.501	31.05
40 × 40 × 5	100	211.511	35.85
40 × 40 × 5	120	211.531	40.55
40 × 40 × 5	150	211.535	47.65
40 × 40 × 5	200	211.536	59.40
50 × 50 × 6	80	211.615	41.15
50 × 50 × 6	100	211.616	47.65
50 × 50 × 6	120	211.617	54.10
50 × 50 × 6	140	211.618	60.60
50 × 50 × 6	160	211.619	67.05
50 × 50 × 6	180	211.620	67.40
70 × 70 × 8	200	213.633	171.60
70 × 70 × 8	225	213.658	189.20
70 × 70 × 8	240	213.661	199.80



JAMBE DE FORCE L EN ACIER POUR POTEAU D'EXTRÉMITÉ

Diagonal sur la ligne de clôture 90°, galvanisé, profil en mm.

	Longueur cm	Article no	Prix incl.
30 × 30 × 4	60	231.401	29.55
30 × 30 × 4	80	231.402	32.50
30 × 30 × 4	100	231.403	35.50
30 × 30 × 4	120	231.404	38.50
30 × 30 × 4	140	231.405	41.45
30 × 30 × 4	160	231.406	44.45
30 × 30 × 4	180	231.407	47.40



JAMBE DE FORCE L EN ACIER POUR POTEAU D'ANGLE

Diagonales à 45° de la ligne de clôture, galvanisés, profil en mm.

	Longueur cm	Article no	Prix incl.
30 × 30 × 4	60	231.411	39.80
30 × 30 × 4	80	231.412	42.80
30 × 30 × 4	100	231.413	45.80
30 × 30 × 4	120	231.414	48.75
30 × 30 × 4	140	231.415	51.75
30 × 30 × 4	160	231.416	54.70
30 × 30 × 4	180	231.417	57.65



211.570



211.573



591.291

Combinaisons possibles: Le système de clôture à câbles se laisse combiner avec d'autres combinaisons, par exemple avec le grillage simple torsion. Dans cet exemple, la clôture est à la fois fonctionnelle et agréable sur le plan optique. Le grillage à maille serrée est compact vers le bas et aéré vers le haut grâce aux câbles en inox.

ACCESSOIRES POTEAU T ET JAMBE DE FORCE

	Article no	Prix incl.
Plaque de base 10 × 10 cm	211.570	32.50
Revêtement peinture poteau, par mètre	211.060	21.15
Supplément demi-coque main-courante pour poteau T en acier Ø 42 mm	211.573	21.70
Attaches pour poteau T en acier	591.291	5.00
Supplément forage pour poteau T en acier	211.571	2.15



FILS, TENDEURS & ACCESSOIRES

FIL, en rouleau

	Ø mm	m par rouleau	Poids en kg	Article no	Prix incl.
Fil d'acier, fortement galvanisé	1,6	1580	25	398.508	165.00
	2,5	625	25	398.510	129.00
	3,15	408	25	398.515	135.55
Fil de fer, fortement galvanisé	1,5	325	5	398.210	43.00
	1,8	250	5	398.211	43.00
	2,0	200	5	398.212	35.85
	2,5	125	5	398.213	35.85
	3,0	85	5	398.214	35.85
	4,0	50	5	398.215	35.85
Fil d'acier plastifié, revêtu vert	1,3/2,0	100	1,4	398.712	14.55
	2,5/3,8	110	4,8	398.711	61.20
Fil revêtement en anthracite	3,0/3,5	110	3,8	398.716	66.25
Fil de tension anthracite-métallisé, extra fort 700-800 N/mm ²	2,5/3,8	145	5,0	393.588	73.45
	2,5/3,8	725	25	393.589	285.10
Fil d'attache, inoxydable	1,2	110	1,0	398.713	49.45
	0,9	50	0,4	398.714	39.10
Fil d'attache, vert	0,9/1,2	50	0,5	398.721	29.70
Fil d'attache, anthracite	1,5/1,9	100	1,6	398.724	47.50
Fil d'attache, noir	1,4/1,8	20	0,31	398.725	9.30



900.006



900.007



900.008

PINCE

Pour fixer facilement les agrafes de votre clôture.

	Article no	Prix incl.
Agrafeuse de clôture Profi avec chargeur	900.006	116.75
Pince Baby 30	900.007	32.80
Pince avec chargeur Hobby	900.008	19.95

AGRAFE POUR GRILLAGE

Pour pince spéciale.


	Article no	Prix incl.
200 pièces, galvanisé	324.093	5.30
800 pièces, galvanisé	324.094	12.55
200 pièces, vert	324.096	6.35
1000 pièces, inoxydable	324.098	66.75



290.261



324.088



TENDEUR

	Dimension	2	3	4
Galvanisé	Article no	390.112	390.113	390.114
	Prix incl.	1.20	1.80	3.75
Anthracite métallisé	Article no	390.131	390.132	
	Prix incl.	4.55	5.80	
Anthracite	Article no	390.141	390.142	
	Prix incl.	3.00	3.85	
Noir	Article no	390.151	390.152	
	Prix incl.	3.00	3.85	
Vert	Article no	390.121	390.122	
	Prix incl.	1.80	2.55	

AGRAFE, avec crochet

A planter au marteau.

Dimension mm	Unité d'achat	Quantité env.	Article no	Prix incl.
30 x 4 *	5,0 kg (seau)	830 pièces	290.261	40.40
30 x 4 *	500 g (sac)	83 pièces	290.282	7.00
30 x 3,15	5,0 kg (seau)	1450 pièces	290.265	41.15
30 x 3,15	500 g (sac)	145 pièces	290.284	7.55
40 x 4	5,0 kg (seau)	650 pièces	290.268	40.40
50 x 4	5,0 kg (seau)	530 pièces	290.272	37.15

* spécifiquement pour les bois durs comme l'acacia, robinier, chêne, etc.

AGRAFE POUR CLÔTURE

Pour pince plate normale.

	Article no	Prix incl.
En acier inox, 100 pièces	324.088	13.30
En alu, 500 pièces	324.097	26.90

PINCE POUR CLÔTURE

Pour couper les fils.

	Article no	Prix incl.
Pince pour clôture Profi „Gallagher“	005225	127.00

EXEMPLE DE PRIX

Matériel pour un mètre courant
clôture à planter Locarno brut, hauteur
115 cm, dès CHF 87.35, TVA incl.

CLÔTURE À PLANTER

La clôture à planter est facile à monter et s'intègre avec harmonie dans le paysage. En outre, elle peut sans autre être remplacée ou enlevée. Elle est par exemple idéale pour délimiter un étang.



Locarno

CLÔTURE À PLANTER LOCARNO

Élément de 135 cm de large avec barre de Ø 10 mm, écart de 95 mm, barre de départ ou d'extrémité Ø 16 mm.

	Hauteur cm	80	115	145	195
Locarno brut	Article no	517.030	517.031	517.032	517.033
	Prix incl.	102.15	117.95	130.35	201.00
Locarno galvanisé	Article no	517.034	517.035	517.036	517.037
	Prix incl.	132.00	160.25	185.35	285.90

Éléments de portails assortis disponibles en largeur 77 ou 100 cm.



Ascona

CLÔTURE À PLANTER ASCONA

En acier Ø 12 mm, intervalle entre les barres 12,5 cm, avec pointe forgée. Prix par mètre.

	Hauteur cm	55	100	125
	Long. cm	76	125	150
Ascona brut	Article no	517.001	517.002	517.003
	Prix incl.	62.40	74.75	88.35
Ascona galvanisé	Article no	517.004	517.005	517.006
	Prix incl.	85.45	112.85	140.20

Éléments de portails assortis disponibles en largeur 100 cm.



CLÔTURE EMBOÎTABLE BRISSAGO

Élément emboîtable, hauteur 100 cm, barre en acier Ø 12 mm, intervalle de 11,3 cm, sans pieds, prix par mètre

Brissago, brut	Article no	517.050
	Prix incl.	134.15
Brissago, galvanisé	Article no	517.053
	Prix incl.	170.85

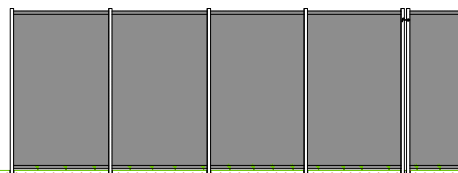
Largeur des éléments entre 62,50 cm et 175 cm, avec intervalles de 12,5 cm disponible.

PIED POUR CLÔTURE BRISSAGO

	Article no	Prix incl.
Pied, brut	517.051	35.10
Pied, galvanisé	517.054	39.65

CLÔTURE DE PISCINE

Évitez les accidents avec la clôture de piscine! Cette barrière à la fois noble et protectrice se monte et se démonte rapidement. Roulée, elle prend alors peu de place. Contrairement à d'autres pays, chez nous elle n'est pas obligatoire. Mais n'oubliez jamais que la prévention peut sauver des vies!




CLÔTURE DE PISCINE

	Article no	Prix incl.
Clôture noire, 122 x 366 cm, poteau en alu hauteur 124 cm avec filet plastifié, maillage 2 x 3 mm	517.995	167.85
Élément de portail 122 x 76 cm avec verrou	517.996	248.40
Crochets de fermeture pour le filet plastifié	517.997	11.35



La clôture de la piscine est à la fois une barrière noble et protectrice alliant design, sécurité et fonctionnalité. Elle peut être rapidement montée ou déplacée et rangée en s'enroulant pour un gain de place.



EXEMPLE DE PRIX

Matériel pour un mètre courant clôture de piscine sur poteaux en alu revêtement noir, hauteur 124 cm, dès CHF 60.70, TVA incl.

EXEMPLE DE PRIX

Matériel pour un mètre courant clôture Nature sur poteaux en bois de châtaignier, hauteur 80 cm, dès CHF 30.15, TVA incl.



CLÔTURE EN BOIS NATUREL

Le bois non traité du châtaignier est depuis des générations le matériel préféré pour les clôtures de pâturage, comme piquets dans les vignobles et comme clôture dans les jardins de campagne. Le bois ne doit pas être imprégné ou revêtu. L'altération du bois donne une patine naturelle en surface. Les clôtures en châtaignier se caractérisent par leur longue durée de vie.



CLÔTURE NATURE

Coupé, écorcé, épointé d'un côté, écart entre les lattes 5 cm, fils de fer galvanisés. Prix par rouleau.

Hauteur cm	Longueur rouleau m	Nombre de fils	Article no	Prix incl.
50	10	2	911.405	181.35
80	10	3	911.406	270.95
100	10	3	911.401	288.45
120	10	3	911.402	345.60
150	5	4	911.403	222.20


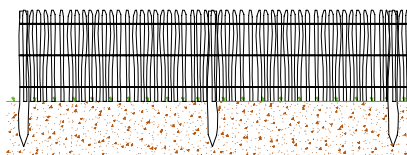


CLÔTURE NATURE À LATTES

Hauteur cm	Longueur élément cm	Article no	Prix incl.
100	185	911.411	171.35
120	185	911.412	188.10
150	185	911.413	197.80



Variante clôture nature à lattes



PORTAIL CLÔTURE NATURE

En châtaignier, sans poteau, ferrures incluses à monter soi-même.

Hauteur cm	Largeur cm		100	120
80	Article no		911.491	911.492
	Prix incl.		344.75	380.95
100	Article no		911.493	911.494
	Prix incl.		380.95	399.20
120	Article no		911.495	
	Prix incl.		399.20	



POTEAU CLÔTURE NATURE

Naturel, arrondi, écorcé, épointé contre le bas.

Longueur cm	Ø cm	Article no	Prix incl.
100	6–8	911.457	6.75
125	6–8	911.458	8.35
150	7,5–10	911.451	11.50
175	7,5–10	911.452	13.45
200	7,5–10	911.453	15.40
250	7,5–10	911.454	22.55
300	7,5–10	911.455	27.40



Variante clôture nature à lattes

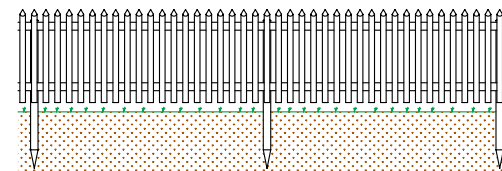


EXEMPLE DE PRIX

Matériel pour un mètre courant clôture en palissades sur poteaux en bois de mélèze hauteur 80 cm, dès CHF 45.45, TVA incl.

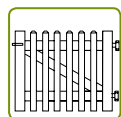
CLÔTURE EN PALISSADES

La clôture en bois la plus utilisée! Sa construction simple et solide se compose de lattes demi-arrondies avec tête appointée, clouées sur une traverse demi-ronde avec des clous galvanisés. Les lattes sont de 50-70 mm et la traverse de 70-100 mm de large. Ce système de clôture est imprégné en autoclave brun ce qui garantit une longue durée de vie.



CLÔTURE EN PALISSADES

	Hauteur x largeur cm	Article no	Prix incl.
Elément de norme clôture en palissades	60 x 250	411.142	74.50
	80 x 250	411.144	91.80
	100 x 250	411.145	105.85
	120 x 250	411.146	124.20



PORTAIL CLÔTURE EN PALISSADES À 1 VANTAIL

Cadre 36 x 90 mm, raboté, remplissage pour clôture des palissades y compris ferrures pour portail simple.

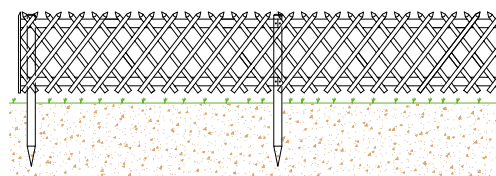
	Hauteur x largeur cm	Article no	Prix incl.
Portail à 1 vantail pour clôture en palissades	60 x 100	530.206	213.85
	80 x 100	530.208	225.70
	100 x 100	530.210	237.60
	120 x 100	530.212	260.30
Portail à 1 vantail, dimension spéciale	jusqu'à 120 x 120	530.213	301.30

Les portails à 2 vantaux, des dimensions spéciales et des articles uniques sont bien sûr aussi possibles. N'hésitez pas à vous renseigner auprès de votre conseiller Swissclôture.



CLÔTURE À CISEAUX

La clôture à ciseaux en épicéa est la barrière éprouvée pour les terrains privés. Les palissades sont montées en double couche en croix ce qui garantit une grande stabilité à la clôture.

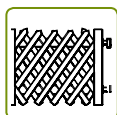


CLÔTURE À CISEAUX

Elément de clôture à ciseaux composée de lattes demi-arrondies fraisées de 42-45 mm de large, pointes coniques, traverse de 70-85 mm de large, imprégné sous pression, coloris brun. Prix par mètre.

	Hauteur cm	Article no	Prix incl.
Elément de clôture à ciseaux	60	421.102	57.45
Elément de clôture à ciseaux	70	421.103	61.55
Elément de clôture à ciseaux	80	421.104	69.35
Elément de clôture revêtement final (supplément)		421.109	47.20

D'autres dimensions ainsi que des pièces détachées sont disponibles.



PORTAIL CLÔTURE À CISEAUX À 1 VANTAIL

Cadre robuste, remplissage à ciseaux, y compris ferrures, gâches réglables, serrure avec clé ou découpe pour cylindre rond.

	Hauteur x largeur cm	Article no	Prix incl.
Portail clôture à ciseaux	jusqu'à 90 x 80 – 120	513.225	559.45
Portail clôture à ciseaux	91 - 120 x 80 – 120	513.226	599.40



Portails adaptés fabriqués sur mesure.

EXEMPLE DE PRIX

Matériel pour un mètre courant clôture à ciseaux sur poteaux en bois de mélèze, hauteur 80 cm, dès CHF 80.25, TVA incl.


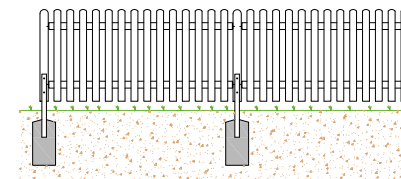


EXEMPLE DE PRIX

Matériel pour un mètre courant clôture à lattes London sur poteaux en bois de sapin, hauteur 80 cm, dès CHF 60.10, TVA incl.

CLÔTUREE À LATTES LONDON


Les lattes en pin rabotées lisses de 25 x 75 mm sont fixées avec des vis inoxydables sur une traverse visible de 30 x 75 mm. Les têtes des lattes sont arrondies, chanfreinées et pour garantir une longue durabilité de vie imprégnées sous pression en vert.



CLÔTURE À LATTES LONDON

Hauteur cm × largeur 200 cm		Article no	Prix incl.
80	droit	431.070	94.50
100	droit	431.071	103.15
70/80	cintrage en bas	431.072	121.50
90/100	cintrage en bas	431.073	131.20
80/90	cintrage en haut	431.074	121.50
100/110	cintrage en haut	431.075	131.20

Poteaux et accessoires voir page 85.



PORTAIL À LATTES LONDON À 1 VANTAIL

Largeur 100 cm, cadre 25 x 110 mm raboté lisse, loquet et épars en acier galvanisé inclus

Hauteur cm		Article no	Prix incl.
80	droit	431.080	183.05
100	droit	431.081	199.25



PORTAIL À LATTES LONDON À 2 VANTAUX

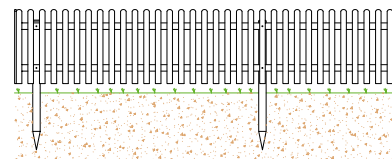
Largeur 300 cm, avec verrou de blocage et supports d'ancrage, loquet et épars en acier galvanisé inclus.

Hauteur cm		Article no	Prix incl.
80	droit	431.090	451.45
100	droit	431.091	492.50



CLÔTURE À LATTES

La clôture à lattes classiques donne à votre maison une optique soignée et douillette. Ce système de clôture offre une grande possibilité d'arrangement. Les lattes en épicéa imprégnées sous pression garantissent une longue vie à votre clôture et une réelle satisfaction.

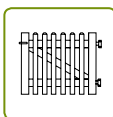


CLÔTURE À LATTES

Lattes de clôture rabotées plates 60 x 26 mm, tête arrondie, traverse rectangulaire 70 x 40 mm, imprégnées sous pression.

	Hauteur x largeur cm	Article no	Prix incl.
Élément pour clôture à lattes	60 x 250	431.117	166.30
	80 x 250	431.118	204.10
	100 x 250	431.119	238.70

D'autres dimensions et pièces détachées disponibles.



PORTAIL CLÔTURE À LATTES

Cadre, remplissage pour clôture à lattes, y compris ferrures galvanisées, gonds réglables, serrure et clé à chiffre.

	Hauteur cm	Largeur cm	Article no	Prix incl.
Portail à 1 vantail pour clôture à lattes	90	80 - 120	513.338	558.35
	91 - 120	80 - 120	513.348	586.45
	121 - 151	80 - 120	513.358	626.40

Sur demande fabrication sur mesure précise.

TRAVERSE

	Dimension mm	Longueur cm	Article no	Prix incl.
Traverse acier plat	60/ 5	600	494.150	250.45
Traverse U en acier	40/ 20 /5	600	494.100	102.60
Traverse C en acier	42/20/2,5	594	494.160	140.40
Bride C en acier	30/6		494.162	10.55
Barreau jonction C en acier	50/ 6 x 100		494.163	18.75
Traverse en bois carrée	70/ 40	250	441.260	22.80
Latte demi-ronde (traverse)	70	250	441.160.00	8.55



EXEMPLE DE PRIX

Matériel pour un mètre courant clôture à lattes sur poteaux en bois de mélèze, hauteur 80 cm, dès CHF 90.40, TVA incl.




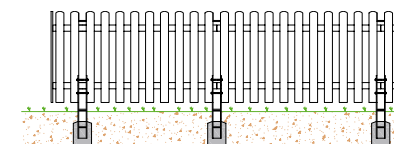
EXEMPLE DE PRIX

Matériel pour un mètre courant clôture en mélèze avec poteau en mélèze, hauteur 80 cm, dès CHF 108.45, TVA incl.



CLÔTURE EN MÉLÈZE

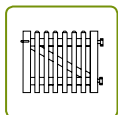
Le mélèze offre par sa haute teneur en résine une protection naturelle contre les champignons et la pourriture et n'a donc pas besoin de traitement chimique. Ce bois, qui grandit extrêmement lentement, est grâce à sa robustesse et dureté tout à fait adapté pour les aménagements extérieurs.



CLÔTURE EN MÉLÈZE

Largeur 180 cm. Vissage en acier inoxydable, lattes non traitées 18 x 88 mm et verrou 26 x 68 mm avec bords arrondis.

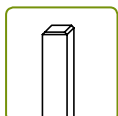
Hauteur cm		Article no	Prix incl.
80	droit	431.300	145.80
100	droit	431.301	164.15
80/70	cintrage en bas	431.302	164.15
100/90	cintrage en bas	431.303	176.05
90/80	cintrage en haut	431.304	164.15
110/100	cintrage en haut	431.305	176.05



PORTAIL CLÔTURE EN MÉLÈZE À 1 VANTAIL

Largeur 100 cm. Assortiment de ferrures inclus pour portail à 1 vantail.

Hauteur cm		Article no	Prix incl.
80	droit	431.310	208.45
100	droit	431.311	217.10
80/90	cintrage en haut	431.312	219.25
100/110	cintrage en haut	431.313	228.95



POTEAU CARRÉ CLÔTURE EN MÉLÈZE

9 x 9 cm, avec tête ronde, non traitée.

Longueur poteau cm	Article no	Prix incl.
90, sans tête ronde	431.330	29.05
110, sans tête ronde	431.331	31.95
190, avec tête ronde	431.334	51.30

LASURE DE PROTECTION BOIS

	Article no	Prix incl.
Impranol incolore, contenu 0,75 litre	601.015	29.15



Vous pouvez réduire le grisaillement naturel de la surface en entretenant votre clôture avec une lasure de protection de couleur ou incolore.



PORTILLON AVEC GRILLAGE

Ce portillon massif est fabriqué individuellement pour le domaine privé. Il se compose d'un cadre en bois imprégné solidement vissé avec un remplissage de grillage simple torsion ou noué selon votre désir. La livraison comprend les ferrures réglables, un bec de cane et une serrure de jardin.



591.250 – 251



520.213



520.214



520.215



520.216



517.641 – 643



591.286 – 287

PORTILLON AVEC GRILLAGE, largeur 100 cm

Portillon avec serrure Schänis et clé à chiffre inclus, charnières et gond réglable, treillis à choix.

Hauteur cm	Article no	Prix incl.
jusqu'à 90	530.309	464.25
91 – 120	530.312	478.70
121 – 150	530.315	493.40
151 – 200	530.320	518.30

FERRURES POUR PORTILLON

	Article no	Prix incl.
Gond réglable, mandrin Ø 13 mm	591.250	16.90
Gond réglable, mandrin Ø 16 mm	591.251	19.85
Epar, standard Ø 20 mm, 350 mm, galvanisé	517.615	23.50
Epar 13 mm / 350 mm, galvanisé	517.534	43.60
Epar 16 mm / 400 mm, galvanisé	517.633	9.45
Epar 20 mm / 450 mm, galvanisé	517.634	19.55
Epar 20 mm / 600 mm, galvanisé	517.635	26.20
Ressort fermeture porte	520.213	13.35
Charnière à ressort	520.214	19.20
Loquet pour portillon	520.215	23.40
Verrou automatique (léger)	520.216	12.55
Crochet Z 40 mm	517.641	10.50
Crochet Z 50 mm	517.642	12.30
Crochet Z 60 mm	517.643	13.40

SERRURE POUR PORTILLON


	Article no	Prix incl.
Serrure Schänis pour portillon avec clé à chiffre inclus	591.286	114.65
Serrure Schänis pour portillon pour cylindre rond	591.287	120.55

ASSORTIMENT DE FERRURES

	Article no	Prix incl.
Assortiment de ferrures pour portail à 1 vantail	591.289	52.90
Assortiment de ferrures pour portail à 2 vantaux	591.288	139.30
Assort. de ferrures pour portail 1 vantail San Remo	591.294	124.20



591.289




591.288



591.294



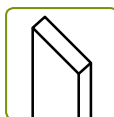
POTEAUX CARRÉS EN BOIS



POTEAU EN MÊLÈZE

Poteau carré, brut de sciage, imprégné brun.


Longueur cm		8 x 10	10 x 10
100	Article no	221.309	
	Prix incl.	16.85	
125	Article no	221.311	221.312
	Prix incl.	19.45	23.35
140	Article no	221.321	221.322
	Prix incl.	21.80	24.75
150	Article no	221.331	221.332
	Prix incl.	23.35	27.65
160	Article no	221.341	221.342
	Prix incl.	26.80	29.60
175	Article no	221.351	221.352
	Prix incl.	27.20	32.10
200	Article no	221.422	221.421
	Prix incl.	31.55	36.85
225	Article no	221.423	221.431
	Prix incl.	35.85	42.65
250	Article no		221.451
	Prix incl.		46.35
275	Article no		221.461
	Prix incl.		51.20



JAMBE DE FORCE EN MÊLÈZE

Imprégné sous pression en brun.


Longueur cm	Dimension cm	Article no	Prix incl.
150	5 x 8	241.419	20.10
175	5 x 8	241.420	22.15
200	5 x 8	241.421	24.30
300	5 x 8	241.471	34.45



POTEAU EN CHÊNE

Poteau carré, brut de sciage, imprégné sous pression brun.

Longueur cm		8 x 10	10 x 10
125	Article no	221.511	221.512
	Prix incl.	34.55	41.60
140	Article no	221.521	221.522
	Prix incl.	38.10	45.70
160	Article no	221.541	221.542
	Prix incl.	43.10	51.10
175	Article no	221.551	221.552
	Prix incl.	45.70	55.20
200	Article no	221.622	221.621
	Prix incl.	50.85	61.90



SUPPORT POUR JAMBE DE FORCE

	Article no	Prix incl.
Angle	290.211	5.30
Sabot	290.221	10.40
Griffe, galvanisé	290.222	5.85



AGRAFE

Avec crochets. Seau de 5 kg, sac de 500 g.

Dimension mm	Quantité env.	Article no	Prix incl.
30 x 4 * seau	830 pièces	290.261	40.40
30 x 4 * sac	83 pièces	290.282	7.00
30 x 3,15 seau	1450 pièces	290.265	41.15
30 x 3,15 sac	145 pièces	290.284	7.55
40 x 4 seau	650 pièces	290.268	40.40
50 x 4 seau	530 pièces	290.272	37.15

*spécialement pour les bois durs comme le robinier, chêne etc.



PIEU DE SOL

Long. cm	Dimension cm	Article no	Prix incl.
50	5 x 8	221.301	7.90

POTEAUX CYLINDRIQUES EN BOIS




POTEAU CYLINDRIQUE EN BOIS

Poteau cylindrique haut de gamme en épicéa ou sapin, fraisé, imprégné vert, bout chanfreiné et pointu en bas.

Long. cm	Ø cm	6	8	10	12	Long. cm	Ø cm	6	8	10	12	14
125	Article no	221.052	221.113	221.111		225	Article no	221.056	221.233	221.231	221.232	
	Prix incl.	5.85	8.95	10.60			Prix incl.	8.75	15.55	19.75	26.25	
150	Article no	221.053	221.133	221.131	221.132	250	Article no	221.057	221.253	221.251	221.252	221.274
	Prix incl.	6.50	10.80	12.65	16.85		Prix incl.	9.85	17.95	23.35	28.30	43.75
175	Article no	221.054	221.153	221.151	221.152	275	Article no		221.273	221.263	221.262	221.276
	Prix incl.	7.15	12.30	14.80	20.20		Prix incl.		19.75	25.15	30.80	48.05
200	Article no	221.055	221.223	221.221	221.222	300	Article no		221.293	221.271	221.272	221.278
	Prix incl.	7.45	13.70	17.50	23.20		Prix incl.		23.55	28.60	33.65	52.55

Les poteaux imprégnés sous pression brun sont aussi disponibles.



LATTE DEMI-RONDE

En sapin, fraisé cylindrique, imprégné sous pression.

Long. cm		250	250	500	500	500
Ø cm		8	10	8	10	12
Latte demi-ronde, vert	Article no	441.161	441.162	441.151	441.152	441.153
	Prix incl.	10.50	12.75	26.35	29.40	35.20
Latte demi-ronde, brun	Article no	441.161.00	441.162.00	441.151.00	441.152.00	441.153.00
	Prix incl.	10.50	12.75	26.35	29.40	35.20

Autres modèles et dimensions disponibles. Renseignez-vous auprès de votre conseiller Swissclôture!



ATTACHE POUR LATTE DEMI-RONDE

En acier, épaisseur 2,5 mm, galvanisé à chaud.

	Ø cm	8	10
Pour poteau intermédiaire	Article no	441.170	441.172
	Prix incl.	3.40	5.95
Pour poteau d'angle et d'extrémité	Article no	441.171	
	Prix incl.	3.25	
Pour main-courante	Article no		441.174
	Prix incl.		5.40



Variante latte demi-ronde en poteau carré

EXEMPLE DE PRIX

Matériel pour un mètre courant clôture à 3 planches sur poteaux en bois de mélèze, hauteur 100 cm, dès CHF 39.30, TVA incl.

CLÔTURE À PLANCHES

Ce système de clôture donne à votre terrain un aspect de ranch. Il s'adapte particulièrement bien dans un environnement rural.

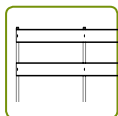
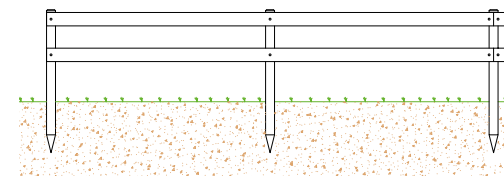


PLANCHE POUR CLÔTURE

3 x 15 cm, rabotée sur toutes les faces, pin ou douglas vert, imprégnée sous pression.

	Long. cm	Article no	Prix incl.
Pin	300	431.000	29.85
	400	431.001	39.80
	500	431.002	44.40
Douglas	300	431.005	32.30
	400	431.006	43.10
	500	431.007	53.90

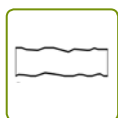


PLANCHE RANCH

3 x 15-25 cm, raboté sur 2 faces, pin, imprégnée sous pression.

Longueur cm	Article no	Prix incl.
250	431.011	22.15
500	431.004	77.85





Pare-vue et
antibruit

EXEMPLE DE PRIX

Matériel pour un mètre courant pare-vue Design en bois de mélèze avec un élément en verre, hauteur 180 cm, dès CHF 847.75, TVA incl.

PARE-VUE DESIGN

De toutes nouvelles dimensions pour la conception de votre jardin et de votre terrasse se présentent à vous avec le pare-vue Design. Des matériaux de haute qualité et un design clair se laissent combiner de façon flexible. Avec nos systèmes de profilés, toutes les situations de montage et de raccordement sont couvertes. Nos éléments de remplissage se laissent pas seulement mettre en place facilement, mais se laissent aussi combiner et échanger de façon flexible. Ainsi vous pouvez laisser libre cours à vos souhaits de conception.



Aluminium anodisé nature



Verre de sécurité feuilleté



Aluminium optique chêne



Mélèze bois massif



VARIANTES DE PARE-VUE DESIGN

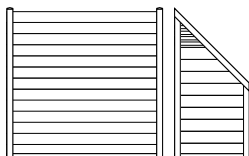


EXEMPLE DE PRIX

Matériel pour un mètre courant de profilé du système en alu, avec profilé de remplissage en aluminium décor en bois, dès CHF 334.60, TVA incl.

SYSTÈME PROFILÉ EN ALU

Vous mettez de l'importance sur une optique moderne plaisante? Alors le système profilé en alu est juste pour vous! Avec le système profilé en alu il n'y a pas de limites à la conception. Combinez le verre, le bois, le métal, le rotin ou même les planches en WPC, et créez votre pare-vue personnel.



915.100



915.101




915.102

SYSTÈME PROFILÉ EN ALU

Système profilé à hauteur et largeur variables. En aluminium 90 x 90 mm, thermolaqué. Coloris standards RAL.

	Hauteur	150	180
	Longueur poteau, à bétonner cm:	200	240
Poteau de départ/ terminaison 90 x 90 mm	Article no	915.100	915.106
	Prix incl.	145.15	170.20
Poteau intermédiaire 90 x 90 mm	Article no	915.101	915.107
	Prix incl.	145.15	170.20
Poteau d'angle 90 x 90 mm	Article no	915.102	915.108
	Prix incl.	145.15	170.20

Autres coloris standards et RAL, dimensions et coupes à la longueur souhaitée sur demande.



REPLISSAGE

Prix par pièce.

	Article no	Prix incl.
Profilé rhombe en aluminium, RLA 7016 anthracite, longueur 197 cm	915.170	25.75
Profilé rhombe en aluminium, RAL 9006 aluminium blanc, longueur 197 cm	915.171	25.75
Profilé rhombe en aluminium, imitation bois, longueur 197 cm	915.172	28.75
Profilé de remplissage en aluminium, 140 x 20 mm, RAL 7016 anthracite, longueur 197 cm	915.173	47.65
Profilé de remplissage en aluminium, 140 x 20 mm, RAL 9006 aluminium blanc, longueur 197 cm	915.174	47.65
Profilé de remplissage en aluminium, 140 x 20 mm, decor bois, longueur 197 cm	915.175	52.20
Verre VSG 8 mm, satiné, longueur 150 cm, hauteur 16 cm	913.890	172.30
Verre VSG 8 mm, satiné, longueur 150 cm, hauteur 33 cm	913.891	268.05
Verre VSG 8 mm, satiné, longueur 150 cm, hauteur 50 cm	913.892	338.25

Autres remplissages sur demande.

Tél. gratuit 0800 84 86 88




SYSTÈME PROFILÉ EN ALU ACCESSOIRES



915.104



915.105



915.150



915.151



915.156



915.159



915.160

ACCESSOIRES

	Article no	Prix incl.
Profilé de raccord droit 40 x 25 mm, longueur 200 cm, RAL 7016 anthracite	915.104	37.80
Profilé de raccord droit 40 x 25 mm, longueur 200 cm, RAL 9006 aluminium blanc	915.105	37.80
Profilé de raccord droit 40 x 25 mm, longueur 600 cm, RAL 7016 anthracite	915.110	113.40
Profilé de raccord droit 40 x 25 mm, longueur 600 cm, RAL 9006 aluminium blanc	915.111	113.40
Couvercle de protection pour système de profilé 90 mm, RAL 7016 anthracite	915.149	9.05
Couvercle de protection pour système de profilé 90 mm, RAL 9006 aluminium blanc	915.150	9.05
Plaque de serrage pour système de profilé 90 mm	915.151	19.35
Raccord au sol à visser, carré	915.152	51.40
Raccord au sol à bétonner, carré	915.154	73.45
Coulisseau 50 mm 3 x M6 avec 2 tiges filetées	915.156	10.65
Coulisseau 50 mm 3 x M8 avec 2 tiges filetées	915.157	5.30
Profilé en aluminium bouche rainure, longueur 100 cm, prix au mètre	915.159	8.50
Support en verre angulaire 45x45 mm	915.160	16.65
Support en verre angulaire 55x55 mm	915.161	20.50

D'autres accessoires ainsi qu'un remplissage à souhait, sont disponibles sur demande.

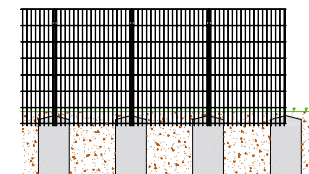


EXEMPLE DE PRIX

Matériel pour un mètre courant gabion sans remplissage, hauteur 180 cm, dès CHF 377.95, TVA incl.

GABION

Les gabions décoratifs et soudés avec qualité sont multifonctionnels. Cette barrière intemporelle et robuste permet une création quasi illimitée. Vous pouvez ajuster différentes hauteurs, remplissages et combinaisons.



352.950



352.970

GABION

26 cm de large, 101 cm de long, galvanisé à chaud, maillage 50 x 200 mm, 1 tige verticale Ø 6 mm, 2 tiges horizontales Ø 8 mm, sans remplissage de pierre.

	Haut. cm	60	80	100	120	140	160	183	203
Sans poteau	Article no	352.950	352.951	352.952	352.953	352.954	352.955	352.956	352.957
	Prix incl.	148.25	178.00	205.80	235.35	263.15	290.90	320.75	346.55
Poteau galvanisé	Article no	352.970	352.971	352.972	352.973	352.974	352.975	352.976	352.977
	Prix incl.	233.50	276.20	304.05	357.75	426.40	474.50	522.60	569.05

ACCESSOIRES POUR GABION

	Article no	Prix incl.
Cache en grille soudure, galvanisé	352.990	35.25
Raccord d'angle, galvanisé	352.991	21.20
Planche pour banc 26 cm de large, pour le privé	352.995	205.80



GABION VARIO

Le principe des gabions Vario correspond à celui des gabions. L'avantage spécifique est cependant que la combinaison des colonnes de gabions avec le panneau double fil permet d'innombrables possibilités de construction créatives et fonctionnelles.



352.920

COLONNE GABION VARIO 23 CM DE LARGE

Les colonnes se laissent simplement combiner avec des panneaux double fil lourds.

	Haut. clôture cm	Article no	Prix incl.
Colonne 120 cm	60	352.920	189.00
Colonne 140 cm	80	352.921	215.75
Colonne 160 cm	100	352.926	178.90
Colonne 180 cm	120	352.922	215.80
Colonne 200 cm	140	352.927	215.80
Colonne 220 cm	160	352.923	303.60
Colonne 240 cm	180	352.928	247.90
Colonne 260 cm	200	352.929	303.60

Panneaux double fil appropriés voir page 38.



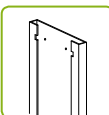
352.984

COLONNE GABION VARIO 16 CM DE LARGE

Les colonnes sont galvanisées à chaud et se laissent simplement combiner avec des panneaux double fil légers.

		Article no	Prix incl.
Colonne 160 cm, avec profil U	100	352.984	145.30
Colonne 180 cm, avec profil U	120	352.985	165.15
Colonne 200 cm, avec profil U	140	352.986	176.55
Colonne 220 cm, avec profil U	160	352.987	192.00
Colonne 240 cm, avec profil U	180	352.988	195.70

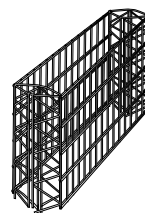
Panneaux double fil appropriés voir page 38.



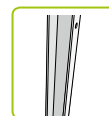
TÔLE LATÉRALE POUR MUR DE PIERRE

Largeur de 18,2 cm (tôle latérale 20 cm de large), tôle latérale galvanisée, à combiner avec des panneaux doubles fils (catalogue voir page 38).

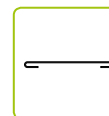
	H. clôture cm	Article no	Prix incl.
Tôle latérale 200 cm	60-140	352.941	102.85
Tôle latérale 250 cm	160-180	352.942	122.85
Tôle latérale 300 cm	200-220	352.943	144.35



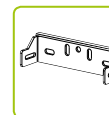
352.931



352.937



352.934



352.935

ACCESSOIRES GABION VARIO

	Article no	Prix incl.
Masquage supérieur 23 (21,5 x 240 cm) + 8 agrafes	352.936	48.40
Masquage supérieur 16 (13 x 250,5 cm) + 8 agrafes	352.965	48.35
Raccord mural 23 cm	352.935	47.30
Raccord mural 16 cm	352.930	44.75
Entretoise 23 cm	352.934	1.90
Entretoise 16 cm	352.940	1.80
Jeu de bornes universelles doubles, 4 pces	352.931	21.70
Jeu de bornes universelles triples, 4 pces	352.933	24.55
Profilé combiné U 45 mm x 60 cm (intérieur)	352.937	39.75
Jeu de fixation pour article no 352.937	352.960	12.85
Profilé combiné U 45 mm x 80 cm (intérieur)	352.938	48.40
Jeu de fixation pour article no 352.938	352.961	16.75
Profilé combiné U 45 mm x 100 cm (intérieur)	352.939	56.75
Jeu de fixation pour article no 352.939	352.962	20.95

EXEMPLE DE PRIX

Matériel pour un mètre courant Gabion Vario 23 cm de large, sans remplissage, hauteur 180 cm, dès CHF 259.80, TVA incl.



PIERRES POUR GABION

Demandez votre partenaire Swissclôture pour les pierres pour gabion appropriées.

COLONNE DE PIERRE

Elles se prêtent idéalement comme éléments de conception et mettent des accents dans votre jardin. Les colonnes de pierre sont disponibles sous diverses formes et hauteurs.



COLONNE DE PIERRE DECO

Maillage 50 mm, épaisseur fil 4 mm, galvanisé à chaud, terminaison en spirale.

Hauteur cm	Dimension	20 x 20 cm	30 x 30 cm
60	Article no	350.106	350.107
	Prix incl.	90.70	121.50
80	Article no	350.111	350.112
	Prix incl.	119.90	157.15
100	Article no	350.116	350.117
	Prix incl.	142.55	176.60
120	Article no	350.121	350.122
	Prix incl.	150.65	187.90
140	Article no	350.126	350.127
	Prix incl.	163.60	200.90
160	Article no	350.131	350.132
	Prix incl.	179.80	228.40
180	Article no	350.136	350.137
	Prix incl.	215.45	277.00
200	Article no	350.141	350.142
	Prix incl.	268.90	306.20



COLONNE DE PIERRE + DÉCOUPE BOÎTE AUX LETTRES

Autres dimensions possibles.

	Article no	Prix incl.
1 boîte aux lettres, hauteur 130 cm, 60 x 40 cm	350.191	469.80
2 boîtes aux lettres, horizontal, hauteur 160 cm, 100 x 40 cm	350.192	631.80



Variante colonne de pierre avec panneau Decor

TREILLAGE POUR GABION

Fil de zinc-aluminium Ø 4,5 mm, maillage 10 x 10 cm, résistance à la traction 500 N/mm². Autres dimensions livrables également avec maillage 10 x 5 cm.

Long. x largeur cm	Article no	Prix incl.
50 x 50	352.877	6.25
100 x 50	352.878	11.20
100 x 100	352.879	21.40
150 x 50	352.880	18.25
150 x 100	352.881	32.40
200 x 50	352.882	21.40
200 x 100	352.883	40.55

ACCESSOIRES

	Article no	Prix incl.
Spirale 50 cm de long, pour maillage 5 cm	352.884	1.95
Spirale 100 cm de long, pour maillage 5 cm	352.885	2.95
Entretoise 51 cm	352.868	0.95
Entretoise 101 cm	352.869	1.65

Autres modèles et dimensions disponibles. Contactez votre partenaire Swissclôture près de chez vous!

COMBINAISONS AVEC DES GABIONS

Les combinaisons avec les gabions et corbeilles de pierre sont très diverses. Avec du bois, du verre ou autres – laissez votre imagination courir librement et profitez sur place des compétences professionnelles de votre partenaire Swissclôture.



EXEMPLE DE PRIX

Matériel pour un mètre courant gabion sans remplissage avec plateau Decor, hauteur 180 cm, dès CHF 581.75, TVA incl.



EXEMPLE DE PRIX

Matériel pour un mètre courant pare-vue en aluminium avec granit, hauteur 180 cm, dès CHF 1'077.55, TVA incl.



366.230



366.231



366.232



366.233



366.234



366.235

PARE-VUE EN ALUMINIUM

La clôture pare-vue en aluminium est résistante à la corrosion et garantit une durabilité de vie extrêmement longue. Les éléments en aluminium sont disponibles en deux variantes de lamelles différentes et dans tous les coloris RAL usuels. Ce genre de pare-vue avec des lamelles s'adaptent parfaitement aux maisons avec des volets du même genre ou pour des immeubles avec stores à lamelles..

ÉLÉMENT PARE-VUE EN ALUMINIUM

Cadre 61 x 56 mm avec remplissage à lattes et 4 équerres de montage. Prix par mètre courant.

	Remplissage complet			Remplissage avec écart	
	Hauteur cm	Article no	Prix incl.	Article no	Prix incl.
Vertical	180	366.230	676.35	366.242	524.45
Vertical avec champ vide	180	366.231	777.60	366.243	625.70
Horizontal	180	366.232	726.95	366.244	575.10
Diagonal	180	366.233	777.60	366.245	625.70
Diagonal double	180	366.234	818.10	366.246	666.20
Diagonal double avec champ vide	180	366.235	838.35	366.247	686.45

Portails de diverses dimensions disponibles dans le même design.



366.285



366.286



366.287



366.288

REMPLISSAGE

Pour pare-vue en aluminium avec champ vide.

	Article no	Prix incl.
Ladder	366.285	70.90
Tôle perforée perforation 20 x 20 mm	366.286	87.05
Tôle perforée perforation Ø 10 mm	366.287	87.05
Verre acrylique transparent	366.288	87.05
Verre acrylique satiné	366.289	87.05

POTEAU POUR PARE-VUE

100 x 100 mm.

	Long. cm	200	225	250
Coloris standards	Article no	366.963	366.964	366.965
	Prix incl.	212.60	234.90	255.15

ACCESSOIRES DE PORTAIL POUR PARE-VUE

	Article no	Prix incl.
Plaque de fixation à souder sur poteaux pour pare-vue (Standard)	366.960	125.55




Variante pare-vue en aluminium avec remplissage



Variante pare-vue en aluminium horizontal

PARE-VUE EN VERRE

Votre sphère privée est assurée derrière un élément mat. Discret, noble et créatif, le verre s'intègre parfaitement dans le paysage. Suivant la conception choisie, il servira de pare-vue ou de décoration. Avec des feuilles mates ou de couleur, les éléments recevront un cachet individuel en plus.




913.570

ÉLÉMENT EN VERRE VSG

Verre de sécurité feuilleté (VSG), bords polis.	Article no	Prix incl.
Élément en verre 10 mm, H 200 cm, L 150 cm	913.570	1'119.75
Élément en verre 21 mm avec feuille matte, H 200 cm, L 150 cm, satiné	913.571	1'275.25

Pour d'autres dimensions ainsi qu'un choix d'autres feuilles demandez-nous.



913.571

OPTIONS VSG

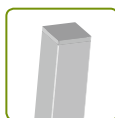
Extrablanc, réduit le pourcentage du vert dans le verre à un min. Prix par m².	Article no	Prix incl.
Supplément pour verre extrablanc 2 x 10 mm	913.604	58.75
Supplément pour verre translucide, avec feuille matte	913.608	54.45
Supplément pour feuille de couleur	913.609	69.10



913.595

PORTE-VERRE RAIL PROFILÉ

Idéal pour verre VSG 21 et 25 mm. Prix par mètre.	Article no	Prix incl.
Profil porte-verre Classic, avec caoutchouc, colle et ancrage pour fondation	913.595	518.40



215.410

POTEAUX CARRÉS

Avec embout de poteau adapté.	Hauteur verre cm	Article no	Prix incl.
Poteau carré 80 x 80 mm, 260 cm de long, galvanisé à chaud	200	215.410	201.30
Poteau carré 100 x 100 mm, 260 cm de long, galvanisé à chaud	200	215.451	258.80
Supplément revêtement couleur RAL, par mètre		211.060	21.15
Supplément plaque de fixation 150 x 180 x 15 mm, pour poteau carré 80 x 80 mm		356.004	39.00
Suppl. plaque de fixation 200 x 200 x 15 mm, pour poteau carré 100 x 100 mm		356.005	53.05

Nous vous démontrerons volontiers d'autres combinaisons possibilités.



EXEMPLE DE PRIX


Matériel pour un mètre courant pare-vue en WPC, hauteur 180 cm, dès CHF 384.50 TVA incl.

PARE-VUE EN WPC

Le WPC (Wood Polymer Composites) est un composite de fibres de bois et de matière plastique. Ce mélange est résistant aux intempéries, garantit une longue vie et un entretien facile. La conception modulaire permet beaucoup de liberté créative. Vous pouvez combiner les profilés et les couleurs et sur demande nous ajouterons un élément en verre. Avec les poteaux en aluminium légers et résistants à la corrosion, vous avez là un pare-vue avec la plus haute capacité de résistance contre les influences de l'environnement. Un plaisir garanti de longue durée!

PARE-VUE EN WPC MOMBASA


Elément de pare-vue en WPC profil 150/24 mm à tenon et mortaise et poteaux en aluminium avec capuchon pour poteau et profil de finition. Les éléments sont disponibles dans les coloris brun noisette, brun tropic, gris pierre, anthracite, brun amande et blanc éclatant.



Brun amande



Blanc éclatant




Brun tropique

	Largeur cm	Hauteur cm	Poteau anodisé naturel		Poteau anodisé anthracite thermolaqué	
			150	180	150	180
Elément de base avec 2 poteaux de terminaison	150	Article no	913.073	913.071	913.333	913.331
		Prix incl.	624.25	711.70	662.05	751.70
Elément de raccord y compris 1 poteau intermédiaire	150	Article no	913.072	913.070	913.332	913.330
		Prix incl.	690.10	792.70	727.90	832.70
Elément de raccord y compris 1 poteau intermédiaire	150	Article no	913.321	913.319	913.337	913.335
		Prix incl.	511.90	592.90	531.35	613.45
Elément de raccord y compris 1 poteau intermédiaire	180	Article no	913.320	913.318	913.336	913.334
		Prix incl.	578.90	676.10	598.30	696.60

PARE-VUE EN WPC TANGA

Éléments de pare-vue en WPC profil losange 120/24 mm avec cales d'espacement de 15 mm. Poteaux en aluminium avec capuchon pour poteau. Les éléments sont disponibles dans les coloris brun tropic et gris pierre.



Gris pierre



Brun noisette



Anthracite

	Largeur cm	Hauteur cm	Poteau anodisé naturel		Poteau anodisé anthracite thermolaqué	
			150	180	150	180
Elément de base avec 2 poteaux de terminaison	150	Article no	913.004	913.002	913.295	913.293
		Prix incl.	624.25	711.70	662.05	751.70
Elément de base avec 2 poteaux de terminaison	180	Article no	913.003	913.001	913.294	913.292
		Prix incl.	690.10	792.70	727.90	832.70
Elément de raccord y compris 1 poteau intermédiaire	150	Article no	913.097	913.095	913.299	913.297
		Prix incl.	511.90	592.90	531.35	613.45
Elément de raccord y compris 1 poteau intermédiaire	180	Article no	913.096	913.094	913.298	913.296
		Prix incl.	578.90	676.10	598.30	696.60

ACCESSOIRES

	Article no	Prix incl.
Profil de finition en alu supérieur, anodisé naturel	913.346	12.30
Profil de finition en alu supérieur, anodisé anthracite Colinal	913.356	15.65
Plaque de base en acier galvanisé à chaud, 150/150/12 mm anodisé nat.	913.347	30.25



Tél. gratuit 0800 84 86 88

PARE-VUE EN WPC ARUSHA

Éléments de pare-vue en WPC profil 30/50/14 mm en forme de trapèze avec poteaux carrés en acier 30/60/3 mm avec découpe. Les éléments sont disponibles dans les coloris brun tropic, gris pierre, anthracite et blanc éclatant.


	Largeur cm	Hauteur cm	145	180
Élément mural avec 2 poteaux de terminaison	150	Article no	913.053	913.051
		Prix incl.	857.50	1'068.10
	180	Article no	913.052	913.050
		Prix incl.	995.75	1'244.15



POTEAUX EN ALUMIUM POUR PARE-VUE EN WPC

Avec plaque de couverture, cornière et vis de fixation.

	Longueur cm		anodisé naturel	anodisé anthracite Colinal
Poteau de terminaison avec plaque de fixation	185	Article no	913.340	913.350
		Prix incl.	131.75	149.05
Poteau de terminaison	200	Article no	913.341	913.351
		Prix incl.	128.50	146.90
Poteau de terminaison	230	Article no	913.342	913.352
		Prix incl.	141.90	160.25
Poteau intermédiaire avec plaque de fixation	185	Article no	913.343	913.353
		Prix incl.	154.85	176.05
Poteau intermédiaire	200	Article no	913.344	913.354
		Prix incl.	151.20	173.90
Poteau intermédiaire	230	Article no	913.345	913.355
		Prix incl.	167.85	186.20



PORTAIL POUR PARE-VUE EN WPC

Largeur 100 cm. Cadre portail: caisson profilé 100 x 40 mm latéral, 100 x 40 mm inférieur galvanisé, remplissage en WPC Mombasa ou Tanga 150/24 mm. Rubans de masquage et contre-butée en FL sur le poteau, y compris serrure à encastrer, loquet et contre-butée sur le poteau de portail 80 x 80 x 3 mm à bétonner, avec capuchon en plastique galvanisé.

	Hauteur cm	Article no	Prix incl.
Galvanisé	175	913.360	1'906.20
	145	913.361	1'711.80
	100	913.362	1'495.80
Avec revêtement couleur standard	175	913.365	2'143.80
	145	913.366	1'938.60
	100	913.367	1'717.20



EXEMPLE DE PRIX

Matériel pour un mètre courant pare-vue Spiez, hauteur 175 cm, imprégné brun, sur poteaux carrés en mélèze, dès CHF 385.30, TVA incl.

PARE-VUE EN BOIS

La réponse sans compromis sur la qualité et le design. Les modèles s'adaptent parfaitement à l'architecture moderne de votre terrain. Une variété de variations de matières, de formes et de couleurs sont disponibles au choix.



PARE-VUE FRIBOURG

En épicéa raboté, traité autoclave vert, planches 12 x 120 mm rainées-crêtées sur cadre avec rainure et entretoise centrale de 44 x 88 mm, vissage avec des vis inoxydables.

	Hauteur x Largeur cm	Article no	Prix incl.
Elément pare-vue Fribourg	180 x 180	910.202	213.85
Elément pare-vue Fribourg	180 x 90	910.203	159.85
Elément pare-vue Fribourg	90/180 x 90	910.204	159.85

POTEAU

En épicéa raboté, 9 x 9 cm, tête arrondie, traité autoclave brun ou vert.

	Longueur cm	90	110	190
Poteau carré vert, tête arrondie	Article no	910.217	910.218	910.219
	Prix incl.	15.55	17.50	26.35
Poteau carré brun, tête arrondie	Article no	910.220	910.221	910.222
	Prix incl.	20.10	21.90	31.85


Ancrages et matériel de montage adaptés à la page 84.



PORTAIL POUR PARE-VUE FRIBOURG

En épicéa raboté, traité autoclave vert, sans ferrures.

	Hauteur x Largeur cm	Article no	Prix incl.
Portail pour pare-vue Fribourg	180 x 90	910.205	309.95
Set de ferrures pour portail à 1 vantail pour pare-vue		591.294	124.20



PARE-VUE SPIEZ

En bois de sapin et mélèze, sur traverses carrées en mélèze 100/120 x 45 mm rabotées, par-dessus planche en sapin 150 x 20 mm et 100 x 20 mm clouée avec un espace de 25 mm. Traité autoclave brun. Espace entre les poteaux 200 cm. Prix par mètre courant.

	Hauteur cm	150	175	200
Elément pare-vue Spiez, nature	Article no	910.290	910.291	910.292
	Prix incl.	251.65	276.50	301.30
Elément pare-vue Spiez, imprégné brun	Article no	910.293	910.294	910.295
	Prix incl.	285.10	311.05	344.50

Dimensions spéciales sur mesure livrables. Poteaux T en acier voir page 48.

Tél. gratuit 0800 84 86 88


PARE-VUE LUGANO

En bois de sapin et mélèze, sur traverses carrées en mélèze 100 x 45 mm rabotées, par-dessus planche en sapin 150 x 20 mm clouée avec un espace de 25 mm. Traité autoclave brun. Espace entre les poteaux 200 cm. Prix par mètre courant.

	Hauteur cm	150	175	200
Elément pare-vue Lugano, brut de sciage	Article no	910.500	910.501	910.502
	Prix incl.	257.05	281.90	307.80
Elément pare-vue Lugano, raboté	Article no	910.503	910.504	910.505
	Prix incl.	290.50	316.45	352.10

Dimensions spéciales sur mesure livrables. Poteaux T en acier voir page 48.


PARE-VUE LUZERN

En bois de douglas nature ou traité autoclave brun, planches 30 x 50 mm sur deux barres de 24 x 90 mm, vissage à l'arrière avec des vis inoxydables.

	Hauteur cm	150			180		
	Largeur cm	100	150	180	100	150	180
Elément pare-vue Luzern, nature	Article no	910.252	910.253	910.254	910.255	910.256	910.257
	Prix incl.	328.30	428.75	503.30	352.10	465.50	517.30
Elément pare-vue Luzern, brun	Article no	910.258	910.259	910.262	910.263	910.264	910.265
	Prix incl.	352.10	463.30	543.25	382.30	502.20	596.15

Poteaux en bois voir page 79.

PORTAIL POUR PARE-VUE LUZERN

En bois de douglas nature ou traité autoclave brun, planches 30 x 50 mm sur deux barres de 24 x 90 mm, set de ferrures inclus.

	Hauteur x Largeur cm	150 x 100	180 x 100
Portail pour pare-vue Luzern, nature	Article no	910.266	910.267
	Prix incl.	957.95	991.45
Portail pour pare-vue Luzern, brun	Article no	910.268	910.269
	Prix incl.	989.30	1'034.65

EXEMPLE DE PRIX

Matériel pour un mètre courant pare-vue Lugano raboté, hauteur 175 cm, sur poteaux T en acier, dès CHF 490.35, TVA incl.



EXEMPLE DE PRIX

Matériel pour un mètre courant pare-vue Zermatt, hauteur 180 cm, mélèze nature dès CHF 466.95 TVA incl.



PARE-VUE EN BOIS DE MÉLÈZE NATURE



PARE-VUE ZERMATT

En mélèze nature, cadre 45 x 70 mm, lattes 24 x 115 mm visées avec des vis inox.

	Hauteur x Largeur cm	Article no	Prix incl.
Élément pare-vue Zermatt	180 x 180	910.015	530.70
	180 x 120	910.016	405.90
	180 x 90	910.017	347.60
	180/100 x 90	910.018	440.90
	Sur mesure prix/m2	910.019	366.25



POTEAU

En mélèze, 9 x 9 cm, unilatéral avec tête arrondie et raboté.

	Longueur cm	Article no	Prix incl.
Poteau carré, tête arrondie	90	431.330	29.05
	110	431.331	31.95
	190	431.334	51.30

Poteau en mélèze avec bout pointu voir page 58.



PARE-VUE SARGANS

En mélèze nature, lattes 35 x 55 mm chanfreinées en haut sur traverses de 35 x 55 mm, vissage à l'arrière.

	Hauteur x Largeur cm	Article no	Prix incl.
Élément pare-vue Sargans	180 x 180	910.210	257.05
	180 x 90	910.211	172.80
	90 x 180	910.212	172.80

POTEAU

En mélèze, 9 x 9 cm, chanfreiné et raboté.

	Long. cm	Article no	Prix incl.
Poteau carré chanfreiné	100	910.215	29.60
	190	910.216	48.60


Poteau en mélèze avec bout pointu voir page 58.



PARE-VUE LUGANO

En mélèze nature sans aubier, traverses carrées 100 x 45 mm rabotées, par-dessus planche en mélèze de 150 x 20 mm clouée avec un espace de 5 cm. Prix par mètre courant.

Élément pare-vue Lugano	Hauteur cm	Préparation du bois		brut de sciage	
		Article no		Article no	
	150	Article no		910.230	910.233
		Prix incl.		301.30	326.15
	175	Article no		910.231	910.234
		Prix incl.		340.20	367.20
	200	Article no		910.232	910.235
		Prix incl.		360.70	396.35



PARE-VUE INTERLAKEN

Clôture rhombus en bois de douglas, lattes 2,5 x 6,8 cm sur traverses de 2,5 x 6,8 cm avec vis en acier inox, vissage à l'arrière, tasseau de recouvrement en haut.

	H x L cm	Traitement	nature	imprégné brut
Élément pare-vue Interlaken	180 x 100	Article no	910.243	910.249
		Prix incl.	320.75	345.60
	180 x 150	Article no	910.244	910.250
		Prix incl.	426.60	452.50
	180 x 180	Article no	910.245	910.251
		Prix incl.	464.40	498.95

Éléments également livrables avec une hauteur de 150 cm.



POTEAU

En bois de douglas, 9 x 9 cm, avec tête arrondie.

	Long. cm	Article no	Prix incl.
Poteau en bois de douglas	150	910.260	47.10
	180	910.261	56.80
Ancre à béton, galvanisé à chaud, 6 x 9,1 x 60 cm		918.122	20.95



D'autres dimensions sur demande.



PARE-VUE SAAS-FEE

En épicéa imprégné, lattes demi-rondes 2 x 5 cm sur traverses rabotées 4,5 x 7,5 cm, clouage invisible, tasseau de recouvrement en haut.

	H x L cm	Traitement	vert	brun
Élément pare-vue Saas-Fee	180 x 100	Article no	910.273	910.279
		Prix incl.	192.25	203.05
	180 x 150	Article no	910.274	910.280
		Prix incl.	261.35	276.50
	180 x 180	Article no	910.275	910.281
		Prix incl.	302.40	319.70

Éléments de 150 cm hauteur également livrables. Poteaux adaptés voir page 78.

PORTAIL POUR PARE-VUE SAAS-FEE

En épicéa imprégné, avec ferrure d'angle, charnières réglables, serrure encastrée et poignée en acier inox.

	H x L cm	Traitement	vert	brun
Portail pour pare-vue Saas-Fee	180 x 100	Article no	910.287	910.289
		Prix incl.	873.70	895.30

RONDIN POUR PALISSADES




RONDIN POUR PALISSADES

Cylindrique, fraisé, tête chanfreinée, imprégné sous pression. Diamètre 12 cm.

Imprégné sous pression vert			imprégné sous pression brun		
Longueur	Article no	Prix incl.	Article no	Prix incl.	
100 cm	229.221	11.25	229.221.00	11.90	
125 cm	229.222	15.55	229.222.00	15.55	
150 cm	229.223	17.30	229.223.00	18.15	
175 cm	229.224	20.75	229.224.00	21.70	
200 cm	229.225	23.20	229.225.00	24.40	

Autres dimensions possibles.

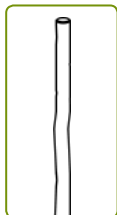


RONDIN EN BOIS DE MÈLÈZE

Fraisé cylindrique, chanfreiné des deux côtés, perforé et imprégné sous pression. Prix par mètre courant.

	Ø cm	8.5	10	12	14	16
Pour les pergolas, imprégné brun	Article no	229.301	229.302	229.303	229.304	229.305
	Prix incl.	10.80	12.55	15.55	22.35	27.00
Pour les équipements d'aire de jeu imprégné vert	Article no	229.306	229.307	229.308	229.309	229.310
	Prix incl.	10.60	12.00	14.90	21.80	25.90

Autres dimensions possibles.



RONDIN EN BOIS DE ROBINIER

Poncé sans aubier, tête chanfreinée. Pour les aires de jeu et les constructions rustiques. Autres dimensions en demi-mètre de 300 à 600 cm également disponibles.

Longueur cm	Ø cm	8-10	10-12	12-14
300	Article no	223.930	223.940	223.950
	Prix incl.	42.30	57.90	121.65
400	Article no	223.931	223.941	223.951
	Prix incl.	61.00	129.20	175.10
500	Article no	223.932	223.942	223.952
	Prix incl.	119.90	176.40	235.80
600	Article no	223.933	223.943	223.953
	Prix incl.	109.10	225.00	306.00

ACCESSOIRES

	Article no	Prix incl.
Support pour barre jusqu'à Ø 11 cm	517.571	22.55
Cheville avec chaîne	517.573	12.95

ROLLBOARD

Imprégné vert.		
	Article no	Prix incl.
Rollboard Beetrolli 30 x 200 cm	912.611	19.35

PARE-VUE EN MADRIERS

Système simple mais efficace. Chaque madrier est juxtaposé sur les poteaux en profil U. Cela crée alors un mur à l'abri de tout regard indiscret. Les madriers sont livrés dans la couleur standard brun et mélèze nature, imprégnés en autoclave sous pression. Les parties en acier sont galvanisées à chaud.



MUR DE MADRIER

Madrier 198 x 13,5 x 3 cm, hauteur relative 12,5 cm, raboté, imprégné brun. Sans poteau.

	Hauteur cm	Article no	Prix incl.
Mur avec 8 madriers	100	911.180	214.25
Mur avec 12 madriers	150	911.181	321.40
Mur avec 16 madriers	200	911.182	428.55



MUR DE MADRIERS AVEC INTERSTICE

Madrier 198 x 12,5 x 3 cm, hauteur relative 12,5 cm, raboté, imprégné brun, cales périphériques incluses. Sans poteau.

	Hauteur cm	Article no	Prix incl.
Mur avec 8 madriers	100	911.183	205.65
Mur avec 12 madriers	150	911.184	308.45
Mur avec 16 madriers	200	911.185	411.25




MADRIER SEUL

	Long. cm	Article no	Prix incl.
Madrier, raboté, 13,5 x 3 cm	198	911.194	26.80
Madrier, raboté, avec cale périphérique, 12,5 x 3 cm pour mur de madriers avec interstice	198	911.195	25.70
Madrier, brut de sciage, 12,5 x 3 cm	198	911.193	21.40

EXEMPLE DE PRIX

Matériel pour un mètre courant panneau de madriers, imprégné brun sur poteaux profilés U, hauteur 200 cm, dès CHF 354.65, TVA incl.



POTEAU EN ACIER

Profilé en acier U, 40 x 40 x 4 mm, galvanisé	Longueur cm	Article no	Prix incl.
Poteau en acier U	200	911.186	90.70
	225	911.187	98.30
	250	911.188	106.90
Jambe de force verticale pour mur de madrier, 60 x 26 mm, épicea, imprégné sous pression brun	200	911.196	16.00
Jambe de force verticale pour mur de madrier, 40 x 4 mm, aluminium anodisé incolore	200	911.197	25.90

RAL coloris spéciaux sur demande.



POTEAU EN BOIS

Épicea/sapin, rainure sur deux faces, imprégné brun.

	Long. cm	Article no	Prix incl.
Poteau en bois 12 x 12 cm	150	911.189	117.70
	175	911.190	128.50
	200	911.191	142.55



ACCESSOIRE

	Dimension cm	Article no	Prix incl.
Ancre à béton H, pour poteau 12 x 12 cm, galvanisé	6 x 13,2 x 80	911.192	46.45



Variante mélèze nature, forme losange



PARE-VUE EN ROBINIER NATUREL

Le nouveau pare-vue en robinier massif est une alternative aux autres systèmes de pare-vue. Les poteaux en bois de robinier naturels, poncés avec un diamètre de 15 – 17 cm et une longueur de 200 cm sont rainurés sur la longueur. Les planches sont ainsi glissées dans ces rainures. Le résultat est un pare-vue massif, très esthétique avec une optique rustique.



913.132




913.133



913.134

PIQUET EN ROBINIER 200 CM

	Article no	Prix incl.
Poteau de départ/terminaison, une rainure 2,8 x 200 cm	913.132	58.30
Poteau intermédiaire, deux rainures 28 mm	913.133	58.30
Poteau d'angle, deux rainures 28 mm	913.134	58.30

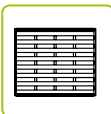


913.136

REPLISSAGE

Prix par mètre.	Article no	Prix incl.
Planche en robinier naturel, sans bord, brut de sciage, largeur env. 200 mm, long. 200 cm	913.135	7.55
Traverse de clôture en robinier, profil en losange raboté, 60 x 26 mm, longueur 420 cm	913.136	3.35

PARE-VUE À LAMELLES ET PARE-VUE A LAMELLES ÉCO



ELEMENT DE PARE-VUE A LAMELLES

En pin, cadre 44 x 44 mm raboté, lamelles 8 x 95 mm rabotées-cannelées fixées avec des vis inoxydables.

	H x L cm	Article no	Prix incl.
Élément panneau pare-vue	150 x 180	911.213	82.10
	180 x 180	911.215	85.30
	180 x 150	911.209	84.25
	180 x 100	911.212	73.45
Element panneau pare-vue cintrage en haut	160/180 x 180	911.162	96.10
Élément avec pointe	180/ 210 x 60	911.206	81.00



PORTAIL POUR PARE-VUE A LAMELLES


En pin, cadre 44 x 44 mm raboté, lamelles 8 x 95 mm rabotées-cannelées fixées avec des vis inoxydables.

	H x L cm	Article no	Prix incl.
911.221			
Portail pour panneau pare-vue	180 x 100	911.221	189.00
Portail cintrage en haut	157/180 x 100	911.222	210.60
Ferrure pour portail		591.294	124.20

911.221




911.222



ELEMENT DE PARE-VUE A LAMELLES ECO

En pin, cadre 21 x 54 mm, lamelles 5 x 60 mm à double tressage.

	H x L cm	Article no	Prix incl.
Pare-vue à lamelles	180 x 180	911.130	37.80
	180 x 100	911.131	27.00



EXEMPLE DE PRIX

Matériel pour un mètre courant pare-vue compact avec panneau en bois, hauteur 180 cm, dès CHF 75.80, TVA incl.





MATÉRIEL D'ANCRAGE ET ACCESSOIRES DE MONTAGE

Tous les produits sur cette page sont galvanisés à chaud.

POUR POTEAU, 7 x 7 cm

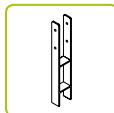
	Dimension cm	Article no	Prix incl.
Pied d'ancrage	5 x 20 x 20	918.140	8.20
Ancre à béton forme U	5 x 8,5 x 40	918.141	11.65
Ancre à béton forme H	5 x 8,5 x 60	918.121	20.30
Ancre à enfoncer	8,5 x 8,5 x 75	918.111	14.90
Ancre spéciale forme L, ép. 5 mm	7 x 9 x 75	918.143	39.95



918.132



918.125



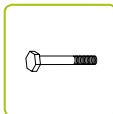
918.122



918.111 - 113



918.114



918.137

POUR POTEAU, 9 x 9 cm

	Dimension cm	Article no	Prix incl.
Pied d'ancrage	6 x 20 x 20	918.132	9.85
Ancre à bétonner forme U	6 x 10,5 x 40	918.125	16.75
Ancre à bétonner forme H	6 x 10,5 x 60	918.122	20.95
Ancre à enfoncer	10,2 x 10,2 x 90	918.112	23.20
Ancre à enfoncer réglable	10,2 x 10,2 x 90	918.113	69.55
Outillage pour ancre en PVC		918.114	35.40
Vis M galvanisée, 10 x 110 mm, boulons inclus, prix par pièce		918.137	2.70

POUR POTEAU, 10 x 10 cm

	Dimension cm	Article no	Prix incl.
Ancre à bétonner forme H	6 x 11,5 x 60	918.124	29.15
Ancre à bétonner forme U	10 x 10 x 40	918.126	24.85



918.191



918.195



591.291

ACCESSOIRES DE MONTAGE

	Article no	Prix incl.
Support pour pare-vue tressé en forme L, vis inclus	918.191	0.95
Support pour pare-vue tressé en forme L, vis inclus (paquet à 4 pièces)	918.149	37.70
Boucle filetée avec vis en bois soudée	918.195	4.65
Raccordement en fer	412.886	7.65
Attache pour poteau T en acier 40 x 40 mm	591.291	5.00



POTEAU EN BOIS ET ACCESSOIRES

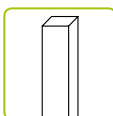
Donnez à votre clôture une petite touche individuelle avec de beaux capuchons de poteau.



POTEAU EN BOIS, 7 x 7 cm

En bois de pin, raboté-structuré, imprégné en autoclave sous pression vert.

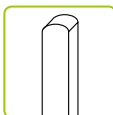
Longueur cm	Article no	Prix incl.
130	912.002	11.10
160	912.003	12.65
180	912.004	13.60
210	912.005	14.70
240	912.006	16.50
270	912.007	20.10



POTEAU EN BOIS, 9 x 9 cm

En bois de pin, raboté-structuré, imprégné en autoclave sous pression vert.

Longueur cm	Article no	Prix incl.
130	912.332	15.65
160	912.333	20.10
180	912.334	22.05
210	912.335	25.05
240	912.336	29.15
270	912.337	32.10



Les poteaux en bois sont également disponibles avec tête ronde.



Variante avec poteau Trapez



912.154 – 155



912.157 – 159

CAPUCHON DE POTEAU

D'autres modèles avec divers matériaux, couleurs et formes sont également possibles.

	Article no	Prix incl.
Capuchon de poteau Trapez, galvanisé, pour poteau 7 x 7 cm	912.154	4.20
Capuchon de poteau Trapez, galvanisé, pour poteau 9 x 9 cm	912.155	5.30
Capuchon de poteau avec boule, galvanisé, pour poteau 9 x 9 cm	912.157	11.45
Capuchon de poteau avec boule, galvanisé et revêtement de couleur, pour poteau 9 x 9 cm	912.158	8.10
Capuchon de poteau avec boule, galvanisé, pour poteau 7 x 7 cm	912.159	9.20



Variante avec capuchon de poteau en forme de trapèze et portail intégré


EXEMPLE DE PRIX

Matériel pour un mètre courant pare-vue en osier Solide, hauteur 180 cm, dès CHF 165.00, TVA incl.



PARE-VUE EN OSIER, NOISETIER ET EN ROBINIER

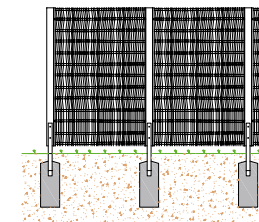
Les clôtures en osier, noisetier et en robinier sont naturelles, esthétiques et artisanales. Les tiges d'osier sont tressées à la main autour des tiges en noisetier ou sur les cadres en pin. Les différences de tressage ou de couleurs ne sont pas un critère de qualité mais donnent un caractère propre à chaque clôture.



PARE-VUE EN OSIER EXCLUSIF

Avec tressage horizontal et cadre en bois de pin continu 60 x 30 mm, teinté.

	H x L cm	Article no	Prix incl.
Modèle Exclusif	180 x 90	913.125	128.50
	180 x 180	913.126	216.00
Exclusif avec treillage au centre	180 x 180	913.127	234.45



PARE-VUE EN OSIER SOLIDE

Avec tressage horizontal et cadre en bois de pin sur deux faces 25 x 45 mm teinté.

H x L cm	Article no	Prix incl.
180 x 90	913.120	146.75
180 x 120	913.121	165.50
180 x 180	913.122	225.00

PARE-VUE EN OSIER NATURE

Sans cadre. Les dimensions peuvent varier de 5%.

H x L cm	Article no	Prix incl.
180 x 90	913.100	109.90
180 x 180	913.101	184.00

PARE-VUE EN NOISETIER STABLE

Avec tressage horizontal et tiges verticales qui dépassent.

H x L cm	Article no	Prix incl.
180 x 90	913.110	109.90
180 x 180	913.111	203.00

PARE-VUE EN NOISETIER COMPACT

Avec tressage vertical et cadre latéral.

H x L cm	Article no	Prix incl.
180 x 90	913.116	218.95
180 x 120	913.117	253.00

PARE-VUE EN NOISETIER CONFORT

Avec tressage vertical et cadre continu.

H x L cm	Article no	Prix incl.
180 x 120	913.119	299.00

PARE-VUE EN ROBINIER RUSTIQUE

Avec tressage horizontal et tiges verticales qui dépassent.

H x L cm	Article no	Prix incl.
180 x 90	913.130	128.50
180 x 180	913.131	220.50



Pare-vue en osier «Exclusif»



Pare-vue en osier «Solide»



Pare-vue en noisetier «Stable»



HECKE AM LAUFENDEN METER®

(Haie au mètre courant)

Incroyablement simple: la haie crée immédiatement un écran de protection naturelle, sans attendre que la haie plantée au cours des années ait enfin atteint la hauteur et la densité désirées! Profitez ainsi de plus de discrétion et de votre sphère privée. La haie au mètre courant se compose de cloisons de haie garnies. Une grille en métal avec un maillage de 10 x 25 cm sert de structure grimpante intérieure. Chaque cloison est maintenue entre des poteaux en bois ou en métal. La haie est garnie de lierre grimpant (Hedera) et peut être coupée dans la forme souhaitée. Pour la plantation, faire attention à la période de gel.



CLOISON DE HAIE PRÊTE À PLANTER

H x L cm	Article no	Prix incl.
Hedera 220 x 120	911.379	542.70
Hedera 180 x 120	911.380	380.70
Hedera 100 x 120	911.381	267.30

ACCESSOIRES

	Article no	Prix incl.
Crochet de suspension vert pour poteau intermédiaire Ø 48 mm	911.387	15.40
Crochet de suspension vert pour poteau de terminaison Ø 48 mm	911.388	12.15
Crochet de suspension galvanisé pour poteau en bois	911.389	4.85



EXEMPLE DE PRIX

Matériel pour un mètre courant «Hecke am laufendem Meter®», hauteur 100 cm, dès CHF 295.40, TVA incl.



Variante combinaison avec panneau double fil



Variante combinaison avec panneau Decor

EXEMPLE DE PRIX

Matériel pour un mètre courant pare-vue en bambou Chiang-Mai, hauteur 180 cm, dès CHF 440.80, TVA incl.



PARE-VUE EN BAMBOU

La combinaison de bambou et d'acier inox fait des panneaux pare-vue Chiang-Mai un élément de jardin exclusif. Tous les panneaux sont livrés avec une plaque de recouvrement en acier inox. Cela diminue le risque de l'infiltration de l'eau et des fissures.

ÉLÉMENT PARE-VUE EN BAMBOU CHIANG-MAI

Panneau complet et panneau de départ y compris 2 poteaux en acier à bétonner et plaque de recouvrement en acier.

	Largeur totale avec poteaux cm	Haut. cm	150	180
Panneau complet 90 cm de large	105	Article no	913.224	913.222
		Prix incl.	592.05	652.70
Panneau complet 150 cm de large	165	Article no	913.212	913.210
		Prix incl.	657.25	739.70
Panneau de départ 90 cm de large	105	Article no	913.228	913.226
		Prix incl.	592.05	652.70
Panneau de départ 150 cm de large	165	Article no	913.242	913.240
		Prix incl.	657.25	739.70

Panneaux de raccordement et de terminaison y compris 1 poteau en acier à bétonner et plaque de recouvrement en acier.

	Largeur totale avec poteaux cm	Haut. cm	150	180
Panneau de raccordement 90 cm de large	97,5	Article no	913.225	913.223
		Prix incl.	450.00	486.95
Panneau de raccordement 150 cm de large	157,5	Article no	913.213	913.211
		Prix incl.	515.05	573.00
Panneau de terminaison 90 cm de large	97,5	Article no	913.229	913.227
		Prix incl.	450.00	486.95
Panneau de terminaison 150 cm de large	157,5	Article no	913.243	913.241
		Prix incl.	515.05	573.00

ACCESSOIRES CHIANG-MAI

	Article no	Prix incl.
Pied de réglage Chiang-Mai	913.239	55.30
Huile d'entretien 0,75 litres	913.248	40.45



PARE-VUE NEWPORT

Pour ce système de pare-vue, le remplissage est contenu dans des simples profilés U, qui sont par la suite spécialement montés avec des supports. Alors des profilés avec châssis fixes ne sont pas nécessaires. Les éléments de clôtures sont fournis dans des dimensions fixes, mais peuvent être raccourcis individuellement. Ce pare-vue est disponible dans les coloris blanc et gris argenté trempée dans la masse. Comme couverture un capuchon en forme de pyramide est monté. Adapté à ce modèle de pare-vue également des systèmes de clôture et de portails sont disponibles sur demande. Votre conseiller Swissclôture vous renseignera volontiers.



227.751

PARE-VUE NEWPORT

Support inclus.	Largeur cm	90	180
Hauteur 90 cm	Article no		227.752
	Prix incl.		212.10
Hauteur 180 cm	Article no	227.751	227.750
	Prix incl.	212.10	345.30
Hauteur 180/90 cm biseauté	Article no	227.753	
	Prix incl.	212.10	



227.755

PARE-VUE NEWPORT ELEMENT COMBINÉ

Avec treillis, support inclus.	Largeur cm	90	180
Hauteur 90 cm	Article no		227.756
	Prix incl.		267.50
Hauteur 180 cm	Article no	227.755	227.754
	Prix incl.	267.50	345.30
Hauteur 180/90 cm biseauté	Article no	227.757	
	Prix incl.	267.50	



227.758

ACCESSOIRES PARE-VUE NEWPORT

	Article no	Prix incl.
Treillis	227.758	163.75
Poteau de clôture avec coeur en alu, longueur 150 cm, 87 x 87 mm	227.759	105.60
Poteau de clôture avec coeur en alu, longueur 240 cm, 87 x 87 mm	227.760	270.65
Capuchon pour poteau Pyramide 87 x 87 mm	227.761	6.05
Console pour poteau, galvanisé	227.762	44.30



EXEMPLE DE PRIX

Matériel pour un mètre courant pare-vue Newport, hauteur 180 cm, dès CHF 316.60, TVA incl.



EXEMPLE DE PRIX

Matériel pour un mètre courant
pare-vue tressé anthracite, hauteur
183 cm, dès CHF 217.85, TVA incl.

PARE-VUE TRESSÉ

Combine les avantages du métal et du plastique. Les rubans flexibles en PVC dur sont tressés dans les panneaux double fil. La clôture est imputrescible, ne rouille pas et n'est pas envahie de mousse. Le temps et les frais pour l'entretien font désormais partie du passé. De nombreux coloris RAL sont livrables. Avec des bandes décoratives, jouez avec une couleur de contraste! Suivant la longueur et la hauteur de la clôture, un renforcement par des poteaux est nécessaire car l'application de rubans pare-vue augmente la charge de vent sur la clôture.

PARE-VUE TRESSÉ

Longueur 251 cm, maillage 100 x 200 mm, 1 tige verticale Ø 6 mm, 2 tiges horizontales Ø 8 mm

Hauteur panneau cm		140	160	183	203
Galvanisé	Article no	913.400	913.401	913.402	913.403
	Prix incl.	371.90	396.75	425.05	460.45
Coloris standards	Article no	913.410	913.411	913.412	913.413
	Prix incl.	403.70	432.10	467.55	488.75

POTEAU POUR PARE-VUE TRESSÉ

Tube rectangulaire 80 x 40 x 2 mm, avec plaque de recouvrement et embout. Plaque de fixation également livrable.

Hauteur panneau cm		140	160	183	203
Longueur cm		200	220	240	260
Galvanisé	Article no	913.450	913.451	913.452	913.453
	Prix incl.	117.00	127.55	134.50	141.60
Coloris standards	Article no	913.460	913.461	913.462	913.463
	Prix incl.	124.10	134.50	141.60	148.75

RUBAN TRESSAGE FIXE POUR PANNEAU DOUBLE FIL

Ruban en PVC flexible, largeur 190 mm.

	Couleur RAL	6005	9010	7035	7016
	Rouleau m	65	65	65	40
Tressage fixe prix par mètre	Article no	913.490	913.491	913.492	913.493
	Prix incl.	3.80	3.80	3.80	3.80
Rail de fixation 18,5 cm	Article no	913.487	913.488	913.499	913.489
	Prix incl.	0.95	0.95	0.95	0.95

RUBAN POUR PANNEAU DOUBLE FIL

Ruban en PVC (PVC), longueur 255 cm, hauteur 190,5 mm, épaisseur 1,65 mm.

	Coloris RAL	6005	7016
Ruban pare-vue pour panneau double fil prix par pièce	Article no	913.481	913.482
	Prix incl.	20.90	17.45

Coloris standards

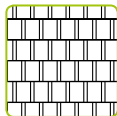


- RAL 6005 vert mousse
- RAL 9010 blanc
- RAL 7035 gris clair
- RAL 7016 anthracite



PARE-VUE TRESSÉ IMPRIMABLE


Les bandes pare-vue conviennent aussi bien pour tous les panneaux double fil de clôture que pour les panneaux à treillis et protègent parfaitement votre jardin ou votre terrain d'entreprise des regards indiscrets. Le tissu technique imprimable 100% PES garde la stabilité de la forme, est facile d'entretien, résistant aux intempéries et aux rayons UV.



PARE-VUE TRESSÉ IMPRIMABLE MOTIF SPÉCIAL

Bande 255 cm, hauteur env. 19 cm, PES résistant aux intempéries et aux rayons UV, imprimable selon votre propre motif. Commande minimale: 10 rouleaux.

	Article no	Prix incl.
1 rouleau 20 m motif spécial (8 bandes/image)	913.502	285.10
Coût de départ pour le motif spécial	913.503	84.10




Erstellen Sie Ihren eigenen Flechtsichtschutz mit Ihrem persönlichen Sujet.

PARE-VUE TRESSÉ IMPRIMABLE

Hauteur rouleau env. 19 cm, PES, résistant aux intempéries et aux rayons UV.

	Article no	Prix incl.
Rouleau 26 m avec impression standard	913.500	140.25
Rouleau 20 m avec motif spécial (8 bandes/image)	913.501	223.20

Autres motifs d'impression disponibles.



EXEMPLE DE PRIX

Matériel pour un mètre courant clôture antibruit Silence, hauteur 180 cm, dès CHF 483.20, TVA incl.

CLÔTURE ANTIBRUIT SILENCE

La clôture antibruit Silence peut être végétalisée. La surface se prête comme treille pour les plantes grimpantes comme le lierre à grande feuille, la vigne sauvage ou les rosiers grimpants. En même temps, les murs Silence absorbent le bruit gênant et permettent de savourer la tranquillité dans votre jardin.

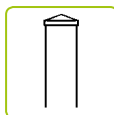
- Installation flexible avec différentes grandeurs de modules
- Laine minérale absorbant le son et isolante
- Construction étroite, ne prend qu'une place minime dans le jardin ou sur la terrasse.
- Hauteurs standards: 135, 180, 225 et 270 cm
- Fleurissage individuel
- Absorption acoustique de 21 dB selon la norme EN-1793 et de 24 dB selon la norme ISO 717-1
- Certifié CE



ÉLÉMENT ANTIBRUIT SILENCE

Cadre galvanisé avec grillage, remplissage matériaux isolants non inflammable.

Largeur cm	Haut. cm	45	90
100	Article no	911.503	911.502
	Prix incl.	150.95	226.40
200	Article no	911.501	911.500
	Prix incl.	226.40	356.00



POTEAU POUR CLÔTURE ANTIBRUIT SILENCE

Carré, galvanisé à chaud.	Article no	Prix incl.
100 x 100 x 3 mm, long. 150 cm	911.510	92.20
100 x 100 x 3 mm, long. 195 cm	911.511	118.55
100 x 100 x 4 mm, long. 240 cm	911.512	175.40
100 x 100 x 4 mm, long. 285 cm	911.513	207.75

POTEAU D'ANGLE POUR CLÔTURE ANTIBRUIT SILENCE

Carré, galvanisé à chaud.	Article no	Prix incl.
120 x 120 x 3 mm, long. 150 cm	911.516	130.05
120 x 120 x 3 mm, long. 195 cm	911.517	167.65
120 x 120 x 4 mm, long. 240 cm	911.518	243.95
120 x 120 x 4 mm, long. 285 cm	911.519	289.00



CLÔTURE ANTIBRUIT SILENCE DECOR

On trouve sa force dans le silence. Augmentez votre qualité de vie en montant une clôture antibruit. Swissclôture vous propose des murs absorbant les bruits de la route, du train et des loisirs. La clôture antibruit Silence Decor est une combinaison entre bois et laine minérale tout en restant agréablement discrète.

- Façades avec baguettes en bois de pin imprégnées de 15 mm d'épaisseur
- Longue vie garantie grâce à l'emploi de l'aluminium et d'acier galvanisé
- Hauteurs standards: 135, 180, 225 et 270 cm
- Absorption acoustique de 21 dB selon la norme EN-1793 et de 24 dB selon la norme ISO 717-1



Pisa



Florenz



Siena

CLÔTURE ANTIBRUIT SILENCE DECOR

Façade en bois de pin. Pour ces modèles, une jointure n'est pas nécessaire.

	Largeur cm	100		200	
		45	90	45	90
Pisa	Article no	911.523	911.522	911.507	911.506
	Prix incl.	184.05	274.50	274.50	403.65
Florenz	Article no	911.525	911.524	911.541	911.540
	Prix incl.	181.00	268.00	268.00	400.50
Siena	Article no	911.527	911.526	911.543	911.542
	Prix incl.	181.00	269.75	269.75	400.50



EXEMPLE DE PRIX
Matériel pour un mètre courant clôture antibruit Silence Decor avec élément de recouvrement, hauteur 180 cm, dès CHF 561.15, TVA incl.

PORTAIL ET ACCESSOIRES POUR CLÔTURE ANTIBRUIT SILENCE

Les nuisances pour la population augmentent de plus en plus. Le bruit de la rue est une nuisance pour les riverains de routes très fréquentées qui ne doit pas être sous-estimée. Le domaine de l'industrie produit également des nuisances sonores qui ne sont aujourd'hui plus acceptées par les habitants. Les constructeurs automobiles mais également l'industrie redoublent d'effort pour réduire ces nuisances directement sur les véhicules ou les machines. Ces efforts ne sont toutefois pas toujours suffisants pour respecter les prescriptions légales des nuisances raisonnables pour les riverains. Une des solutions consiste à ériger des murs antibruit.

PORTAIL CLÔTURE ANTIBRUIT SILENCE

100 cm de large, épaisseur 11,6 cm, ouverture à gauche, dimension de l'embrasure entre les poteaux 108 cm.

	Article no	Prix incl.
Portail 180 cm de haut	911.504	1'878.80
Portail 225 cm de haut	911.505	1'979.55

PORTAIL CLÔTURE ANTIBRUIT SILENCE DECOR

100 cm de large, épaisseur 12,8 cm, ouverture à gauche, dimension de l'embrasure entre les poteaux 108 cm.

	Article no	Prix incl.
Portail 180 cm de haut	911.535	2'113.40
Portail 225 cm de haut	911.536	2'210.65



ACCESSOIRES

	Article no	Prix incl.
Jointure autocollante 6 / 20 x 20 mm, rouleau de 8 m	911.530	14.85
Vis 4,8 x 19 mm, inoxydable, pointue	324.085	0.55
Plaque de recouvrement Silence, 200 x 12 cm, pour fixer	911.534	43.90
Plaque de recouvrement Silence Decor, 200 x 17,5 cm, arrondie	911.508	56.45

Tél. gratuit 0800 84 86 88

CLÔTURE ANTIBRUIT

Du bruit persistant affecte le bien-être et la santé des êtres humains. Pour améliorer la qualité de vie de manière durable, il est nécessaire de remédier à la situation en utilisant des systèmes antibruit les plus modernes. Les éléments de pare-vue et antibruit en alu sont disponibles dans les variantes les plus diverses. Cela offre une grande variété dans la conception et cette clôture et se laisse parfaitement intégrer dans le paysage.

ANTIBRUIT & PARE-VUE EN ALU

	Longueur/largeur cm	196/50	296/50	396/50	496/50
Type 1, élément antibruit réfléchissant, caisson de protection non perforé des deux côtés, Prix par m2	Article no	366.500	366.503	366.506	366.509
	Prix incl.	164.95	160.20	157.90	156.70
Type 2, hautement absorbant, caisson de protection perforé côté route, Prix par m2	Article no	366.501	366.504	366.507	366.510
	Prix incl.	190.90	186.15	183.80	182.65
Type 3, hautement absorbant, élément incurvé, caisson de protection perforé côté route, Prix par m2	Article no	366.502	366.505	366.508	366.511
	Prix incl.	229.75	225.00	222.70	221.50
	Longueur/largeur cm	196/100	296/100	396/100	496/100
Type 4, élément transparent, cadre, réfléchissant, Prix par m2	Article no	366.512	366.513	366.514	366.515
	Prix incl.	229.75	225.00	222.70	221.50

Autres dimensions disponibles sur demande.

ACCESSOIRES

	Article no	Prix incl.
Membrane supérieure pour pare-vue et antibruit, prix par m	366.519	14.15
Découpe en biais sur la longueur pour pare-vue et antibruit	366.520	42.40
Découpe en biais à l'extrémité pour pare-vue et antibruit	366.521	42.40
Capuchon pour HEA-160 + HEB-160, 1.0 mm brillant	366.522	19.55
Capuchon pour HEA-160 + HEB-160, 1.0 mm revêtement RAL	366.523	51.15
Portail standard, 2,0 x 1,0 m	366.524	3'968.15
Portail large, 2,0 x 1,3 m	366.525	4'300.35

Autres dimensions disponibles sur demande.

Poteau type HEA 160, en acier galvanisé à chaud*	366.516	205.20
Poteau type HEA 160, en acier galvanisé à chaud et peint*	366.517	248.40

*Montage par entrepreneur, prix sur demande.



CLÔTURE EN BÉTON

Ce qui apparaît optiquement si attractif et naturel, voici certainement le béton dans sa plus belle forme – dans une apparence de bois ou de pierre, il est tout aussi décoratif et efficace. Les nouvelles clôtures antibruit ou pare-vue sont disponibles en divers coloris standards, réalisations respectivement modèles. Par exemple le motif de relief en bois avec une madure décorative, une optique naturelle ou un motif de pierre classique – cette clôture se distingue à peine d'un mur maçonné!





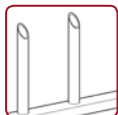

**Clôtures pour
l'industrie et la sécurité**

EXEMPLE DE PRIX

Matériel pour un mètre courant clôture à barreaudage Classic galvanisé, hauteur 180 cm, dès CHF 141.35, TVA incl.

CLÔTURE À BARREAUDAGE

Ce système de clôture établit de nouveaux critères en matière de stabilité et de design. Il séduit par son aspect et sa construction robuste. Grâce à l'utilisation de barreaux à la verticale et de raccords «aveugles» des éléments sur les poteaux, il est pratiquement impossible de franchir la clôture.



CLÔTURE À BARREAUDAGE CLASSIC, rond

Traverses horizontales 50 x 25/30 mm soudées aux barreaux verticaux. Les barreaux chanfreinés en partie haute servent d'anti-franchissement. Longueur des éléments 230 cm. L'espace entre les barreaux est de 150 mm ou en fabrication spéciale de 132 mm.

Hauteur cm		100	125	150	180	200	250
Hauteur élément cm		93,5	118,5	144	176	194	240
Ø barreau mm		26	26	26	26	26	26
Poids kg		24,70	29,70	33,60	38,50	41,20	49,30
Galvanisé	Article no	353.101	353.102	353.104	353.105	353.106	353.107
	Prix incl.	206.70	218.75	228.40	264.40	288.35	314.95
Coloris standards	Article no	353.109	353.110	353.111	353.112	353.114	353.115
	Prix incl.	281.30	310.05	343.80	372.50	401.40	432.65

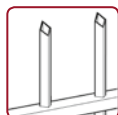


Coloris standards

- RAL 6005 vert mousse
- RAL 7016 anthracite
- RAL 7030 gris-pierre
- RAL 9010 blanc
- RAL coloris spéciaux possibles



Variante clôture Moderne



CLÔTURE À BARREAUDAGE MODERNE, carré

Traverses horizontales 50 x 25/30 mm soudées aux barreaux verticaux arrondis 25 x 25 mm. La sécurité est garantie grâce aux barreaux saillants en partie haute. Longueur des éléments 230 cm. L'espace entre les barreaux est de 150 mm.

Hauteur cm		100	125	150	180	200	250
Hauteur élément		93,5	118,5	143	176	194	240
Barreau carré mm		25 x 25	25 x 25	25 x 25	25 x 25	25 x 25	25 x 25
Poids kg		35,70	40,90	46,00	52,10	56,20	66,40
Galvanisé	Article no	353.201	353.202	353.204	353.205	353.206	353.207
	Prix incl.	245.15	266.85	281.30	324.50	358.20	391.80
Coloris standards	Article no	353.209	353.210	353.211	353.212	353.213	353.214
	Prix incl.	314.95	365.30	411.05	449.45	475.85	509.50

Variante clôture Classic


CLÔTURE À BARREAUDAGE SECURE

Traverses horizontales 50 x 25/30 mm soudées aux barreaux verticaux. Partie haute avec une liste dentée de 32 mm de hauteur comme anti-franchissement pour les clôtures dès 150 cm. Longueur des éléments 230 cm. L'espace entre les barreaux est de 150 mm ou en fabrication spéciale de 132 mm.

Hauteur cm		80	100	125	150	180	200	250
Haut. élément cm		74	94	119	144	176	196	240
Ø barreau mm		22	22	22	22	26	26	30
Poids kg		20,30	22,50	27,50	30,66	38,90	42,00	54,70
Galvanisé	Article no	353.001	353.002	353.003	353.004	353.005	353.006	353.007
	Prix incl.	170.70	180.35	197.15	228.40	271.60	314.95	360.55
Coloris	Article no	353.008	353.009	353.010	353.011	353.012	353.013	353.014
	Prix incl.	209.10	223.55	298.05	346.10	384.55	413.40	451.80



Variante clôture Secure


POTEAU POUR MODÈLES MODERNE ET CLASSIC

Poteau tubulaire rectangulaire 60 x 60 x 2 mm, capuchon inclus. Entraxe poteaux 236 cm.

Hauteur cm		100	125	150	180	200	250
Longueur cm		170	190	215	265	280	335
Poids kg		8,80	10,00	11,10	12,90	13,90	16,20
Galvanisé	Article no	353.541	353.542	353.543	353.544	353.545	353.546
	Prix incl.	43.70	48.80	51.25	61.50	64.15	71.80
Coloris standards	Article no	353.551	353.552	353.553	353.554	353.555	353.556
	Prix incl.	61.50	66.60	74.35	84.60	87.15	102.50

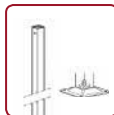

POTEAU POUR MODÈLE SECURE

Poteau tubulaire rectangulaire 60 x 60 x 2 mm, capuchon inclus. Entraxe poteaux 236 cm.

Hauteur cm		80	100	125	150	180	200	250
Longueur cm		145	170	190	215	255	280	335
Poids kg		6,78	7,57	8,57	9,57	10,7	11,16	13,96
Galvanisé	Article no	353.500	353.501	353.502	353.503	353.504	353.505	353.506
	Prix incl.	41.05	43.70	48.80	51.25	61.50	64.15	71.80
Coloris	Article no	353.510	353.511	353.512	353.513	353.514	353.515	353.516
	Prix incl.	56.40	61.50	66.60	74.35	84.60	87.15	102.50



POTEAUX AVEC PLAQUE DE BASE



POTEAU AVEC PLAQUE DE BASE POUR CLÔTURE À BARREAUDAGE

Pour les modèles Modern et Classic. Plaque de base 160 x 160 x 4 mm.

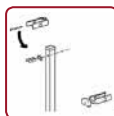
Hauteur cm		100	125	150	180	200	250
Longueur cm		102	127	152	184	204	248
Poids kg		5,42	6,56	7,70	9,06	9,97	12,24
Galvanisé	Article no	353.561	353.562	353.563	353.564	353.565	353.566
	Prix incl.	58.90	64.15	66.60	76.95	79.50	87.15
Coloris	Article no	353.571	353.572	353.573	353.574	353.575	353.576
	Prix incl.	76.95	82.05	89.80	100.05	102.50	117.95



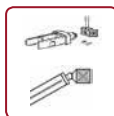
POTEAU AVEC PLAQUE DE BASE POUR CLÔTURE À BARREAUDAGE

Pour le modèle Secure. Plaque de base 160 x 160 x 4 mm.

Hauteur cm		80	100	125	150	180	200	250
Longueur cm		82	102	127	152	184	204	248
Poids kg		3,96	4,73	5,70	6,67	7,91	8,68	10,39
Galvanisé	Article no	353.520	353.521	353.522	353.523	353.524	353.525	353.526
	Prix incl.	56.40	58.90	64.15	66.60	76.95	79.50	87.15
Coloris standards	Article no	353.530	353.531	353.532	353.533	353.534	353.535	353.536
	Prix incl.	71.80	76.95	82.05	89.80	100.05	102.50	125.60



353.050



353.051+052

ACCESSOIRES POUR CLÔTURE À BARREAUDAGE

	Article no	Prix incl.
Set de montage aveugle pour poteau intermédiaire, 4 pièces	353.050	9.00
Set de montage aveugle pour montage à 90°, 4 pièces	353.051	10.90
Set de montage aveugle pour poteau de départ/fin, 2 pièces	353.052	5.50
Set de raccords pour montage en angle max. 45°, 4 pièces	353.055	34.50



PORTAIL À BARREAUDAGE

PORTAIL À BARREAUDAGE SECURE 1 VANTAIL, galvanisé

Remplissage type Secure, serrure avec découpe pour cylindre profilé ou rond. Cadre 40 x 40 x 2 mm, charnières réglables y compris 2 poteaux de portail 100 x 100 mm.

Haut. cm	Largeur cm	100	125	150	200	300
100	Article no	353.100.100	353.100.125	353.100.150	353.100.200	
	Prix incl.	869.15	924.90	943.50	1'015.70	
125	Article no	353.125.100	353.125.125	353.125.150	353.125.200	353.125.300
	Prix incl.	930.20	975.80	999.65	1'084.90	1'330.00
150	Article no	353.150.100	353.150.125	353.150.150	353.150.200	353.150.300
	Prix incl.	986.30	1031.60	1'060.95	1'162.35	1'492.90
180	Article no	353.180.100	353.180.125	353.180.150	353.180.200	353.180.300
	Prix incl.	1'055.65	1'122.45	1'143.45	1'252.90	1'570.05
200	Article no	353.200.100	353.200.125	353.200.150	353.200.200	353.200.300
	Prix incl.	1'138.15	1'180.85	1'210.10	1'383.45	1'807.40
250	Article no	353.250.100	353.250.125	353.250.150	353.250.200	353.250.300
	Prix incl.	1'266.25	1'354.25	1'466.15	1'690.00	2'313.85

Autres dimensions jusqu'à 5 m livrables.

PORTAIL À BARREAUDAGE SECURE 2 VANTAUX, galvanisé

Remplissage type Secure, serrure avec découpe pour cylindre profilé ou rond. Cadre 60 x 40 x 2 mm, charnières réglables y compris 2 poteaux de portail 140 x 140 mm.

Haut. cm	Largeur cm	200	250	300	400	600
100	Article no	354.100.200	354.100.250	354.100.300	354.100.400	
	Prix incl.	1'319.50	1'484.75	1'508.75	1'551.40	
125	Article no	354.125.200	354.125.250	354.125.300	354.125.400	354.125.600
	Prix incl.	1'372.85	1'532.85	1'564.75	1'618.10	1'882.05
150	Article no	354.150.200	354.150.250	354.150.300	354.150.400	354.150.600
	Prix incl.	1'426.25	1'586.10	1'628.70	1'679.40	2'105.80
180	Article no	354.180.200	354.180.250	354.180.300	354.180.400	354.180.600
	Prix incl.	1'516.80	1'690.00	1'735.50	1'799.35	2'268.65
200	Article no	354.200.200	354.200.250	354.200.300	354.200.400	354.200.600
	Prix incl.	1'546.20	1'615.45	1'700.80	2'026.05	2'636.35
250	Article no	354.250.200	354.250.250	354.250.300	354.250.400	354.250.600
	Prix incl.	1'735.50	1'887.35	2'044.60	2'369.75	3'545.40

Autres dimensions jusqu'à 5 m livrables.

Pour les modèles des clôtures à barreaudage indiqués aux pages 98, 99 et 100. Portail y compris poteau de portail, ferrure, serrure avec cylindre Euro ou découpe pour cylindre rond, remplissage type Secure. Finitions spéciales avec d'autres remplissages également possibles.


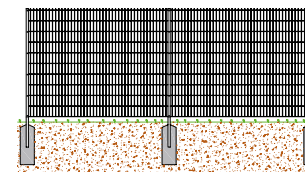


EXEMPLE DE PRIX

Matériel pour un mètre courant clôture en panneau double fil lourd, galvanisé, sur poteaux avec liste de recouvrement, hauteur 203 cm, dès CHF 78.05, TVA incl.


CLÔTURE EN PANNEAU DOUBLE FIL LOURD

Les panneaux double fil lourds garantissent un système de clôture robuste, sûr et universel. Ils sont principalement utilisés pour les parcs, aménagements publics, aéroports, zones militaires, écoles, terrains industriels, objets de sécurité divers ainsi que les terrains de jeu et de sport. Les portails et la gamme d'accessoires vous offrent une solution de sécurité optimale.

**PANNEAU DOUBLE FIL LOURD**

Longueur 2510 mm, maille 50 × 200 mm. 1 fil vertical de Ø 6 mm et 2 fils horizontaux Ø 8 mm.

Hauteur panneau cm		60	80	100	120	140	160	183	203	223	243
Poids kg		14,70	18,55	23,00	26,00	30,70	34,80	38,90	42,08	47,40	50,90
Galvanisé	Article no	352.040	352.041	352.042	352.043	352.044	352.045	352.046	352.047	352.048	352.049
	Prix incl.	50.75	59.30	72.35	85.90	97.60	109.10	121.55	132.45	146.90	161.50
RAL 7016	Article no	352.060	352.061	352.062	352.063	352.064	352.065	352.066	352.067	352.068	352.069
RAL 6005	Article no	352.050	352.051	352.052	352.053	352.054	352.055	352.056	352.057	352.058	352.059
	Prix incl.	61.80	74.15	85.60	101.80	116.15	130.40	143.65	156.85	175.35	192.85

**PDF LOURD GROSSES MAILLES**

Longueur 2510 mm, maille 100 × 200 mm. 1 fil vertical Ø 6 mm, 2 fils horizontaux Ø 8 mm.

Hauteur panneau cm		100	203
Poids kg		16,60	41,50
Galvanisé	Article no	352.232	352.237
	Prix incl.	66.15	140.40
RAL 6005	Article no	352.242	352.247
	Prix incl.	74.05	167.20

PDF SÉCURITÉ

Longueur 2510 mm, maille 25 × 200 mm. 1 fil vertical Ø 6 mm, 2 fils horizontaux Ø 8 mm.

Hauteur panneau cm		203	243
Galvanisé	Article no	353.070	353.073
	Prix incl.	260.15	349.10
RAL 7016	Article no	353.071	353.074
RAL 6005	Article no	353.072	353.075
	Prix incl.	302.30	360.60

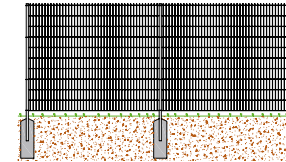
**Coloris standards**

- RAL 6005 vert mousse
- RAL 7016 anthracite
- RAL coloris spéciaux possibles



PANNEAU DOUBLE FIL LÉGER ET SÉCURITÉ

Cette variante des panneaux double fil se différencie de la version dite «lourd» par un diamètre plus petit des fils. Les panneaux peuvent être raccourcis sur place à la dimension exacte. Les barreaudages horizontaux et verticaux sont soudés par point les uns aux autres.



PANNEAU DOUBLE FIL LÉGER

Longueur 2510 mm, maille 50 × 200 mm. 1 fil vertical Ø 5 mm, 2 fils horizontaux Ø 6 mm.

Hauteur panneau cm		60	80	100	120	140	160	183	203
Poids kg		10,80	13,90	16,00	17,00	20,20	23,30	26,40	29,60
Galvanisé	Article no	352.010	352.011	352.012	352.013	352.014	352.015	352.016	352.017
	Prix incl.	39.30	44.15	53.90	64.50	73.45	82.40	91.35	99.45
RAL 7016	Article no	352.030	352.031	352.032	352.033	352.034	352.035	352.036	352.037
RAL 6005	Article no	352.020	352.021	352.022	352.023	352.024	352.025	352.026	352.027
	Prix incl.	47.85	60.15	68.25	81.85	93.75	105.60	115.65	126.45

PANNEAU DOUBLE FIL SÉCURITÉ

Longueur 2510 mm, maille 25 × 200 mm. 1 fil vertical Ø 5 mm, 2 fils horizontaux Ø 6 mm.

Hauteur panneau cm		140	183	203	243
Galvanisé	Article no	353.060	353.061	353.062	353.063
	Prix incl.	107.30	127.05	137.25	218.15
RAL 7016	Article no	353.064	353.066	353.068	
RAL 6005	Article no	353.065	353.067	353.069	
	Prix incl.	147.10	169.05	218.15	

EXEMPLE DE PRIX

Matériel pour un mètre courant clôture en panneau double fil léger, galvanisé, sur poteaux avec étrier, hauteur 203 cm, dès CHF 62.65, TVA incl.



Coloris standards

- RAL 6005 vert mousse
- RAL 7016 anthracite
- RAL coloris spéciaux possibles



POTEAU AVEC LISSE DE RECOUVREMENT POUR PANNEAU DOUBLE FIL

Poteaux en profilé rectangulaire 40 × 60 × 2 mm pour panneaux double fil. Les poteaux sont livrés avec capuchons, supports de contact pré-monté, lisse de contact et visserie inox.



POTEAU PDF, 40 × 60 mm

Hauteur panneau cm		60	80	100	120	140	160	183	203	223	243
Longueur cm		120	140	160	180	200	220	240	260	280	300
Poids kg		4,00	4,70	5,90	6,90	7,90	8,90	9,60	10,40	11,30	12,10
Galvanisé	Article no	352.070	352.071	352.072	352.073	352.074	352.075	352.076	352.077	352.078	352.079
	Prix incl.	30.15	34.05	39.95	43.80	49.40	53.40	59.00	63.15	68.75	72.65
RAL 7016	Article no	352.090	352.091	352.092	352.093	352.094	352.095	352.096	352.097	352.098	352.099
RAL 6005	Article no	352.080	352.081	352.082	352.083	352.084	352.085	352.086	352.087	352.088	352.089
	Prix incl.	33.35	38.30	44.50	49.10	55.30	59.90	66.15	70.80	76.80	81.70



POTEAU D'ANGLE PDF, 60 × 60 mm

Hauteur panneau cm		60	80	100	120	140	160	183	203	223	243
Longueur cm		120	140	160	180	200	220	240	260	280	300
Poids kg		4,00	4,70	5,90	6,90	7,90	8,90	9,60	10,40	11,30	12,10
Galvanisé	Article no	352.270	352.271	352.272	352.273	352.274	352.275	352.276	352.277	352.278	352.279
	Prix incl.	53.80	61.05	71.75	79.20	89.65	97.20	107.90	114.95	125.65	133.05
RAL 7016	Article no	352.290	352.291	352.292	352.293	352.294	352.295	352.296	352.297	352.298	352.299
RAL 6005	Article no	352.280	352.281	352.282	352.283	352.284	352.285	352.286	352.287	352.288	352.289
	Prix incl.	57.85	65.90	77.55	85.55	96.80	105.15	116.75	124.90	136.30	144.70



Coloris standards

- RAL 6005 vert
- RAL 7016 anthracite
- RAL coloris spéciaux sur demande



POTEAU AVEC LISSE DE RECOUVREMENT ET PLAQUE DE BASE POUR PANNEAU DOUBLE FIL



POTEAU PDF, 40 × 60 mm, avec plaque de base

Hauteur panneau cm		60	80	100	120	140	160	183	203	223	243
Longueur cm		70	90	110	130	150	170	190	210	230	250
Dimension plaque de base cm		10 × 15	10 × 15	10 × 15	10 × 15	15 × 15	15 × 15	15 × 15	15 × 15	20 × 20	20 × 20
Poids kg		4,20	5,20	6,40	7,60	8,70	9,80	10,50	11,30	12,20	14,20
Galvanisé	Article no	352.600	352.601	352.602	352.603	352.604	352.605	352.606	352.607	352.608	352.609
	Prix incl.	42.95	47.75	54.25	59.20	70.10	75.40	82.35	87.60	108.40	113.30
RAL 7016	Article no	352.620	352.621	352.622	352.623	352.624	352.625	352.626	352.627	352.628	352.629
RAL 6005	Article no	352.610	352.611	352.612	352.613	352.614	352.615	352.616	352.617	352.618	352.619
	Prix incl.	51.85	58.45	66.95	73.95	86.90	94.05	103.00	109.95	133.55	140.20



POTEAU D'ANGLE PDF, 60 × 60 mm, avec plaque de base

Hauteur panneau cm		60	80	100	120	140	160	183	203	223	243
Longueur cm		70	90	110	130	150	170	190	210	230	250
Dimension plaque de base cm		12 × 12	12 × 12	12 × 12	12 × 12	15 × 15	15 × 15	15 × 15	15 × 15	20 × 20	20 × 20
Poids kg		5,70	7,30	8,90	10,50	12,10	13,70	15,00	16,00	17,70	18,90
Galvanisé	Article no	352.630	352.631	352.632	352.633	352.634	352.635	352.636	352.637	352.638	352.639
	Prix incl.	58.10	65.60	76.20	83.45	98.50	105.55	116.05	123.50	150.60	158.05
RAL 7016	Article no	352.650	352.651	352.652	352.653	352.654	352.655	352.656	352.657	352.658	352.659
RAL 6005	Article no	352.640	352.641	352.642	352.643	352.644	352.645	352.646	352.647	352.648	352.649
	Prix incl.	71.15	81.95	95.85	105.85	124.20	134.30	148.05	158.50	189.70	200.20



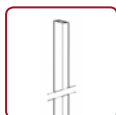
POTEAU AVEC ÉTRIER POUR PANNEAU DOUBLE FIL

Convient au système panneau double fil léger indiqué à la page 103. Poteau profilé rectangulaire 40 x 60 x 2 mm avec fixation, y compris capuchons de poteau et étrier. L'espace entre les poteaux est de 252 cm.



Coloris standards

- RAL 6005 vert
- RAL 7016 anthracite
- RAL coloris spéciaux sur demande



POTEAU AVEC ÉTRIER PANNEAU DOUBLE FIL

Hauteur panneau cm		60	80	100	120	140	160	183	203	223	243
Étrier		2	2	2	2	2	3	3	4	4	4
Longueur cm		160	160	160	180	200	240	240	260	300	320
Poids kg		5,00	5,00	5,00	5,60	6,60	7,30	8,00	9,00	10,00	11,00
Galvanisé	Article no	352.111	352.111	352.111	352.113	352.114	352.116	352.116	352.117	352.118	352.119
	Prix incl.	23.75	23.75	23.75	25.80	30.75	34.65	34.65	39.95	44.40	63.50
RAL 7016	Article no	352.131	352.131	352.131	352.133	352.134	352.136	352.136	352.137	352.138	352.139
	Prix incl.	23.75	23.75	23.75	25.80	30.75	54.25	54.25	59.30	80.75	80.75
RAL 6005	Article no	352.121	352.121	352.121	352.123	352.124	352.126	352.126	352.127	352.128	352.129
	Prix incl.	23.75	23.75	23.75	40.80	30.75	34.85	34.85	58.10	80.75	80.75



ACCESSOIRES POUR PANNEAU DOUBLE FIL



352.302
352.315



352.304



352.320



352.321



352.322



352.323

ACCESSOIRES POUR PANNEAU DOUBLE FIL

	Article no	Prix incl.
Capuchon de poteau en alu 40 × 60 mm avec saillie	352.320	7.20
Capuchon de poteau plastifié 40 × 60 mm avec saillie et crochet	352.321	0.95
Capuchon de poteau plastifié 60 × 60 mm	352.328	2.80
Support de contact plastifié pour poteau intermédiaire	352.322	1.20
Support de contact plastifié pour poteau d'angle	352.323	1.20
Ecrou à river aveugle M8	352.324	1.10
Raccord d'angle avec vis	352.331	4.20
Serre-joints en 2 parties, à visser	352.326	6.20
Raccord mural	352.327	16.00
Adaptateur main-courante au panneau double fil sans saillie, lot de 5 pièces	352.354	8.05
Main courante pour panneau double fil, longueur 246 cm	352.355	42.00
Vis équerre M8 × 80 mm, inoxydable	352.302	2.05
Vis équerre M8 × 30 mm, inoxydable	352.315	2.45
Ecrou M8, inoxydable	352.304	1.20
Capuchon de poteau plastifié noir 40 x 60 mm	352.301	0.95
Capuchon de poteau plastifié noir 40 x 60 mm avec crochet de suspension	352.308	1.35
Etrier U inoxydable, avec matière plastifiée, vis incluses	352.330	4.55
Platine de montage pour poteau 40 x 60 mm, galvanisé à chaud	352.341	33.70
Rehausse fil de fer barbelé alu, 45 cm, 3 fils 45° poteau 40 x 60 mm, galvanisé	352.305	15.50
Rehausse fil de fer barbelé alu, 45 cm, 3 fils 45° poteau 40 x 60 mm, RAL 6005	352.306	19.35



352.326



352.328




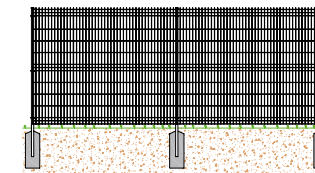
EXEMPLE DE PRIX

Matériel pour un mètre courant clôture en panneau profilé galvanisée sur poteaux avec étrier, hauteur 193 cm, dès CHF 50.35, TVA incl.

CLÔTURE EN PANNEAU PROFILÉ

Les panneaux profilés ont une haute maille rectangulaire et des nervures horizontales en trois dimensions ce qui accroît la stabilité. Le système se compose de panneaux profilés et de poteaux de diverses grandeurs ainsi que d'une gamme complète d'accessoires. Un vaste choix de portails complète ce système de clôture.

- Les panneaux peuvent être raccourcis sur place à la dimension exacte
- Longueur panneau: 2510 mm
- Maillage: 50 × 200 mm
- Barreaudage horizontal et vertical résistant et soudé par point
- Ø 5 mm

**PANNEAU PROFILÉ**

Fixation avec des étriers U et écrous M8 inoxydables.

Hauteur panneau cm		103	123	143	173	193	203
Nombre de nervures		2	2	2	3	3	4
Nombre de fixation		2	2	3	3	3	4
Poids kg		10,90	12,95	14,90	18,80	20,60	22,70
Galvanisé	Article no	352.451	352.452	352.453	352.454	352.455	352.458
	Prix incl.	50.25	59.00	67.05	82.80	91.40	97.00
RAL 6005	Article no	352.461	352.462	352.463	352.464	352.465	352.468
	Prix incl.	50.85	59.60	65.30	80.60	88.20	95.05

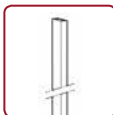
Une protection anti-franchissement est garantie grâce aux picots de 30 mm – pour les clôtures de moins de 180 cm de haut, le montage est orienté vers le bas pour une fonction sécuritaire.

**Coloris standards**

- RAL 7030 gris-pierre
- RAL 9010 blanc pur
- RAL 7016 anthracite
- RAL 6005 vert mousse
- RAL coloris spéciaux sur demande



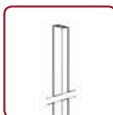
POTEAU POUR PANNEAU PROFILÉ



POTEAU POUR PANNEAU PROFILÉ

Entraxe 252 cm. Montage avec étriers U et écrous.

Hauteur panneau cm		103	123	143	173	193	203
Nombre de fixation		2	2	3	3	3	4
Longueur poteau cm		160	180	200	240	260	260
Poids kg		5,40	6,50	7,30	8,00	8,00	8,60
Galvanisé	Article no	352.111	352.113	352.114	352.116	352.116	352.117
	Prix incl.	23.75	25.80	30.75	34.65	34.65	39.95
RAL 6005	Article no	352.121	352.123	352.124	352.126	352.126	352.127
	Prix incl.	23.75	40.80	30.75	34.85	34.85	58.10



POTEAU AVEC PLAQUE DE BASE POUR PANNEAU PROFILÉ

Galvanisé	Article no	352.172	352.173	352.174	352.176	352.177	352.177
	Prix incl.	60.85	64.40	70.20	73.05	83.25	83.25
RAL 6005	Article no	352.182	352.183	352.184	352.186	352.187	352.187
	Prix incl.	81.40	84.75	90.35	98.50	103.90	103.90



352.301

ACCESSOIRES POUR PANNEAU PROFILÉ

	Article no	Prix incl.
Capuchon de poteau plastifié noir, 40 × 60 mm	352.301	0.95
Set de raccords d'angle, vis inoxydables incluses	352.331	4.20
Capuchon de poteau 40 x 60 mm, plastifié noir, avec crochet	352.308	1.35
Rehausse fil de fer barbelé en alu 45°, 45 cm de long, pour 3 fils	352.305	15.50
Rehausse fil de fer barbelé en alu 45°, couleur RAL standard, 45 cm de long, pour 3 fils	352.306	19.35
Etrier U inoxydable, avec matière plastifiée, vis M8 incluses	352.330	4.55
Platine de montage pour poteau 40 × 60 mm, galvanisé à chaud	352.341	33.70



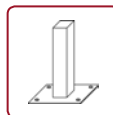
352.331



352.305-306



352.330



352.341

Pour obtenir une aire clôturée optimale de votre terrain avec les panneaux profilés, nous vous conseillons le portail industriel à la page 120.

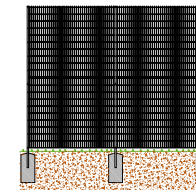


EXEMPLE DE PRIX

Matériel pour un mètre courant clôture pare-ballons galvanisée sur poteau avec liste de recouvrement, hauteur 503 cm, dès CHF 273.90, TVA incl.

PARE-BALLONS

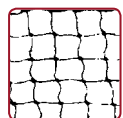
Les clôtures et filets pare-ballons sont utilisées comme filets de sport et de protection, p. ex. pour des terrains de football, pour le beach-volley, le badminton, le tennis, le hockey, le disque et le lancer du marteau. Pour une consultation, votre partenaire Swissclôture près de chez vous est très volontiers à votre disposition.

**POTEAU PARE-BALLONS POUR PDF**

Poteau avec supports plastifiés pré-montés pour amortir les bruits (zone résidentielle). Capuchon de poteau inclus

Haut. clôture cm		307	407	511	611
Longueur poteau cm		375	480	600	700
Dimension mm*		80 × 40 × 2	100 × 40 × 3	120 × 40 × 3	120 × 40 × 3
Galvanisé	Article no	352.661	352.662	352.663	352.664
	Prix incl.	147.80	250.20	353.65	412.65
RAL 6005	Article no	352.671	352.672	352.673	352.674
	Prix incl.	174.05	298.15	405.50	473.60

* calculé pour une zone de vent 3 (100 km/h). Votre conseiller Swissclôture vous fera volontiers une calculation statique si nécessaire.

**FILET PARE-BALLONS**

Filet plastifié noué, stabilisé en polyéthylène haute densité, idéal pour l'extérieur. Renforcement sur les bords de 6 mm. Coloris standard vert, autres couleurs aussi possibles. Prix indiqué pour un filet dès 20 m². Prix par m².

Domaine application	Golf	Tennis	Football
Maillage mm	30 × 30	45 × 45	100 × 100
Fil Ø mm	2	3	4
Article no	517.801	517.811	517.821
Prix incl.	13.65	14.20	11.40

Panneau double fil adapté
dès la page 102.

Autres filets de sport et de protection également livrables, par ex. pour le beachvolley, badminton, hockey, lancé de disque et de marteau.



Variante filet pare-ballons pour golf

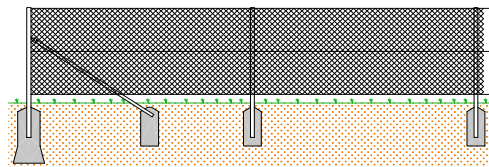
Panneau et filet aussi combinable.



Tél. gratuit 0800 84 86 88

GRILLAGE SIMPLE TORSION

Un grillage qui a fait plus de mille fois ses preuves pour les clôtures de tout genre. Par exemple pare-ballons, terrains sportifs, remplissage pour portails et balustrade, séparation d'espace, etc. Ce type de grillage s'adapte à toutes les conditions de terrain.

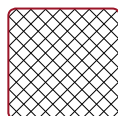


Coloris standards

- vert
- noir
- anthracite
- anthracite métallisé

EXEMPLE DE PRIX

Matériel pour un mètre courant grillage simple torsion galvanisé sur poteaux tubulaires, hauteur 200 cm, dès CHF 30.40, TVA incl.



GRILLAGE SIMPLE TORSION, galvanisé spécial

Maillage 50 mm. Rouleau à 25 m, prix par mètre courant.

Hauteur cm		60	80	90	100	120	150	180	200
Epaisseur des fils 2,5 mm	Article no	391.521	391.523	391.524	391.525	391.526	391.527	391.528	391.529
	Prix incl.	4.10	5.10	5.60	6.15	7.15	8.65	10.80	11.25



vert



anthracite métallisé



noir

GRILLAGE SIMPLE TORSION, revêtement couleur

Epaisseur des fils 2,3 mm/2,8 mm, plastifié, (fritté), maillage 50 mm. Rouleau à 25 m, prix par mètre courant.

Hauteur cm		60	80	90	100	120	150	180	200
Vert	Article no	393.521	393.523	393.524	393.525	393.526	393.527	393.528	393.529
	Prix incl.	6.50	7.80	8.65	9.50	11.25	13.70	16.65	17.95
Anthracite métallisé	Article no		393.573	393.574	393.575	393.576			
	Prix incl.		12.10	13.60	14.90	17.60			
Noir	Article no		393.553	393.554	393.555	393.556			
	Prix incl.		8.85	9.85	10.80	11.45			

Autres dimensions disponibles sur demande.

GRILLAGE SIMPLE TORSION, galvanisé spécial pour pare-ballons

Epaisseur des fils 2,5 mm, maillage 50 mm. Rouleau à 25 m, prix par mètre courant.

Hauteur cm		250	300	400	500	600
Article no		391.540	391.541	391.542	391.543	391.544
Prix incl.		14.25	17.30	24.85	31.00	37.15

	Article no	Prix incl.
Supplément pour rouleaux originaux entamés	392.998	25.00

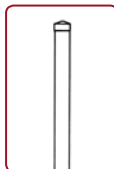


POTEAU TUBULAIRE



Coloris standards

- vert
- noir
- blanc
- gris-pierre
- anthracite
- anthracite métallisé



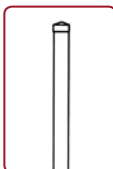
POTEAU TUBULAIRE

Poteau Ø	Longueur poteau cm	Hauteur grillage cm	Galvanisé Article no	Prix incl.	Coloris standards Article no	Prix incl.
42 mm (1 1/4")	90	50	211.101	20.70	211.101.01	39.80
	100	60	211.111	22.00	211.111.01	43.10
	110	70	211.114	23.10	211.114.01	46.45
	120	80	211.121	24.45	211.121.01	49.85
	130	90	211.124	25.65	211.124.01	53.20
	150	100	211.131	28.10	211.131.01	59.85
	170	120	211.211	30.60	211.211.01	66.55
	200	150	211.234	34.30	211.234.01	76.55
	230	180	211.254	37.90	211.254.01	86.55
	250	200	211.264	40.35	211.264.01	93.25
48 mm (1 1/2")	120	80	213.121	25.90	213.121.01	51.30
	130	90	213.124	27.25	213.124.01	54.80
	150	100	213.131	29.85	213.131.01	61.65
	170	120	213.211	32.55	213.211.01	68.60
	200	150	213.234	36.60	213.234.01	78.95
	230	180	213.254	40.65	213.254.01	89.50
	250	200	213.264	43.45	213.264.01	96.40
60 mm (2")	120	80	213.122	30.90	213.122.01	56.25
	130	90	213.125	32.55	213.125.01	60.10
	150	100	213.132	36.05	213.132.01	67.90
	170	120	213.212	39.55	213.212.01	75.50
	200	150	213.231	44.80	213.231.01	87.10
	230	180	213.251	51.40	213.251.01	100.05
	250	200	213.261	54.80	213.261.01	91.25
	300	250	213.271	64.80	213.271.01	128.35
	350	300	213.272	74.90	213.272.01	148.95
	400	350	213.273	84.90	213.273.01	169.45
500	400	213.270	104.85	213.270.01	210.70	



CAPUCHON

Ø mm int.		33	42	48	60	76	89
Alu	Article no	310.033	310.042	310.048	310.060	310.076	310.089
	Prix incl.	0.80	1.10	1.25	1.35	2.05	4.50
Revêtement couleur	Article no	310.133	310.142	310.148	310.160	310.176	310.189
	Prix incl.	6.90	7.15	7.40	7.65	9.20	10.25



POTEAU TUBULAIRE, Ø jusqu'à 89 (3") mm

Poteau Ø	Longueur poteau cm	Hauteur grillage cm	Galvanisé Article no	Prix incl.	
76 mm (2 1/2")	120	80	213.123	38.60	
	150	100	213.134	45.80	
	170	120	213.214	50.65	
	200	150	213.232	57.90	
	230	180	213.252	66.30	
	250	200	213.262	71.15	
	300	250	213.274	84.35	
	350	300	213.275	97.65	
	400	350	213.276	110.85	
	500	400	213.277	137.45	
	600	500	213.278	163.90	
	700	600	213.279	190.45	
	89 mm (3")	200	150	213.281	79.40
		250	200	213.282	98.00
300		250	213.283	116.65	
350		300	213.284	135.25	
400		350	213.285	153.90	
500		400	213.286	191.15	
600		500	213.287	228.55	
700	600	213.288	265.80		



JAMBE DE FORCE

Jambe de force Ø mm	Longueur jambe de force cm	Hauteur grillage cm	Galvanisé Article no	Prix incl.	Coloris standards Article no	Prix incl.
33 mm (1")	75	50	231.110	12.00	231.110.01	27.80
	90	60	231.111	13.40	231.111.01	32.50
	105	70	231.113	14.95	231.113.01	36.05
	125	80	231.121	16.85	231.121.01	37.95
	150	100	231.133	19.35	231.133.01	51.15
	180	120	231.143	22.25	231.143.01	60.35
	42 mm (1 1/4")	100	60	231.120	16.85	231.120.01
125		80	231.122	19.85	231.122.01	46.35
150		100	231.131	23.05	231.131.01	54.70
180		120	231.211	26.60	231.211.01	64.70
215		150	231.231	30.90	231.231.01	76.40
240		180	231.233	34.00	231.233.01	84.90
48 mm (1 1/2")	180	120	231.212	28.80	231.212.01	66.95
	215	150	231.232	33.60	231.232.01	79.00
	240	180	231.251	36.90	231.251.01	87.75
	260	200	231.261	39.60	231.261.01	94.65
	300	250	231.262	45.00	231.262.01	108.45
	350	300	231.263	51.75	231.263.01	125.80
	400	350	231.264	58.45	231.264.01	143.10
	450	400	231.265	65.25	231.265.01	160.55
	550	500	231.266	78.75	231.266.01	195.10
	60 mm (2")	450	400	231.270	83.60	231.270.01
550		500	231.271	101.15	231.271.01	217.60
700		600	231.272	127.55	231.272.01	275.80



VIS ET BOUCLES

	Pce	Article no	Prix incl.
Vis M8, inoxydable, pointue	100	324.090	33.20
Vis M8, inoxydable, pointue	1	324.081	0.25
Vis 4,8 x 19 mm, inoxydable, pointue	1	324.085	0.55
Boucle, inoxydable	100	324.092	24.30
Boucle, inoxydable	1	324.082	0.25

PRESTATIONS ADDITIONNELLES

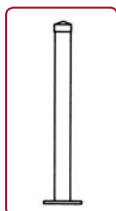
	Article no	Prix incl.
Forage jambe de force	211.080	2.60
Forage pour portail	211.070	12.95
Revêtement couleur RAL standard par m tube	211.060	21.15

SUPPORT DE FIXATION ET ACCESSOIRES

Longueur 55/35 mm, largeur 25 mm, inoxydable, trou Ø 12 mm pour barre plate ou ronde.

	Article no	Prix incl.
Support de fixation	391.950	6.30
Barre plate 5 x 25 mm, 1050 mm, inoxydable	391.953	11.20
Barre plate 5 x 25 mm, 1250 mm, inoxydable	391.954	13.05
Barre plate 5 x 25 mm, 1550 mm, inoxydable	391.955	15.30
Barre plate 5 x 25 mm, 2050 mm, inoxydable	391.956	19.60
Barre ronde Ø 14 mm, 1220 mm	391.957	12.80
Barre ronde Ø 14 mm, 1550 mm	391.958	15.30
Barre ronde Ø 14 mm, 1850 mm	391.959	17.80
Barre ronde Ø 14 mm, 2050 mm	391.960	23.05

POTEAU TUBULAIRE AVEC PLAQUE DE BASE



Poteau



Jambe de force

POTEAU TUBULAIRE AVEC PLAQUE DE BASE

Poteau Ø	Longueur poteau cm	Hauteur grillage cm	Galvanisé Article no	Prix incl.
42 mm (1 ¼")	55	50	211.911	65.25
	65	60	211.912	67.40
	75	70	211.913	69.75
	85	80	211.914	71.95
	95	90	211.915	74.10
	105	100	211.916	76.30
	125	120	211.917	80.75
48 mm (1 ½")	85	80	213.911	76.00
	95	90	213.912	78.70
	105	100	213.913	81.25
	125	120	213.914	86.55
	155	150	213.915	94.65
	185	180	213.916	102.70
	205	200	213.917	113.80
60 mm (2")	85	80	213.919	81.65
	95	90	213.920	84.95
	105	100	213.921	88.40
	125	120	213.922	94.95
	155	150	213.923	105.15
	185	180	213.924	115.15
	205	200	213.925	127.45
76 mm (2 ½")	125	120	213.952	115.55
	155	150	213.953	130.55
	185	180	213.954	145.55
	205	200	213.955	161.10



FLÈCHE POUR FIL BARBELÉ, galvanisée

Ø mm	Nombre de fils	Long. cm	Article no	Prix incl.
42	2	23	520.201	30.45
48	2	23	520.202	33.25
60	2	23	520.203	40.20
76	2	23	520.204	45.60
48	3	50	520.205	58.75
60	3	50	520.206	61.90
76	3	50	520.207	68.90

JAMBE DE FORCE AVEC PLAQUE DE BASE

Jambe de force Ø	Longueur jambe de force cm	Hauteur grillage cm	Galvanisé Article no	Prix incl.
33 mm (1")	50	50	231.905	41.70
	65	60	231.906	44.55
	75	70	231.907	46.55
	90	80	231.908	49.50
	105	90 - 100	231.909	52.50
	130	120	231.901	60.35
	42 mm (1 ¼")	65	60	231.911
90		80	231.912	54.45
105		90	231.913	57.65
105		100	231.914	57.65
130		120	231.915	63.30
165		150	231.916	71.00
190		180	231.918	76.55
48 mm (1 ½")	130	120	231.930	74.25
	165	150	231.931	83.80
	190	180	231.932	88.40
	210	200	231.934	93.80

ACCESSOIRES/PRESTATIONS ADDITIONNELLES

	Article no	Prix incl.
Multi Monti Delta Protect 10 x 60 mm	920.088	2.40
Multi Monti Delta Protect 10 x 80 mm	920.086	2.40
Multi Monti Delta Protect 10 x 100 mm	920.092	2.40
Entretoise 1 x 45 x 30 mm, transparent, 100 pièces	920.121	12.30
Entretoise 3 x 45 x 30 mm, transparent 100 pièces	920.122	15.75
Forage pour jambe de force	211.080	2.60
Forage pour portail, 2 pièces	211.070	12.95
Couche de peinture coloris RAL standard par m de tube	211.060	21.15

TUBE ET RACCORD



TUBE GALVANISÉ

Longueur sur mesure, prix par m.

Dimension	Ø mm	Épaisseur paroi mm	Article no	Prix incl.
1/2"	21	2,65	211.321	6.65
3/4"	27	2,65	211.327	8.00
1"	33	3,25	211.333	11.60
1 1/4"	42	3,25	211.342	14.45
1 1/2"	48	3,25	211.348	16.65
2"	60	3,65	211.361	23.10
2 1/2"	76	3,65	211.376	32.95



POINTE DE TRAVERSE

	Int. Ø mm	Article no	Prix incl.
En alu	33	323.033	2.70
	42	323.042	2.85
	48	323.048	3.65
	60	323.060	5.00
Recouvrement couleur	33	323.133	8.80
	42	323.142	9.00
	48	323.148	9.70
	60	323.160	11.20



POINTE DE JAMBE DE FORCE

	Int. Ø mm	Article no	Prix incl.
En alu	33	320.033	3.40
	42	320.042	3.80
	48	320.048	4.30
	60	320.060	5.40
Recouvrement couleur	33	320.133	11.35
	42	320.142	12.40
	48	320.148	13.75
	60	320.160	17.30



RACCORD POUR TUBE

	Dimension	Article no	Prix incl.
Raccord coudé 90°	1"	859.013	13.75
	1 1/4"	859.014	17.55
	1 1/2"	859.015	22.15
	2"	859.016	41.60
Raccord en T	1"	859.023	17.55
	1 1/4"	859.024	26.35
	1 1/2"	859.025	26.75
Raccord tête d'angle 90°	2"	859.026	60.50
	1"	859.031	19.60
	1 1/4"	859.032	26.75
Raccord d'angle 90° 1 trou passant, 2 sorties	1 1/2"	859.033	32.65
	2"	859.034	60.50
	1"	859.036	15.65
Fixation au sol	1 1/4"	859.037	20.50
	1 1/2"	859.038	23.65
	2"	859.039	41.60
Fixation murale	2"	859.074	46.60
	1"	859.071	20.15
	1 1/4"	859.072	23.85
	1 1/2"	859.073	30.15
	1"	859.075	31.20
	1 1/4"	859.076	40.35
	1 1/2"	859.077	48.60

BRIDE POUR TUBE

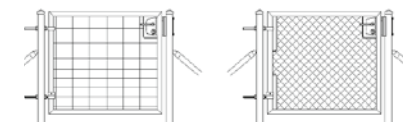
	Article no	Prix incl.
1"	859.151	4.00
1 1/4"	859.152	4.20
1 1/2"	859.153	5.60
2"	859.154	5.95
2 1/2"	859.155	11.10

RACCORD TUBULAIRE INTÉRIEUR

	Article no	Prix incl.
1 1/4"	859.163	15.90
1 1/2"	859.164	18.70
2"	859.165	22.25

PORTAIL À CADRE TUBULAIRE

Le portail à cadre tubulaire est doté d'un garnissage avec grillage simple torsion tendu ou alors soudé genre «Tornado». Les portails à deux vantaux sont livrés avec serrure pour cylindre profilé ou rond, les poignées, et des charnières réglables. L'ensemble est ensuite galvanisé à chaud.



PORTAIL À CADRE TUBULAIRE 1 VANTAIL

Largeur cm	Hauteur cm	80	100	120	150	180	200
80	Article no	511.080.080	511.100.080	511.120.080	511.150.080	511.180.080	511.200.080
	Prix incl.	623.05	631.55	641.35	712.95	742.40	751.55
100	Article no	511.080.100	511.100.100	511.120.100	511.150.100	511.180.100	511.200.100
	Prix incl.	638.55	641.70	651.25	726.20	756.15	765.60
120	Article no	511.080.120	511.100.120	511.120.120	511.150.120	511.180.120	511.200.120
	Prix incl.	641.35	651.25	661.10	739.40	769.95	779.75
150	Article no	511.080.150	511.100.150	511.120.150	511.150.150	511.180.150	511.200.150
	Prix incl.	697.40	710.65	723.75	842.50	877.95	891.10
200	Article no	511.080.200	511.100.200	511.120.200	511.150.200	511.180.200	511.200.200
	Prix incl.	727.50	741.80	748.55	891.10	927.90	941.90
250	Article no	511.080.250	511.100.250	511.120.250	511.150.250	511.180.250	511.200.250
	Prix incl.	766.40	781.55	796.75	924.10	958.05	977.30
300	Article no	511.080.300	511.100.300	511.120.300	511.150.300	511.180.300	511.200.300
	Prix incl.	839.60	858.45	877.05	1'024.75	1'128.60	1'148.45
400	Article no	511.080.400	511.100.400	511.120.400	511.150.400	511.180.400	511.200.400
	Prix incl.	932.40	952.85	973.35	1'200.05	1'312.65	1'334.45
500	Article no	511.080.500	511.100.500	511.120.500	511.150.500	511.180.500	511.200.500
	Prix incl.	1'020.50	1'045.55	1'070.65	1'426.00	1'552.65	1'563.70


Autres dimensions disponibles.



Variante porte de secours

PORTAIL À CADRE TUBULAIRE À 2 VANTAUX

Les portails à deux vantaux sont livrés avec serrure pour cylindre profilé ou rond, les poignées, un verrou de sol et des charnières réglables.



PORTAIL À CADRE TUBULAIRE 2 VANTAUX

Largeur cm	Hauteur cm	80	100	120	150	180	200
200	Article no	512.080.200	512.100.200	512.120.200	512.150.200	512.180.200	512.200.200
	Prix incl.	1'140.30	1'171.15	1'178.70	1'330.45	1'390.90	1'410.10
250	Article no	512.080.250	512.100.250	512.120.250	512.150.250	512.180.250	512.200.250
	Prix incl.	1'175.15	1'195.45	1'203.75	1'363.65	1'425.50	1'445.75
300	Article no	512.080.300	512.100.300	512.120.300	512.150.300	512.180.300	512.200.300
	Prix incl.	1'272.15	1'298.80	1'338.75	1'580.95	1'636.90	1'663.60
350	Article no	512.080.350	512.100.350	512.120.350	512.150.350	512.180.350	512.200.350
	Prix incl.	1'295.35	1'322.90	1'363.95	1'646.55	1'720.15	1'730.80
400	Article no	512.080.400	512.100.400	512.120.400	512.150.400	512.180.400	512.200.400
	Prix incl.	1'318.40	1'360.40	1'389.25	1'680.20	1'755.25	1'784.05
500	Article no	512.080.500	512.100.500	512.120.500	512.150.500	512.180.500	512.200.500
	Prix incl.	1'410.20	1'440.90	1'456.80	1'730.25	1'798.90	1'856.10
600	Article no	512.080.600	512.100.600	512.120.600	512.150.600	512.180.600	512.200.600
	Prix incl.	1'559.65	1'613.35	1'651.50	1'953.00	2'164.95	2'183.65
700	Article no	512.080.700	512.100.700	512.120.700	512.150.700	512.180.700	512.200.700
	Prix incl.	1'605.95	1'645.55	1'685.20	2'000.30	2'218.95	2'261.10
800	Article no	512.080.800	512.100.800	512.120.800	512.150.800	512.180.800	512.200.800
	Prix incl.	1'746.90	1'788.30	1'829.70	2'287.85	2'515.50	2'559.45



Variante portail à cadre tubulaire à 2 vantaux largeur du portail 2 et 3 mètres.

ACCESSOIRES

	Article no	Prix incl.
Forfait de base pour revêtement dans les couleurs standards	516.215	270.00
Supplément pour revêtement dans les couleurs standards par m ²	516.216	93.40
Supplément pour portail en pente	516.208	129.60
Supplément remplissage portail 5 x 5 cm ou 5 x 10 cm	516.204	25%
Supplément cadre intérieur, par m	516.206	28.20
Plaque pour montage mural	520.220	11.60
Supplément ouverture 180°, pour vantail jusqu'à 200 x 200 cm	516.212	56.95
Tôle en alu pour protection serrure, 400 x 600 x 2 mm	516.217	59.95



ACCESSOIRES POUR PORTAIL MÉTALLIQUE LOCINOX®



Coloris standards

- noir
- anthracite
- blanc
- vert



511.951

SERRURE LOCINOX®

Locinox est une serrure pour cadre tubulaire astucieuse qui ne nécessite aucun entretien. Le boîtier est en alu et toutes les autres pièces sont inoxydables. La serrure est réversible.

pour Ø mm	Couleur	Cylindre	Article no	Prix incl.
30 – 50	alu	Cylindre profilé	511.951	106.70
30 – 50	alu	Découpe pour cylindre rond	511.952	103.35
40 – 60	alu	Cylindre profilé	511.953	106.70
40 – 60	alu	Découpe pour cylindre rond	511.954	103.35
40 – 60	alu	Serrure double cylindre avec deux cylindres profilés	511.971	206.60
40 – 60	alu	Serrure codée cylindre profilé mécanique	511.973	595.40
40 – 80	alu	Serrure magnétique 200 kg force serrage	511.974	269.05



511.971



511.973

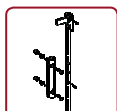


511.974

D'autres coloris standard disponibles sur demande.



511.582

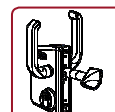


511.582

VERROU DE SOL & GÂCHE

Fabriqué exclusivement en aluminium et inox, utilisable pour les portails les plus divers.

	Article no	Prix incl.
Verrou de sol universel à visser, pour tous les portails	511.582	38.75
Verrou de sol automatique «Elektradrop»	511.587	954.95
Butée de sol pour verrou de sol	511.588	43.85
Alimentation électrique pour verrou de sol automatique	511.589	82.60
Verrou de sol-Suby, pour profilé 60x40 / 50x50 / 40x40 / 60x60	511.977	98.05



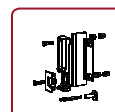
511.517

SERRURE POUR PORTAIL COULISSANT LOCINOX®

Locinox est une serrure pour portails coulissant qui ne nécessite aucun entretien. La serrure est fabriquée en aluminium anti-corrosion. Les serrures sont également disponibles dans les couleurs noir, blanc, anthracite et vert.

Grandeur	pour Ø mm	Couleur	Cylindre	Article no	Prix incl.
60	60 – 80	alu	Cylindre profilé	511.517	127.85

D'autres coloris standard disponibles sur demande.

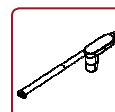


511.970

GÂCHE DE FERMETURE

Gâche en inox avec renforcement en PVC, utilisable pour tous les portails. La fixation Quick-Fix permet un montage simple et est utilisable pour tous les poteaux de portail.

Grandeur	Couleur		Article no	Prix incl.
40 – 60	alu	Standard	511.517	127.85
40 – 60	alu	Gâche de sécurité Secura SHRL	511.970	33.50
40 – 60	alu	avec ouvre-porte électronique, 12V	511.546	255.40



511.598

FERME-PORTE LOCINOX®

Les ferme-portes sont équipés avec un amortissement hydraulique et ferment indépendamment du temps toujours à la même vitesse. Tous les ferme-portes sont à réglage continu.

	Artikel-Nr.	Preis inkl.
Ferme-porte Samson, inoxydable, à réglage continu	511.598	503.95
Ferme-portes hydraulique, intégrés «Mammoth»	511.591	569.80
Locinox Verticlose, ferme-porte vertical pour portails jusqu'à 200 cm	511.551	592.70



Ferme-porte Samson



511.561

ACCESSOIRES

	Artikel-Nr.	Preis inkl.
Serrure panique pour cylindre rond, complète	516.207	106.80
Poignée en alu	511.975	12.85
Poignée bouton triangulaire	511.559	34.45
Bouton de sécurité Kidloc	511.561	28.95
Cylindre profilé avec 3 clés	511.552	10.60
Cylindre unique 22 mm, Kaba 8, 65 mm, avec 3 clés	511.931	142.20
Cylindre unique 22 mm, fermeture 5000 avec 2 clés	511.932	136.35
Pêne à roulette pour serrure	511.528	9.95
Arrêt de porte avec bec contre le haut 40 mm	511.550	35.40



511.975

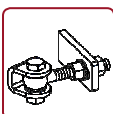


511.559

CHARNIÈRE RÉGLABLE

Non galvanisé, à souder, ouverture 180°.

Ø mm	Bride mm	Vis mm	Article no	Prix incl.
16	110	125	520.588	12.70
18	120	120	520.590	15.00
20	130	150	520.592	16.60
22	130	165	520.594	27.20



520.588



511.552



511.528



Verrou de sol électrique




Support de portail



Verrouillage Verticlose STD

PORTAIL INDUSTRIEL

Que cela soit pour le privé, les zones publiques ou industrielles, les portails de type industriel se combinent de manière idéale avec nos systèmes de clôture: direction d'ouverture variable, butée, poignée de grande qualité en aluminium et construction robuste.



PORTAIL INDUSTRIEL À 1 VANTAIL

Haut. cm	Largeur cm	100	120	150	200	250
100	Article no	356.122	356.187	356.123	356.124	356.125
	Prix incl.	996.85	1'024.10	1'186.65	1'305.75	1'519.90
120	Article no	356.133	356.233	356.134	356.135	356.136
	Prix incl.	1'039.70	1'069.10	1'240.40	1'364.95	1'591.50
140	Article no	356.144	356.153	356.145	356.146	356.147
	Prix incl.	1'108.25	1'139.80	1'334.20	1'464.00	1'712.65
160	Article no	356.155	356.154	356.156	356.157	356.158
	Prix incl.	1'160.60	1'194.35	1'388.20	1'523.40	1'784.50
180	Article no	356.166	356.142	356.167	356.168	356.169
	Prix incl.	1'229.10	1'264.95	1'491.45	1'631.95	1'907.25
200	Article no	356.177	356.143	356.178	356.179	356.180
	Prix incl.	1'297.60	1'335.60	1'570.65	1'691.05	2'079.25

Vous trouverez d'autres dimensions pour portails plus légers, aussi appropriés pour séparations à la page 39. Pour largeur de 1 à 5 m.

PORTAIL INDUSTRIEL À 2 VANTAUX

Haut. cm	Largeur cm	300	400	500	600
100	Article no	356.221	356.222	356.224	356.226
	Prix incl.	1'991.65	2'239.95	2'555.45	3'075.50
120	Article no	356.231	356.232	356.234	356.236
	Prix incl.	2'073.70	2'333.20	2'666.95	3'263.10
140	Article no	356.241	356.242	356.244	356.246
	Prix incl.	2'223.40	2'493.85	2'855.55	3'474.70
160	Article no	356.251	356.252	356.254	356.256
	Prix incl.	2'305.60	2'587.25	2'967.15	3'715.40
180	Article no	356.261	356.262	356.264	356.266
	Prix incl.	2'464.80	2'757.50	3'185.05	3'850.00
200	Article no	356.271	356.272	356.274	356.276
	Prix incl.	2'599.90	2'850.70	3'479.75	4'114.40

Pour largeur de 3 à 10 m.

OPTION

	Article no	Prix incl.
Forfait de base pour revêtement en couleur standard RAL	356.010	270.00
Supplément pour revêtement en couleur standard par m ²	356.011	93.40
Supplément pour barre dentée soudée	356.015	80.45
Supplément pour branchement au poteau de la clôture par m	356.016	68.45

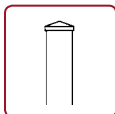


Coloris standards

- 6005 vert mousse
- 9010 blanc
- 7016 anthracite
- 7030 gris-pierre
- RAL coloris spéciaux sur demande

POTEAU DE PORTAIL

Pour le choix et le dimensionnement des poteaux de portail, c'est important de faire attention que les poteaux appropriés au portail soient choisis. Ainsi un affaissement des vantaux du portail peut être évité. Les ajustements de la serrure et de l'angle correspondent toujours et ne doivent pas être réajustés.



POTEAU DE PORTAIL

Poteau carré, capuchon soudé, galvanisé à chaud.

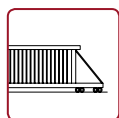
Dimension mm	Longueur cm	160	180	200	220	240	260
80 x 80 x 3	Article no	215.406	215.407	215.403	215.408	215.409	215.410
	Prix incl.	144.05	154.60	165.15	180.25	190.80	201.30
100 x 100 x 3	Article no	215.417	215.418	215.413	215.419	215.450	215.451
	Prix incl.	174.80	187.90	207.90	221.25	245.80	258.80
120 x 120 x 3	Article no	215.427	215.428	215.423	215.429	215.452	215.453
	Prix incl.	231.95	248.50	276.50	293.10	309.80	337.65
150 x 150 x 4	Article no	215.436	215.437	215.432	215.438	215.439	215.454
	Prix incl.	412.20	453.20	487.50	533.15	567.45	613.05
180 x 180 x 6	Article no	215.460	215.461	215.462	215.463	215.464	215.465
	Prix incl.	559.35	617.90	669.70	737.25	789.05	852.00

Autres dimensions disponibles.



PORTAIL COULISSANT EN ACIER

Le portail coulissant en acier autoportant est composé d'éléments et ainsi livré en longueurs standards. Ce genre de portail peut être utilisé manuellement ou entièrement automatisé. La construction est montée sur un socle préfabriqué. Les prix sont donnés à titre indicatif.



PORTAIL COULISSANT EN ACIER, hauteur 200 cm

Largeur passage m		3	4	5	6	7	8
Espace nécessaire m		8.32	10.32	12.32	14.32	17.82	19.82
Galvanisé	Article no	355.200.300	355.200.400	355.200.500	355.200.600	355.200.700	355.200.800
	Prix incl.	5'459.55	5'967.95	6'446.25	7'063.60	9'396.10	10'056.55
RAL standard	Article no	355.200.301	355.200.401	355.200.501	355.200.601	355.200.701	355.200.801
	Prix incl.	6'382.95	7'025.55	7'632.80	8'396.85	11'010.15	11'835.00

D'autres hauteurs de portail entre 80 et 250 cm sont également disponibles.



Coloris standards

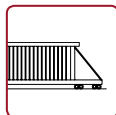
- 6005 vert mousse
- 9010 blanc
- 7016 anthracite
- 7030 gris-pierre
- RAL coloris spéciaux sur demande



Pour un fonctionnement fiable et sûr de votre installation de portail, des monteurs de clôture certifiés prennent volontiers en charge vos travaux d'entretien et de maintien.

PORTAIL COULISSANT EN ALUMINIUM

Le portail coulissant autoportant en aluminium associe style et esthétique avec fonctionnalité et qualité. Il permet de mettre en valeur votre entrée qui est la «carte de visite» représentative de votre entreprise. Sur demande, votre portail peut être de la même teinte que votre bâtiment et/ou logo. Les prix sont donnés à titre indicatif.



Coloris standards

- 6005 vert mousse
- 9010 blanc
- 7016 anthracite
- RAL coloris spéciaux sur demande

PORTAIL COULISSANT EN ALUMINIUM

Portail coulissant autoportant en aluminium, hauteur 200 cm, avec remplissage à barreaudage 30 x 30 mm, intervalle 11 cm, soudé. Livrable dans les hauteurs de 100 cm à 225 cm et dans les longueurs de 3 à 15 m. Modèle pour utilisation manuelle avec poteaux de guidage et de réception 15 x 15 cm. Serrure avec cylindre profilé ou découpe pour cylindre rond.

Largeur passage m		3	4	5	6
Utilisation manuelle	Article no	366.603	366.606	366.609	366.612
	Prix incl.	5'123.70	5'339.40	5'577.65	5'960.70
Largeur passage m		8	10	12	14
Utilisation manuelle	Article no	366.618	366.624	366.630	366.636
	Prix incl.	6'949.65	10'125.00	11'307.15	16'070.25

Le portail peut également être livré avec une commande électrique, les dispositifs de sécurité nécessaires et possibilités d'utilisation individuelle.

OPTION POUR COMMANDE AUTOMATIQUE

Unité d'entraînement invisible dans le poteau de support, cellule photoélectrique, récepteur radio sans télécommande, interrupteur à clé dans le poteau de support, listeau de contact de sécurité et lampe de clignotant.

	Article no	Prix incl.
Set automatique pour portail jusqu'à 10 m (500 kg)	366.680	3'361.65
Set automatique pour portail jusqu'à 12 m (750 kg)	366.681	4'505.90
Set automatique pour portail jusqu'à 15 m (1300 kg)	366.682	4'982.30
Set homme-mort pour portail jusqu'à 10 m (500 kg)	366.683	3'059.10
Set homme-mort pour portail jusqu'à 12 m (750 kg)	366.684	4'294.90
Set homme-mort pour portail jusqu'à 15 m (1300 kg)	366.685	4'408.95

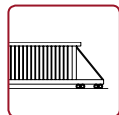
PORTAIL COULISSANT EN ALUMINIUM

	Article no	Prix incl.
Télécommande à 2 canaux	366.693	91.40
Télécommande à 4 canaux	366.694	94.95
Horloge de programmation hebdomadaire à 2 canaux, 7 programmations journalières	366.695	296.85
Horloge de programmation annuelle à 2 canaux, 365 programmations journalières	366.696	831.75
Serrure à code radio, avec piles	366.697	239.85
Module GSM, deux sorties de commutation, sans carte SIM, 99 numéros programmables	366.698	880.10
Supplément pour revêtement de couleur (coloris RAL) pour portail coulissant en aluminium	366.699	env. 20%



PORTAIL COULISSANT EN ALUMINIUM COMBI

Autoportant, remplissage à barreaudage 30 x 20 mm, pour commande électrique avec deux interrupteurs à clé ou récepteur radio, autres éléments de manipulation et de commande disponibles en option. Avec listeaux de contact de sécurité sur les bords et cellules photoélectriques. Les prix sont donnés à titre indicatif.



PORTAIL COULISSANT AUTOMATIQUE EN ALU

Largeur passage m		6			8		
Espace nécessaire m		14.9			19.5		
Hauteur portail cm		150	180	200	150	180	200
Revêtu d'aluminium	Article no	366.750	366.751	366.752	366.755	366.756	366.757
	Prix incl.	17'911.65	18'491.35	18'556.30	19'935.60	20'455.35	20'717.80
Largeur passage m		10			12		
Espace nécessaire m		24.3			28.9		
Hauteur portail cm		150	180	200	150	180	200
Revêtu d'aluminium	Article no	366.760	366.761	366.762	366.765	366.766	366.767
	Prix incl.	23'074.10	23'539.00	24'158.65	26'667.45	27'244.75	27'819.45

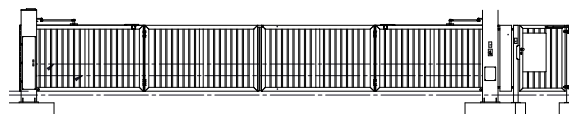
Le portail en aluminium Combi est livré en option avec une commande semi-automatique (homme-mort) ou avec une commande manuelle et d'autres remplissages.



Pour un fonctionnement fiable et sûr de votre installation de portail, des monteurs de clôture certifiés prennent volontiers en charge vos travaux d'entretien et de maintien.

PORTAIL RAPIDE PLIANT

Si vous souhaitez gagner du temps, le portail rapide est alors le contrôle d'entrée tout trouvé pour votre site. Le portail rapide pliant remplace par son ouverture et fermeture rapides la combinaison portail-barrière et n'a pas besoin de place contrairement au portail coulissant. Ce portail est adéquat pour un cycle de maximum 500 ouvertures par jour.



PREISBEISPIEL

Matériel pour un portail rapide pliant, largeur de passage 8 mètres, hauteur 200 cm, galvanisé et thermolaqué, dès CHF 30'780.00, TVA incl.



EXEMPLE DE PRIX

Matériel pour un liftgate avec une largeur de passage de 8 mètres, hauteur 200 cm, galvanisé et revêtement de couleur, dès CHF 33'916.30, TVA incl.

LIFTGATE

Haut, toujours plus haut! Ce concept de portail innovateur répond à toutes les exigences en matière de portail. Le liftgate est esthétique, rapide, prend peu de place et est parfaitement sûr. Grâce aux possibilités de réalisation individuelles, votre liftgate fait référence de carte de visite de chaque entreprise industrielle moderne.



Pour un fonctionnement fiable et sûr de votre installation de portail, des monteurs de clôture certifiés prennent volontiers en charge vos travaux d'entretien et de maintien.

PORTAIL COMPACT

Notre alternative compacte par rapport aux portails coulissants et à battants! Exécution en acier galvanisé et thermo-laqué en couleurs standards RAL. Par défaut avec deux photocellules, témoin clignotant et arrêt d'urgence. Seulement 60 cm de large en position ouverte. Silencieux. Les prix indiqués sont des prix indicatifs.

PORTAIL COMPACT

Hauteur	Largeur cm	4,0 m	5,0 m	6,0 m	7,0 m	8,0 m	9,0 m	10,0 m
1,5 m	Article no	357.300	357.301	357.302	357.303	357.304	357.305	357.306
	Prix incl.	21'461.75	22'197.60	22'935.70	23'673.70	24'411.75	25'149.70	25'887.70
1,8 m	Article no	357.307	357.308	357.309	357.310	357.311	357.312	357.313
	Prix incl.	22'197.60	22'935.70	23'673.70	24'411.75	25'149.70	25'887.70	26'625.75
2,0 m	Article no	357.314	357.315	357.316	357.317	357.318	357.319	357.320
	Prix incl.	22'935.70	23'673.70	24'411.75	24'411.75	25'149.70	25'887.70	27'261.95

Toutes les dimensions peuvent être galvanisées sur demande.

ACCESSOIRES

	Article no	Prix incl.
Saisie du code sur clavier	357.330	188.50
Module émetteur	357.331	169.65
Télécommande	357.332	82.45
Logo d'entreprise sur la barrière	357.333	1'218.25
Adaptation au terrain/inclinaison, avec balustrade par m	357.335	54.20
Extension poteaux de terminaison	357.336	405.25
Extension poteaux principaux	357.337	1'354.90
Anti-franchissement battant principal	357.338	94.25
Protection anti-franchissement barreaux	357.339	66.00

ECLAIRAGE LED

Largeur	Article no	Prix incl.
4,0 m	357.402	1'430.75
5,0 m	357.403	1'551.60
6,0 m	357.404	1'672.45
7,0 m	357.405	1'793.30
8,0 m	357.406	1'914.15
9,0 m	357.407	2'035.00
10,0 m	357.408	2'155.90



Coloris standards

Profitez d'un grand choix: vous pouvez choisir librement votre coloris RAL.



PREISBEISPIEL

Matériel pour un portail compact, largeur de passage 6 mètres, hauteur 150 cm, galvanisé et thermolaqué, dès CHF 22'935.70, TVA incl.



PREISBEISPIEL

Matériel pour une barrière, largeur de passage 5 mètres, thermolaqué, dès CHF 4'092.75, TVA incl.

**BARRIÈRE LEVANTE**

La barrière levante est une alternative au portail coulissant dans n'importe quel environnement. Divers modèles semi ou entièrement automatiques, montage à gauche ou à droite et dimensions diverses sont disponibles.

Pour une ouverture et fermeture automatiques, équipez tout simplement votre barrière d'une boucle d'induction.

BARRIÈRE À COMMANDE MANUELLE

Variante avantageuse pour barrer l'accès aux véhicules. Verrouillage de la barrière en option. Le contrepoids est rempli de béton.

Longueur de la lisse cm	Article no	Prix incl.
300	359.003	2'185.05
600	359.006	2'813.00

BARRIÈRE À COMMANDE AUTOMATIQUE

Bôme en aluminium avec bord inférieur rembourré avec du caoutchouc, commande intégrée et moteur 230 V. L'ensemble de l'installation peut être complété de récepteur radio ou d'émetteur manuel. Les prix sont donnés à titre indicatif.

Largeur barrière en cm	Stockage	Temps d'ouverture env.	Article no	Prix incl.
250	simple	1,4 s	359.011	3'742.85
300	simple	2,3 s	359.012	3'781.75
400	simple	3,2 s	359.014	4'092.75
500	double	4 s	359.013	3'885.40
600	double	5,5 s	359.015	6'347.80
800	double	8,5 s	359.016	6'977.65

ACCESSOIRES

	Article no	Prix incl.
Supplément pour fourche escamotable pour barrière manuelle	359.099	210.85
Supplément pour support principal se fermant avec une serrure avec cylindre profilé ou rond (barrière manuelle)	359.098	217.90



Pour un fonctionnement fiable et sûr de votre installation de portail, des monteurs de clôture certifiés prennent volontiers en charge vos travaux d'entretien et de maintient.

ACCESSOIRES

	Article no	Prix incl.
Lyre de repos en aluminium, RAL 9010 thermolaqué, pour barrières avec commande automatique	359.090	329.20
Fourche escamotable en aluminium, RAL 9010, pour barrières levantes automatiques de 4 à 8 m	359.091	295.50
Ridelle suspendue rouge/blanc pour barrières levantes de 5 à 10 m de long. Profilé plat en alu 15 x 3 mm	359.092	222.90
Platine récepteur radio pour barrières levantes automatiques (sans commutateur de codage)	359.095	57.00
Emetteur manuel 1 canal, 434 MHz, WD, codable, boîtier IP54 résistant aux intempéries, avec anneau pour trousseau de clés	359.096	85.55

TOURNIQUET

Réglez l'accès des personnes sur votre terrain industriel avec un tourniquet. Cela complète la sécurité du périmètre de manière efficace. Les tourniquets sont livrables en mode mécanique, électromécanique ou avec un moteur électrique. Les systèmes de clôture et de sécurité existants ainsi que d'autres options telles que lecteur de cartes, badges ou télécommande peuvent être intégrés sans problèmes.



EXEMPLE DE PRIX
Matériel pour un tourniquet à commande manuelle, galvanisé, revêtement de couleur, dès CHF 6'859.80, TVA incl.



ACCESSOIRES POUR PORTAIL AUTOMATIQUE

De nombreuses possibilités de commandes sont livrables pour votre portail automatique.

COMMANDE

	Article no	Prix incl.
Horloge hebdomadaire 1 canal, 230 VAC, pour montage sur rails DIN, programmation journalière ou hebdomadaire avec le clavier ou votre PC	356.825	300.95
Horloge annuelle 2 canaux, 230 VAC, pour montage sur rail DIN, programmation journalière avec entrée de la date, programmation avec le clavier ou votre PC	356.826	964.30



356.822



356.823



010.162



356.861

CONTRÔLE D'ACCÈS

	Article no	Prix incl.
Interrupteur à clé avec cylindre et 3 clés, pour montage en surface	356.822	88.15
Interrupteur à clé avec cylindre et 3 clés, pour montage encastré	356.823	88.15
Serrure à code avec clavier à membrane	010.162	360.30
Digicode avec clavier en inox (protection anti-vandalisme)	010.163	336.95
Lecteur de cartes sans contact jusqu'à 199 cartes transpondeurs, avec antenne intégrée	356.827	813.90
Cartes transpondeurs pour lecteur de cartes, paquet de 10 pièces	356.828	165.90
Appareil d'évaluation pour boucle d'induction 1 canal (pour une boucle)	356.806	318.80
Appareil d'évaluation pour boucle d'induction 2 canaux (2 boucles) avec logique directionnelle	356.807	500.25
Câble boucle d'induction, rouleau de 100 m	356.805	179.80
Boucle d'induction 6 m de circonférence, 12 m de transmission	356.808	165.90
Masse fondue pour boucles d'induction, noir ou gris, unité à 2,5 kg	356.814	152.95

TÉLÉCOMMANDE

	Article no	Prix incl.
Récepteur radio 1 canal, 434 MHz, 24VDC	356.860	187.90
Récepteur radio 4 canaux, 434 MHz, 24VDC	356.861	270.00
Émetteur radio manuel 4 canaux 434 MHz, Midi, codable, avec anneau pour trousseau de clés	356.866	98.50
Antenne-tige avec câble de 8 m, pour augmenter la portée radio	356.862	145.15

DISPOSITIF DE SÉCURITÉ

	Article no	Prix incl.
Bouton SOS avec boîtier	356.824	58.90
Bouton SOS avec boîtier fermable	356.821	64.80
Serrure électrique E 202, avec cylindre en acier Ø 20 mm comme verrou vertical, 15 mm Hub, 24 VDC	010.113	189.20
Clignotant jaune, 230 VAC, 40 W, IP44	010.164	101.10
Cellule photoélectrique radio unidirectionnelle, portée max. 20 m, récepteur 24 VDC, émetteur avec pile de 3V type CR123A, pour montage en surface, indice de protection IP 55	356.820	272.15
Listeau de contact de sécurité de 2 m pour portail coulissant	356.463	238.80

ACCESSOIRES

Crémaillère plastifiée, module 5, prix par mètre	010.165	42.75
--	---------	--------------

CLÔTURE DE SÉCURITÉ POWERFENCE

Avec une clôture de sécurité POWERFENCE, vous protégez votre périmètre de manière efficace contre les visiteurs non désirés. Ce système de sécurité actif est combiné avec une clôture traditionnelle. La haute tension qui alimente les fils est extrêmement dissuasive en étant toutefois sans danger pour l'homme ou les animaux.



- **Alarmer**
- **Dissuader**
- **Prémunir**
- **Protéger**



Les avantages en un coup d'oeil:

- Effet persuasif de dissuasion pour les gens et les animaux
- Détection efficace contre les tentatives de cambriolage
- Protection anti-sabotage grâce à une alarme en cas de franchissement
- Installation facile sur la clôture existante
- Plusieurs zones peuvent être configurées individuellement
- Pas de déclenchements intempestifs
- Préjudice optique minime en comparaison à d'autres systèmes de sécurité de clôture (par ex. fil barbelé)
- Extensible avec systèmes de surveillance par image et biométrique
- Système de guide pour accès et pour bâtiments possible en option
- Surveillance centrale

Données du système

- Agréé par la norme européenne IEC 1011
- Durée pulsative 0.00350 ms, pause alternative 1,2 s (= 1 HZ)
- Voltage env. 7800 V, espace entre les fils horizontaux 92 mm

POWERFENCE SYSTÈME WALLTOP

	Article no	Prix incl.
Set Medal 100 pour système Wall Top longueur clôture max. 400 m	660.290	385.80
Set de clôture WallTop pour 30 m Powerfence avec 5 fils	660.291	176.70
Set de départ et terminal WallTop pour chaque début et fin de clôture	660.292	81.85
Set d'angle WallTop nécessaire pour chaque angle de clôture	660.293	63.95

ACCESSOIRES POWERFENCE

	Article no	Prix incl.
Smart Fix, tendeur de fil et appareil détecteur de panne	509051	151.00

EXEMPLE DE PRIX

Matériel pour un mètre courant clôture de sécurité Powerfence de 260 cm de haut, avec 16 fils pour une longueur de clôture de 500 m avec intervalle poteaux 250 cm, dès CHF 46.55, TVA incl.



CLÔTURE DE SÉCURITÉ

Pour une sécurité accrue et une meilleure protection d'un terrain, il existe de nombreuses de possibilités. Aussi bien pour les propriétés privées que pour les biens immobiliers d'exploitation. De ce fait, la technique de protection et de détection prend de plus en plus une place importante. Les systèmes de détection innovants mais aussi efficaces et très design fournissent le système de sécurité idéal pour tous les besoins.

AluGARD®

Cette clôture de sécurité performante et modulaire en aluminium est très efficace, extrêmement résistante, exempte d'alarmes non désirables et avec une détection sans faille et sans risque contre le sabotage. Possibilité de combiner n'importe quel système de gestion d'alarme. AluGARD® est disponible avec différents panneaux en treillis ou en verre et autres remplissages ainsi qu'avec une détection contre l'intrusion et un dispositif anti-creusement.



ClassicGARD®

La clôture de sécurité ClassicGARD® convient particulièrement à la sécurisation du périmètre. Grâce au dispositif de surveillance du courant de repos, le taux de fausses alarmes est minimisé. La conception de ce système est sans limites: la clôture de sécurité est disponible dans tous les coloris RAL, peut être utilisée entre les poteaux en acier, les poteaux maçonnés ou poteaux en pierre naturelle et surveillée au moyen de solutions de sécurité distinctes.



Sécurisation de clôture avec un dispositif de surveillance du courant de repos



Surveillance du courant de repos, taux très faible de fausses alarmes

FenceGARD®

A première vue, cette barrière ressemble à une clôture en treillis métallique. La particularité se cache ici dans les détails: la barrière est équipée d'un courant de repos qui peut détecter à quelques mètres près le lieu exact de la tentative de cambriolage et d'intrusion. Seul l'œil expert remarque la différence entre une clôture en treillis métallique ordinaire.



Clôture avec courant de repos. Seul l'oeil expert remarque la différence.

WallGARD® compact

Avec ce système, des tôles de revêtement sont adaptées au haut du mur nouveau ou existant permettent de déceler et détecter l'augmentation du poids grâce à des éléments de commutation d'amortissement spéciaux. La protection anti-franchissement WallGARD® compact détecte de manière fiable des tentatives d'escalade, non reconnaissable pour les intrus. Un entretien régulier n'est pas nécessaire



Tôle de revêtement comme protection anti-franchissement permettant de déceler et détecter l'augmentation du poids.

MicroGARD® pro

Ce système de détection est constitué d'un câble de capteur numérique et d'un composant matériel qui sont fixés à l'intérieur de la clôture. Il est capable de reconnaître des vibrations très précises qui se produisent lorsque l'on coupe, lève, démonte ou escalade une structure de clôture. Ce système est fiable à trois mètres près – même si la longueur est d'environ trois kilomètres.




WallGARD® sur clôture en bois

POTELET

Au moyen de ces bornes vous protégez efficacement des zones non accessibles au public. Les bornes peuvent être utilisées par exemple pour des passages à niveau, places de parc ou comme simple protection contre un enfoncement de force de vos bâtiments.



518.030



518.033



518.036



518.039



518.042

POTELET

Longueur 100 cm, Ø 60 mm.

	Nombre d'oeillets	0	1	2
Potelet amovible, galvanisé à chaud	Article no	518.030	518.031	518.032
	Prix incl.	100.00	108.75	119.35
Potelet amovible, plastifié blanc	Article no	518.033	518.034	518.035
	Prix incl.	114.50	123.10	133.90
Potelet «Park», avec manchon, déverrouillage avec clé	Article no	518.036	518.037	518.038
	Prix incl.	157.45	168.90	174.75

Autres modèles disponibles.

POTELET

Potelet „Park“ longueur 100 cm, plastifié blanc, avec manchon, déverrouillage avec clé à trois pans ou cylindre profilé.

	Article no	Prix incl.
Potelet Ø 60 mm	518.039	315.15
Potelet Ø 76 mm	518.040	344.00
Potelet 70 x 70 mm	518.041	372.60
Potelet 70 x 70 mm, déverrouillage avec clé à trois pans	518.042	372.60

POTELET EN ALU

Longueur 90 cm, Ø 76 mm, avec plaque de base.

	Article no	Prix incl.
Potelet	518.043	335.00
Potelet amovible avec serrure cylindrique	518.044	405.00



BORNE

Cette borne est robuste et évite que des véhicules non autorisés peuvent entrer dans le terrain. Si le passage devrait cependant être libéré, la borne peut se descendre et remonter en étant réglée électroniquement. En même temps, la borne est disponible avec un clignotant ou un éclairage permanent au côté supérieur comme aussi latéralement au capuchon de la colonne. Ceci garantit une sécurité maximale également en cas de mauvaises visibilité.



BORNE STATIQUE

Borne statique Ø 21 cm			
	Haut. cm	50	70
Borne Stoppy, gris ardoise (RAL 7015)	Article no	518.120	518.121
	Prix incl.	1'626.90	1'626.90



BORNE AUTOMATIQUE

Borne électromécanique Ø 21 cm, 230 V AC, 300 W, IP 67, frein électrique et socle de fondation			
Poids soutenu avec le plot baissé	15 t		
Poids soutenu avec le plot soulevé	300 kg		
Force de poussée	70 kg		
	Hauteur cm	50	70
Temps d'ouverture ou de fermeture	Temps en s	6	9
	Poids kg	90	110
Borne Stoppy, gris ardoise (RAL 7015)	Article no	518.125	518.128
	Prix incl.	5'734.60	6'261.85
Borne Stoppy lumineux, gris ardoise (RAL 7015)	Article no	518.126	518.129
	Prix incl.	6'400.40	6'987.30
Borne Stoppy en acier inox lumineux	Article no	518.127	518.130
	Prix incl.	9'146.40	9'967.45

COMMANDE, ÉMETTEUR, ACCESSOIRES

	Article no	Prix incl.
Commande CDS avec récepteur radio (pour max. 4 bornes)	518.140	563.00
Émetteur manuel 2 canaux	518.141	80.90
Émetteur manuel 4 canaux	518.142	97.30
Set de sécurité anti-vol (intégré lors de la mise en place)	518.143	294.95



MATÉRIEL DE BARRAGE

Vous pouvez utiliser le matériel de barrage pour les passages, les places de parc ou tout simplement pour protéger votre site. De cette manière, vous délimitez efficacement les zones non accessibles.



ÉTRIER D'ARRÊT

Rabattable, galvanisé à chaud.


	Article no	Prix incl.
Etrier d'arrêt à cheviller, verrouillage cylindre profilé	518.053	315.15



ARCEAU D'ARRÊT, galvanisé

Hauteur montée visible 100 cm.

Largeur cm	Article no	Prix incl.
100	518.060	160.15
150	518.061	177.55
200	518.062	197.65
250	518.063	217.75



518.070

CHAÎNE D'ARRÊT ET ACCESSOIRES


Chaîne d'arrêt prix par mètre.

	Article no	Prix incl.
Chaîne d'arrêt Ø 5 mm, longueur 500 cm en acier galvanisé, rouge/blanc, plastifié, y compris maillon de jonction	518.070	19.00
Chaîne d'arrêt Ø 6 mm, longueur 10 m en acier galvanisé, rouge/blanc, plastifié	518.022	25.05
Clé à trois pans, galvanisée, pour potelets et arceaux d'arrêt, 19 mm	518.072	23.55
Clé à trois pans, galvanisée, pour potelets et arceaux d'arrêt, 17 mm	518.073	12.95



CLÔTURE EXPRESS

Le grillage mobile est idéal pour barrer temporairement et sûrement les terrains, les chantiers, les manifestations, etc.

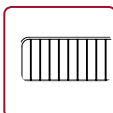


CLÔTURE EXPRESS

Cadre continu en tube d'acier, galvanisé

	Haut. cm	Long. cm	Poids kg	Article no	Prix incl.
Clôture Express, maille 100 x 200 mm	200	347	18,5	517.831	79.20
Portail clôture Express, maille 100 x 200 mm	200	120	12,0	517.832	93.95
Clôture Express «Anti Climb», maille 35 x 150 mm	200	347	26,0	517.848	112.30
Clôture Express, maille 100 x 250 mm	112	347	11,0	517.849	71.40

Dès 25 pièces, demandez un devis individuel.



VAUBAN

	Haut. cm	Longueur cm	Poids kg	Article no	Prix incl.
Vauban Event, Ø 38 mm, tubes Ø 15 mm	110	250	16	517.833	146.20

Pour votre événement, votre chantier et partout où des délimitations temporaires sont souhaitées, vous pouvez louer chez Swissclôture un grand choix de clôtures. Nous vous soutiendrons volontiers pour le transport, le montage et le démontage ainsi que l'entretien de clôtures mobiles.



ACCESSOIRES



517.835



517.837



517.838



517.839

	Article no	Prix incl.
Socle recycling, gris, 78 x 28 x 15 cm	517.835	21.75
Douille de terre spéciale, longueur 60 cm	517.842	53.85
Plaque de socle de fixation 50 x 25 cm, grandeur des trous 16mm	517.856	76.50
Jambe de force	517.838	47.95
Agrafe de sécurité	517.837	3.50
Agrafe de haute sécurité, ouverture avec un outil spécial	517.857	6.10
Système anti-levage	517.843	12.25
Réhausse fil de fer barbelé anti-franchissement clôture Express, 2 rangées	517.836	19.15
Fil barbelé, Ø 1,7 mm, galvanisé, 4 picots, rouleau à 100 m	398.174	51.30
Fil barbelé, Ø 1,7 mm, galvanisé, 4 picots, rouleau à 250 m	398.175	96.40
Porte de passage pivotante	517.839	12.25
Roulette	517.858	43.60
Bâche de clôture 340 x 175 cm, blanc, pour les clôtures Express, prêt à l'emploi avec bordures renforcées et anneaux galvanisés *	517.879	68.75
Attache-câbles 200 x 4,5 mm, transparent, lot de 100 pièces	517.825	5.95

*Bâche pour clôture avec inscription individuelle sur demande.




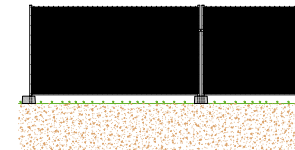
EXEMPLE DE PRIX

Matériel pour un mètre courant clôture Express avec socle recycling, hauteur 200 cm, dès CHF 38.85, TVA incl.



BÂCHE DE CLÔTURE

Elles complètent les clôtures Express en faisant office de pare-vue. Ainsi votre manifestation ou chantier est protégé des regards indiscrets, du vent, de la saleté et de la poussière. Outre les coloris blanc, noir et vert, vous avez également le jaune, l'orange, le rouge, le gris, le bleu ciel, le bleu métallisé ou le bleu foncé. Les bâches peuvent également être imprimées pour une campagne publicitaire.



BÂCHE DE CLÔTURE

	H x L cm	Article no	Prix incl.
Blanc avec anneaux tous les 50 cm	176 x 341	517.869	24.20



BÂCHE DE CLÔTURE

Avec ourlet renforcé en haut et en bas, rouleau de 50 m.

Couleur	Hauteur cm	Article no	Prix incl.
Blanc	175	517.863	610.50
Noir	175	517.864	610.50
Vert*	120	517.865	418.60
Vert *	150	517.866	523.25
Vert *	180	517.867	627.90

*avec ourlet supplémentaire au milieu.


Nous avons également d'autres solutions (par ex. en bois) pour protéger votre chantier. Renseignez-vous auprès de votre conseiller Swissclôture.



BÂCHE DE CLÔTURE

Blanc, jaune, vert, bleu, rouge, orange ou gris, avec bords renforcés et anneaux tous les 30 cm.

	H x L cm	Article no	Prix incl.
Imprimé 1 couleur	175 x 340	517.895	201.95
Imprimé 2 couleurs	175 x 340	517.896	214.15
Imprimé 3 couleurs	175 x 340	517.897	230.15
Imprimé 4 couleurs	175 x 340	517.898	257.05
Non imprimé	175 x 340	517.899	72.80



PALISSADE DE CHANTIER

Le système de palissade de chantier avec panneaux représente une barrière sécuritaire et nette pour protéger un projet de construction. Grâce à la conception modulaire des panneaux, il est pratiquement impossible de voir à travers et l'accès au chantier est impossible.

PANNEAUX POUR PALISSADE CHANTIER

Épaisseur 10 mm, en polypropylène.

	Long. x largeur cm	Article no	Prix incl.
Panneau blanc (Kibo-X)	240 x 210	517.890	70.30
Panneau gris (Iso-Protect®), fermé des deux côtés	240 x 210	517.891	119.00

POTEAUX

	Longueur cm	Article no	Prix incl.
Madrier 8 x 12 cm, sapin/épicéa, brut de sciage, pointe biseautée	250	221.361	32.50
Planche 3,0 x 12 cm, sapin/épicéa, brute de sciage	250	441.276	14.60

OPTION

	Longueur cm	Article no	Prix incl.
Poteau en sapin carré 12 x 12 cm, brut de sciage	275	221.360	44.30
Poteau en robinier 10 x 10 cm, brut de sciage, non traité et appointi	275	223.863	51.20
Béton spécial Swissclôture Sprint, prise rapide, granulation 0-8 mm, sac de 25 kg		211.998	14.80



EXEMPLE DE PRIX

Matériel pour un mètre courant palissade de chantier, hauteur 210 cm, sur poteaux en sapin bruts de sciage, dès CHF 104.00, TVA incl.



LES EXTRAS POUR LA SÉCURITÉ

N'utilisez jamais les fils de fer barbelés pour les enclos d'animaux!
Votre partenaire Swissclôture se tient à votre entière disposition pour trouver une solution sûre et économique.

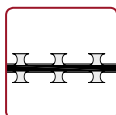


FIL DE FER BARBELÉ

Fil barbelé résistant composé de deux fils de fer galvanisés de 1,7 mm avec 4 picots, espacement d'env. 10 cm.

	Article no	Prix incl.
Rouleau de 100 m	398.174	51.30
Rouleau de 250 m	398.175	96.40

Diamètre 2.5 mm aussi disponible.



FIL BARBELÉ RASOIR

Fil d'acier ressort de 2,5 mm avec une bande barbelée à lames courtes, galvanisé. Pics espacés de 15 mm, 20 mm de long et 5 mm de large.

	Article no	Prix incl.
Galvanisé, longueur 50 m	398.180	47.10
Inoxydable, longueur 200 m	398.181	864.00



RIBARD TYPES

Pour barrer un passage, selon le principe de l'accordéon.

Type	Longueur m	Article no	Prix incl.
Diam. 70 cm	12 -14	398.184	87.45



BARRE DENTÉE

	Article no	Prix incl.
Barre dentée à visser dessus	Prix par mètre 356.853	32.30





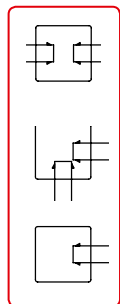
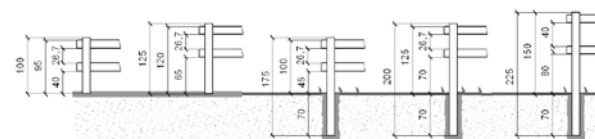
**Clôtures pour
l'élevage d'animaux**

EXEMPLE DE PRIX

Matériel pour un mètre courant clôture d'enclos Horserail à 3 rangs, hauteur 150 cm dès CHF 57.25, TVA incl.

CLÔTURE D'ENCLOS HORSEMAIL

Le système de clôture d'enclos Horserail est une clôture pour chevaux de haute qualité qui se place nettement au-dessus de la moyenne. Horserail avec son design élégant est à la fois robuste et stable. Il s'agit d'un système en PVC qui des années durant garantit une haute qualité et durabilité. Avec Horserail, la peinture et les réparations font désormais partie du passé. La brillance de la clôture reste intacte et la durabilité de la couleur est garantie grâce à la résistance aux rayons UV. Si dans la panique vos chevaux cassent la clôture, les planches pour la sécurité des animaux glissent des poteaux.

**POTEAU POUR CLÔTURE HORSEMAIL À 2 RANGS**

Hauteur clôture cm		95	120	100	125	150
Longueur du poteau cm		100	125	175	200	225
Poteau intermédiaire	Article no	228.221	228.222	228.223	228.224	228.231
	Prix incl.	30.60	36.85	49.25	55.45	61.55
Poteau d'angle	Article no	228.227	228.228	228.229	228.230	228.225
	Prix incl.	30.60	36.85	49.25	55.45	61.55
Poteau d'extrémité	Article no	228.233	228.234	228.235	228.236	228.237
	Prix incl.	29.05	35.25	47.65	53.90	60.05

Les avantages:

- La brillance de la clôture reste intacte.
- La durabilité de la couleur est garantie grâce à la résistance aux rayons UV.
- Longévité garantie grâce à un co-procédé d'extrusion.
- Montage facile et rapide.

ACTION CLÔTURE D'ENCLOS HORSEMAIL

Clôture Horserail 50 m, hauteur clôture 150 cm, 2 rangs: 21 poteaux et 42 planches	Article no	Prix incl.
Forfait action Horserail à 2 rangs	228.110	2'184.15

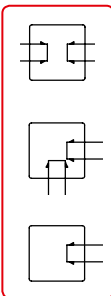
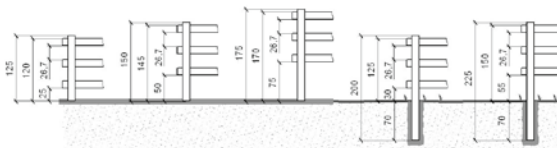
ACTION CLÔTURE D'ENCLOS HORSEMAIL

Clôture Horserail 90 m, hauteur clôture 150 cm 3 rangs: 21 poteaux et 63 planches	Article no	Prix incl.
Forfait action Horserail à 3 rangs	228.111	2'714.75



Variante Horserail 4 rangs





POTEAU POUR CLÔTURE HORSERRAIL À 3 RANGS						
Hauteur clôture cm		120	145	170	125	150
Longueur du poteau cm		125	150	175	200	225
Poteau intermédiaire	Article no	228.240	228.241	228.242	228.243	228.244
	Prix incl.	37.10	43.20	49.50	55.75	61.70
Poteau d'angle	Article no	228.246	228.247	228.248	228.249	228.250
	Prix incl.	37.10	43.20	49.50	55.75	61.70
Poteau d'extrémité	Article no	228.252	228.253	228.254	228.255	228.256
	Prix incl.	35.55	41.70	47.90	54.10	60.30

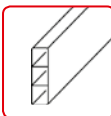
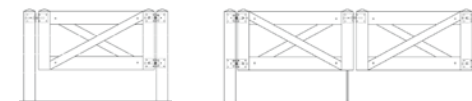


PLANCHE CLÔTURE HORSERRAIL			
Longueur cm	Dimension cm	Article no	Prix incl.
243	3.8 x 14	228.294	25.00
486	3.8 x 14	228.295	53.75



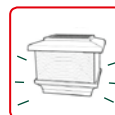
PORTAILS HORSERRAIL

Ceux-ci sont disponibles avec un vantail ou deux vantaux. Y compris dans le prix sont les charnières réglables, un loquet de verrouillage, deux poteaux de portail avec un insert en acier, ainsi qu'une goupille pour les poteaux à deux vantaux.

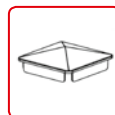


PORTAIL POUR CLÔTURE HORSERRAIL			
En acier thermolaqué blanc, avec verrou en acier à visser et deux poteaux en acier de 120 x 120 x 3 mm.			
		1 vantail	2 vantaux
Largeur cm		118	465
2 rangs	Article no	228.707	228.709
	Prix incl.	1'242.00	2'354.40
3 rangs	Article no	228.708	228.710
	Prix incl.	1'382.40	2'894.40

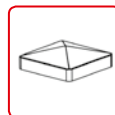
ACCESSOIRES CLÔTURE HORSERRAIL		
	Article no	Prix incl.
Capuchon de poteau Max Solar	228.290	73.45
Capuchon de poteau interne, 12,7 x 12,7 cm	228.291	2.05
Capuchon de poteau, 12,7 x 12,7 cm	228.292	1.45
Socle 30 x 30 cm pour poteaux, galvanisé (fixation libre), 13 kg	228.298	145.40
Platine de montage 13 x 13 cm pour poteaux, galvanisé (à visser)	228.299	68.95
Pince à ergots	228.296	439.20
Mécanisme d'extraction, avec goupille, prix par pièce	228.719	71.65



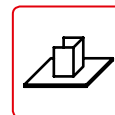
228.290



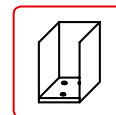
228.291



228.292



228.298



228.299



228.296



228.719

EXEMPLE DE PRIX

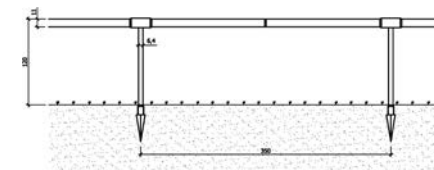
Matériel pour un mètre courant rails de galop Horserail modèle Economy, hauteur 120 cm, dès CHF 33.65, TVA incl.

RAIL DE GALOP HORSERAIL

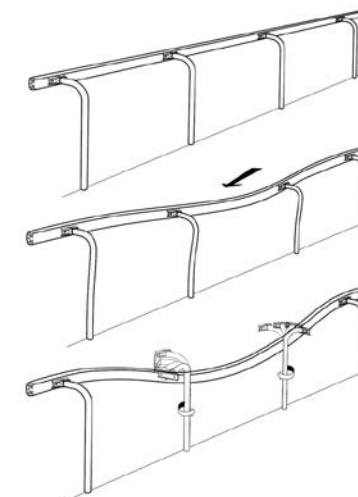
Les rails de galop Horserail sont particulièrement adaptés pour les centres équestres et pour clôturer de manière idéale les places de dressage et de sauts d'obstacle. Ce système de clôture comprend des poteaux ronds cintrés en PVC munis en haut d'une traverse en PVC. La norme pour la hauteur est de 125 cm pour un espace entre les poteaux de 350 cm. Grâce aux poteaux cintrés, le rail suit un tracé avec un espace entre les poteaux. Une garantie de sécurité supplémentaire lors de vos courses ou entraînements. Nos rails de galop sont en matière plastique de grande qualité résistante à toutes les intempéries. Ils supportent les lourdes charges et amortissent les chocs violents.

RAIL DE GALOP HORSERAIL MODÈLE ECONOMY

	Article no	Prix incl.
Clôture complète Economy, prix par m courant	385.500	28.90
Arc 90°, pour angle et courbe	385.501	18.65

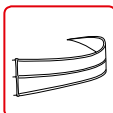
**RAIL DE GALOP HORSERAIL MODÈLE PROFESSIONAL**

	Article no	Prix incl.
Clôture complète modèle Professional prix par mètre courant	385.550	65.40
Barrière de protection modèle Professional, 2,5 mètre	385.551	145.20
Support pour barrière de protection modèle Professional	385.552	53.30
Portail modèle Professional, 4 m de large, poteaux de portail inclus	385.553	2'971.95

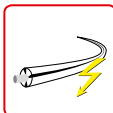


CENTAUR®

Ce système de clôture est considéré comme la clôture pour chevaux la plus sûre du monde. Son inventeur et grand passionné de chevaux, Ed Robbins, fut témoin en 1970 d'un accident de cheval pris dans les fils de fer. Suite à cet événement, Ed Robbins a eu l'idée de créer un nouveau type de clôture en PVC pour la protection des chevaux. Les bandes Centaur sont maintenues aux poteaux par des passants spéciaux qui permettent le glissement. Ainsi en cas de surcharge due à un choc, la tension se répartit sur l'ensemble de la longueur pour reprendre ensuite sa tension et sa position initiale. Les réparations onéreuses appartiennent au passé et le risque de blessures est radicalement réduit. Une fois montée, la clôture n'a plus besoin d'entretien: elle ne jaunit pas, ne rouille pas, ne se délabre pas et ne demande pas de peinture.



382.001



382.255



382.051



382.054



382.083

CENTAUR®, en blanc

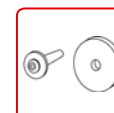
Modèle	Largeur mm	m/rouleau	Article no	Prix incl.
Centaur L	125	200	382.001	849.55
	125	100	382.007	493.55
Permanent plus	Ø 8	304	382.255	455.50

ACCESSOIRES CENTAUR®

	Article no	Prix incl.
Support L, blanc	382.051	4.30
Tendeur simple L, noir	382.054	56.70
Tendeur double L, blanc	382.057	104.90
Raccord de fil 2,5 Ø mm, lot de 3 pièces pour modèle L	382.083	17.15
Tendeur de fin de ligne	382.081	4.50
Set d'isolation pour vis	382.085	7.30
Tendeur permanent isolé	390.205	7.55
Agrafes S, paquet de 100 pièces	382.221	50.85



382.081



382.085



382.221



011087



EXEMPLE DE PRIX

Matériel pour un mètre courant clôture Centaur L à 3 rangs, poteaux en sapin, hauteur 150 cm, des CHF 23.15, TVA incl.

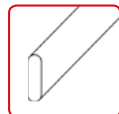


EXEMPLE DE PRIX

Matériel pour un mètre courant clôture d'enclos Imperial à 3 rangs, planches en mélèze, hauteur 140 cm, dès CHF 105.15, TVA incl.

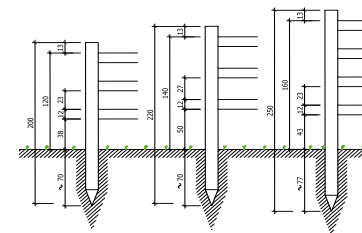
CLÔTURE D'ENCLOS IMPERIAL

La clôture d'enclos Imperial en bois dur pose de nouveaux jalons et porte fièrement son nom. Cette clôture est la plus noble de tous les modèles en bois. Elle se compose de poteaux carrés espacés de 250 cm. Les planches arrondies de 3,5 x 12 cm sont insérées dans les rainures des poteaux. Grâce à la construction symétrique, vous pouvez placer vos chevaux des deux côtés de la barrière. La clôture d'enclos Imperial est fabriquée en bois de mélèze et de chêne du pays.

**PLANCHE POUR CLÔTURE D'ENCLOS IMPERIAL**

3,5 x 12,3 cm et 250 cm de long	Article no	Prix incl.
Planche Imperial raboté, avec bords arrondis.	226.350	38.75

Conseil: augmentez la longévité de votre clôture d'enclos Imperial Tropic en la dotant d'un cordon électrique. Votre partenaire Swissclôture vous conseillera volontiers.

**POTEAU POUR CLÔTURE D'ENCLOS IMPERIAL**

Fabriqués en bois dur Okan	Haut. clôture cm	120	120	140	160
	Nbre de planche	2	3	3	4
Poteau	Article no	226.300	226.310	226.320	226.330
	Prix incl.	80.15	85.45	90.70	102.50
Poteau T	Article no	226.301	226.311	226.321	226.331
	Prix incl.	85.90	91.20	96.50	108.20
Poteau d'angle	Article no	226.302	226.312	226.322	226.332
	Prix incl.	85.90	91.20	96.50	108.20
Poteau d'extrémité	Article no	226.303	226.313	226.323	226.333
	Prix incl.	85.90	102.60	96.50	108.20
½ poteau pour raccord	Article no	226.304	226.314	226.324	226.334
	Prix incl.	43.10	45.45	48.20	54.10



Variante portail Wales 2 vantaux



CLÔTURE D'ENCLOS EN BOIS MASSIF

Cette clôture en bois massif se compose de poteaux en épicéa/sapin avec des planches insérées. Les poteaux arrondis de Ø 14 cm sont plantés tous les 250 cm. Les planches arrondies de 4 x 12 cm sont insérées dans les rainures des poteaux. L'ensemble du matériel en bois est imprégné durablement. Grâce à sa construction symétrique, les chevaux peuvent brouter des deux côtés de la clôture.

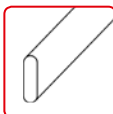
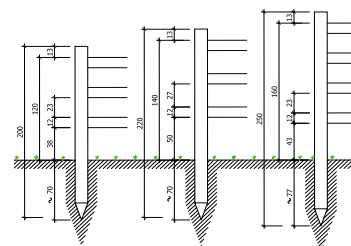


PLANCHE EN BOIS MASSIF

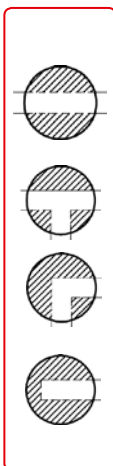
4 x 12 cm, en bois de mélèze, raboté, bords longitudinaux arrondis, imprégné brun.

	Article no	Prix incl.
Planche 500 cm de long	226.007	59.30
Planche 250 cm de long	226.008	29.70



EXEMPLE DE PRIX

Matériel pour un mètre courant clôture d'enclos en bois massif, à 3 rangs, hauteur 140 cm, dès CHF 68.65, TVA incl.



POTEAU EN BOIS MASSIF

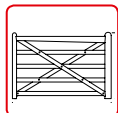
Ø 14 cm, en bois de mélèze, fraisé cylindrique, appointi, chanfreiné et imprégné brun.

	Long. poteau cm	200	220	250
	Haut. clôture cm	120	140	160
	Nbre de rangs	3	3	4
Poteau	Article no	226.020	226.030	226.040
	Prix incl.	64.15	69.00	81.55
Poteau T	Article no	226.021	226.031	226.041
	Prix incl.	70.00	74.75	89.30
Poteau d'angle	Article no	226.022	226.032	226.042
	Prix incl.	72.90	74.75	89.30
Poteau d'extrémité	Article no	226.026	226.036	226.046
	Prix incl.	62.10	66.85	78.75



PORTAIL D'ENCLOS WALES EN BOIS DUR

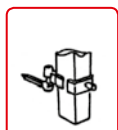
Le portail d'enclos en bois dur est un portail attractif qui se compose de parties en bois dur poncées fines assemblées avec des vis inoxydables. Ce portail complète ainsi parfaitement votre clôture et séduit par sa qualité. A chaque coup d'oeil, votre clôture sera un plaisir à regarder.



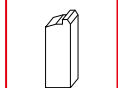
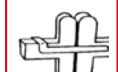
PORTAIL D'ENCLOS WALES EN BOIS DUR

1 vantail, en bois dur keruing, hauteur 120 cm, set de ferrures inclus.

Largeur cm	Article no	Prix incl.
120	226.150	377.15
150	226.151	397.85
180	226.152	417.30
210	226.153	475.65
240	226.154	527.45
270	226.155	623.40
300	226.156	633.75
330	226.157	685.60
360	226.158	737.40



226.127



226.128



FERRURES PORTAIL D'ENCLOS WALES

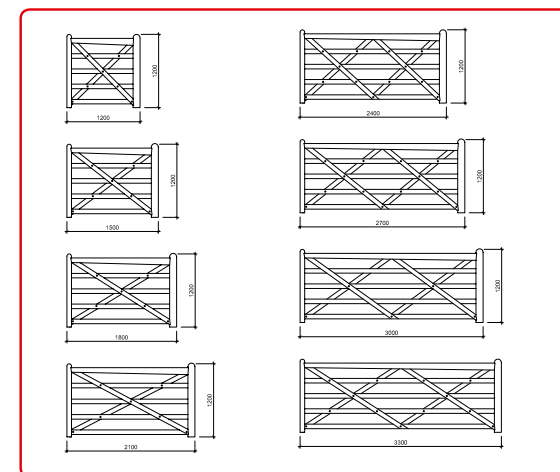
	Article no	Prix incl.
Set de ferrures		
Charnière 30 cm pour une largeur de 1,20 à 1,80 m	226.170	35.00
Charnière 60 cm pour une largeur de 2,10 à 3,60 m	226.171	40.20

FERRURES PORTAIL D'ENCLOS

	Article no	Prix incl.
Set de ferrures		
Set de ferrures portail à 1 vantail	226.127	69.10
Set de ferrures complémentaire portail à 2 vantaux	226.128	118.80

POTEAU POUR PORTAIL

En bois dur d'okan.		
Dimension cm	Article no	Prix incl.
230 x 15 x 15	226.132	182.30
250 x 15 x 15	226.133	197.10
280 x 15 x 15	226.137	182.30
305 x 15 x 15	226.138	197.10
355 x 15 x 15	226.139	259.75




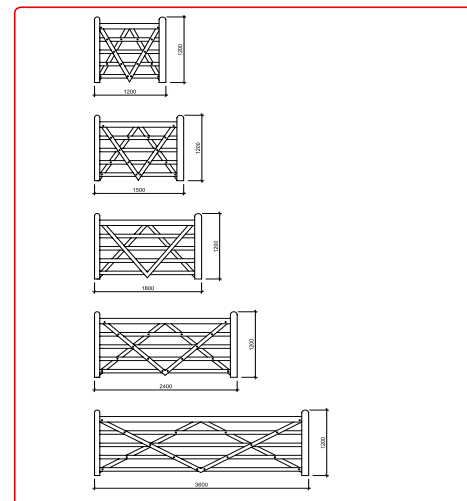
PORTAIL DE PÂTURAGE ANGLETERRE

Ce portail de pâturage de style typiquement anglais met en valeur l'idylle de la maison de campagne sur votre terrain. Le portail de pâturage modèle Angleterre est en bois d'épicéa imprégné.

PORTAIL DE PÂTURAGE ANGLETERRE

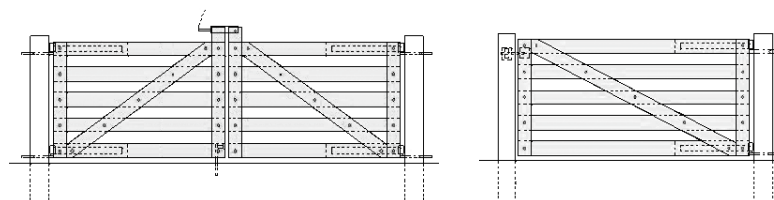
1 vantail, set de ferrures inclus.

Largeur cm	120	180	240	360
Hauteur cm	100	100	100	100
Article no	517.540	517.541	517.542	517.543
Prix incl.	210.05	212.65	225.30	264.70



PORTAIL DE PÂTURAGE NOUVELLE-ZÉLANDE

Ce portail en bois extrêmement robuste ferme votre pâture avec une petite touche d'esthétisme. Le portail se compose de planches en sapin/épicéa imprégné brun et assemblé par vissage afin de garantir sa stabilité.



PORTAIL DE PÂTURAGE MODÈLE NOUVELLE-ZÉLANDE

1 vantail, set de ferrures inclus

Hauteur cm	Longueur cm	jusqu'à 150	151-200	201-300	301-400
Jusqu'à 110	Article no	517.401	517.402	517.403	517.404
	Prix incl.	425.80	457.00	596.70	636.50
111-160	Article no	517.411	517.412	517.413	517.414
	Prix incl.	506.70	544.95	652.15	731.00



FERRURES POUR LE MODÈLE NOUVELLE-ZÉLANDE

	Article no	Prix incl.
Set de ferrures portail à 1 vantail	517.422	163.25
Complément de ferrures portail à 2 vantaux	517.424	68.15



517.422



PORTAIL DE PÂTURAGE TÉLESCOPIQUE

Un portail télescopique est à la fois la manière la plus pratique et la plus durable pour fermer vos enclos et paddocks. Le portail est de construction stable, galvanisé à chaud et polyvalent.

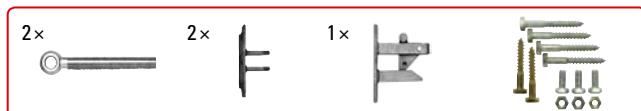
PORTAIL DE PÂTURAGE TÉLESCOPIQUE

1 vantail, hauteur 110 cm, galvanisé, set de ferrures inclus.

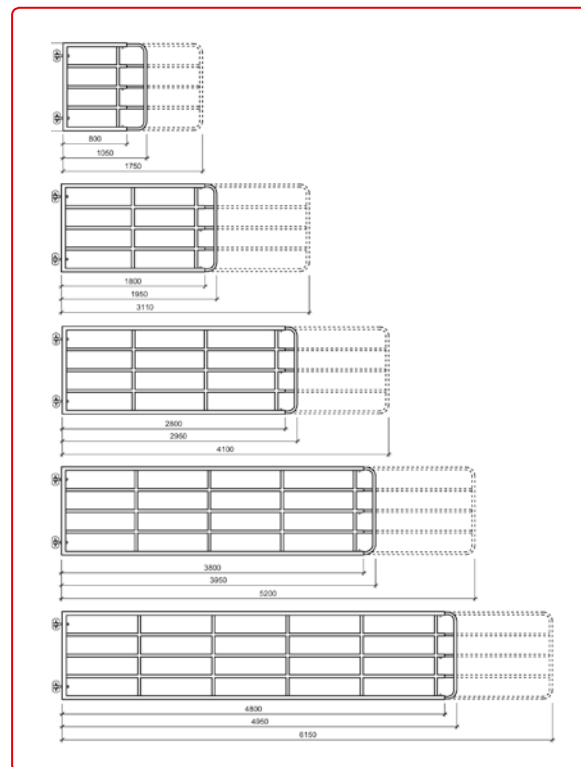
Longueur en cm	Article no	Prix incl.
105 – 175	517.302	152.30
195 – 310	517.303	200.35
295 – 410	517.304	243.80
395 – 510	517.305	289.55
495 – 610	517.306	343.55

ACCESSOIRES

	Article no	Prix incl.
Set de ferrures pour portail à 1 vantail	517.312	37.90
Complément de ferrures pour portail à 2 vantaux	517.314	80.20
Set de ferrures pour portail coulissant, 4 rouleaux, fixation incluse	517.135	837.90
Set de ferrures pour portail coulissant complet avec support H	517.135.01	1'419.55



517.312

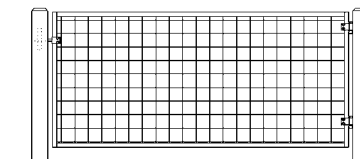


Variante 2 vantaux



PORTAIL DE PÂTURAGE SWISSCLÔTURE

Le portail de pâture est idéal pour le petit bétail, la volaille, le gibier, les vergers, etc. Le portail de pâture Swissclôture se compose d'un cadre spécial qui donne toute la stabilité au portail et qui permet de visser les serrures. Le remplissage est en treillis d'armature métallique avec un maillage de 10 x 10 cm soudé.



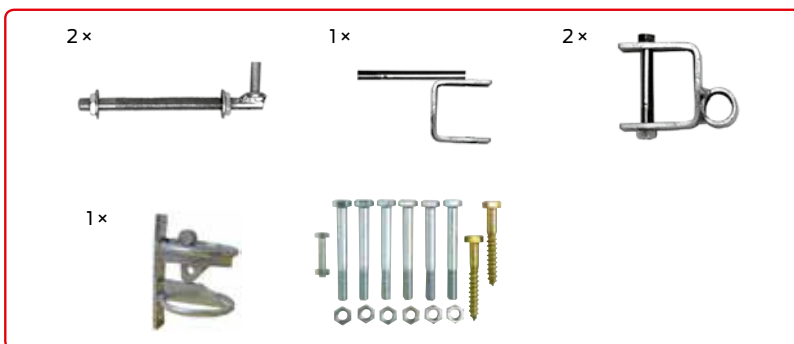
PORTAIL DE PÂTURAGE SWISSCLÔTURE

1-vantail, maillage 10 x 10 cm, set de ferrures inclus.

Hauteur cm	Largeur cm	Jusqu'à 200	201 - 300	301 - 400	401 - 500	501 - 600
Jusqu'à 110	Article no	517.102	517.103	517.104	517.105	517.106
	Prix incl.	425.40	513.95	602.50	691.05	824.40
111 - 160	Article no	517.152	517.153	517.154	517.155	517.156
	Prix incl.	493.65	594.10	694.55	795.00	948.90
161 - 210	Article no	517.192	517.193	517.194	517.195	517.196
	Prix incl.	527.70	637.65	747.50	857.50	1'005.50

ACCESSOIRES

	Article no	Prix incl.
Supplément pour portail en inclinaison	516.208	129.60
Supplément pour remplissage 5 x 5 cm	516.204	25%
Set de ferrures pour portail à 1 vantail	517.131	129.75
Set de ferrures pour portail à 2 vantaux	517.133	49.55
Set de ferrures pour portail coulissant, 4 rouleaux, fixation incl.	517.135	837.90
Set de ferrures pour portail coulissant complet avec support H	517.135.01	1'419.55



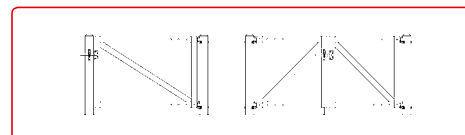
517.135.01



Variante portail de pâture

PORTAIL DE PÂTURAGE AVEC CADRE EN BOIS

Ce portail de pâturage léger avec un cadre en bois peut être fabriqué entièrement selon vos goûts. Le portail en bois est imprégné sous pression. Le prix comprend les ferrures et le remplissage avec grillage.



PORTAIL AVEC CADRE EN BOIS 1 VANTAIL

Hauteur cm	Longueur cm	jusqu'à 150	151 – 200	201 – 300
Jusqu'à 110	Article no	517.501	517.502	517.503
	Prix incl.	341.65	418.35	545.00
111 – 160	Article no	517.511	517.512	517.513
	Prix incl.	452.70	472.50	577.35
161 – 210	Article no	517.521	517.522	517.523
	Prix incl.	472.35	493.65	610.35

FERRURES POUR PORTAIL AVEC CADRE EN BOIS

	Article no	Prix incl.
Set de ferrures portail à 1 vantail	517.532	83.45
Complément de ferrures pour portail à 2 vantaux	517.534	43.60



ENROULEUR



ENROULEUR AUTOMATIQUE DE RUBAN

L'enrouleur a fait ses preuves comme portail simple, qui est installé p. ex. comme enclos ou pour une séparation temporaire. Vous ouvrez la clôture sans problèmes sans contact au sol.

	Article no	Prix incl.
Enrouleur 10 m, y compris support mural, largeur ruban 20 mm, fort ressort de retour	517.560	111.25
Enrouleur 20 m, y compris support mural, largeur du ruban 20 mm, fort ressort de retour	517.561	139.85
Support mural	517.562	14.15
Roulette de renvoi simple	517.563	8.10
Roulette de renvoi combinée	517.564	16.65
Enrouleur pour ruban de clôture 10 m	517.567	108.90
Enrouleur pour ruban de clôture 20 m	517.568	137.60



FERRURES POUR PORTAIL DE PÂTURAGE



517.603 – 605



517.613 – 615



517.621 – 623



517.633 – 635



517.664

GOND AVEC FILETAGE À BOIS

	Dimension mm	Longueur mm	Article no	Prix incl.
Gond avec filetage à bois	16	140	517.603	22.25
Gond avec filetage à bois	20	150	517.605	9.85
Gond fileté standard	16	200	517.613	16.85
Gond fileté standard	20	350	517.615	23.50
Gond fileté spécial	16	200	517.621	25.00
Gond fileté spécial	20	275	517.623	25.55

EPARS POUR GOND

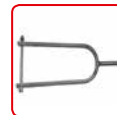
Dimension mm	Longueur mm	Article no	Prix incl.
16	400	517.633	9.45
20	450	517.634	19.55
20	600	517.635	26.20
20	Profil U	517.664	10.00



517.665



517.666



517.669



517.662



517.663

VERROU GALVANISÉ

	Article no	Prix incl.
Verrou d'écurie portail télescopique	517.665	28.75
Verrou d'écurie portail Swissclôture	517.666	38.05
Verrou vertical pour portail en bois 60 cm de long, Ø 16 mm	517.667	21.75
Pot à sceller	517.668	10.70
Verrou Western	517.669	24.55
Goupille de sécurité avec plaque, Ø 15 mm	517.662	21.70
Mandrin Ø 15 mm avec profil U	517.663	18.10
Chaîne avec crochets et agrafes	517.651	12.25
Chaîne avec agrafes de rechange	517.652	2.55
Verrou automatique léger	520.216	6.65
Verrou aut. mandrin Ø 15 mm	517.660	26.10
Verrou aut. mandrin Ø 25 mm	517.661	14.70



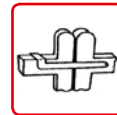
517.651



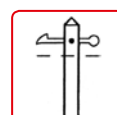
517.660 – 661



226.122



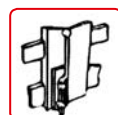
226.123



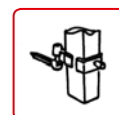
226.124

FERRURES

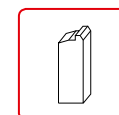
	Article no	Prix incl.
Charnière	226.121	71.30
Fermeture	226.122	35.65
Etrier pour portail à 2 vantaux	226.123	35.65
Pièce de maintien	226.124	71.30
Verrou vertical	226.125	35.65
Butée pour portail à 2 vantaux	226.126	71.30



226.125




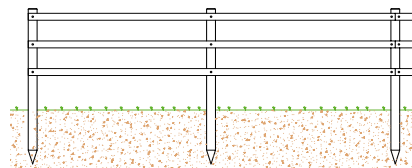
226.121



226.126

CLÔTURE À LISSES

La clôture à lisses est un système très répandu et éprouvé pour clôturer les enclos. Elle se compose de poteaux en épicéa/sapin/mélèze ou robinier en combinaison avec des lisses demi-rondes fraisées cylindriques ou avec des planches carrées.



LISSE DEMI-RONDE

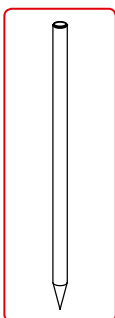
500 cm de long, épicéa/sapin fraisé cylindrique, imprégné.

	Ø cm	8	10	12
Lisse demi-ronde, vert	Article no	441.151	441.152	441.153
	Prix incl.	26.35	29.40	35.20
Lisse demi-ronde, brun	Article no	441.151.00	441.152.00	441.153.00
	Prix incl.	26.35	29.40	35.20
Lisse demi-ronde, nature	Article no	441.151.10	441.152.10	441.153.10
	Prix incl.	23.70	26.45	31.70



EXEMPLE DE PRIX

Matériel pour un mètre courant clôture à lisses 3 planches sur poteaux en robinier, hauteur 140 cm, dès CHF 31.75, TVA incl.



POTEAU EN BOIS MASSIF

Fraisé, cylindrique, en bois de qualité épicéa/sapin, imprégné vert. Haut du poteau chanfreiné avec extrémité pointue en bas.

Long. cm	Ø cm	8	10	12	14
200	Article no	221.223	221.221	221.222	
	Prix incl.	13.70	17.50	23.20	
225	Article no	221.233	221.231	221.232	
	Prix incl.	15.55	19.75	26.25	
250	Article no	221.253	221.251	221.252	221.274
	Prix incl.	17.95	23.35	28.30	43.75

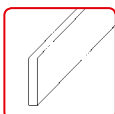
Autres dimensions voir page 61.



POTEAU EN BOIS MASSIF NATURE

Fraisé cylindrique, en bois de qualité épicéa/sapin naturel. Haut du poteau chanfreiné avec extrémité pointue en bas.

Long. cm	Ø cm	8	10	12
200	Article no	221.223.10	221.221.10	221.222.10
	Prix incl.	11.65	15.75	22.25
250	Article no	221.253.10	221.251.10	221.252.10
	Prix incl.	15.00	19.65	27.85



PLANCHE

Epicéa/sapin, raboté et imprégné, vert.

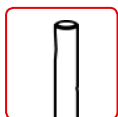

Dimension cm	Long. cm	Article no	Prix incl.
2,6 x 14	250	441.273	18.80

Autres dimensions sur demande.



CLÔTURE D'ENCLOS EN ROBINIER

La clôture d'enclos est un système de clôtures largement répandu et éprouvé, qui peut être utilisé partout, grâce à sa façon individuelle et stable. Cette construction massive qui est composée de poteaux en robinier écorcés et des lisses demi-rondes correspondantes, ne pourvoit pas uniquement pour de la sécurité mais aussi pour une optique noble.



CLÔTURE D'ENCLOS EN ROBINIER

Poteau en robinier écorcé, appointi, tête chanfreinée avec 2 trous de 8 cm de diamètre pour l'application des rondins en robinier.

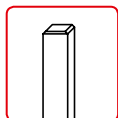
Poteau Ø 14 - 16 cm	Hauteur cm	150	175	200	225	250
	Article no	223.834	223.835	223.836	223.837	223.838
	Prix incl.	43.85	52.80	60.50	69.55	78.70
Rondin Ø 7 - 9 cm	Longueur cm	300	350	400		
	Article no	223.924	223.925	223.926		
	Prix incl.	28.75	41.60	47.65		





POTEAUX EN ROBINIER

Les poteaux en bois de robinier, aussi connu comme robinier faux acacia, ont une haute durée de vie, une grande résistance contre des champignons et des ne sorte de bois qui est très écologique et idéale pour la construction de clôtures.

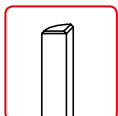


POTEAU CARRÉ EN ROBINIER

Poteau carré, brut de sciage, appointi, côtés latérales et tête chanfreinés, nature.

	Longueur cm	125	150	175	200	225	250	275	300
5,0 x 5,0 cm	Article no		223.732	223.733	223.734				
	Prix incl.		7.00	6.75	7.20				
6,0 x 6,0 cm	Article no		223.701	223.702	223.704				
	Prix incl.		10.10	11.75	13.40				
7,0 x 7,0 cm	Article no	223.711	223.721	223.751	223.821	223.831	223.851	223.870	223.871
	Prix incl.	11.45	13.65	16.05	18.25	20.50	22.80	23.65	27.45
8,0 x 10,0 cm	Article no		223.742	223.752	223.822	223.832	223.852	223.862	223.872
	Prix incl.		22.30	26.10	29.80	33.60	37.25	41.05	44.70
10,0 x 10,0 cm	Article no			223.753	223.823	223.833	223.853	223.863	223.873
	Prix incl.			32.55	37.25	41.95	46.55	51.20	56.00
12,0 x 12,0 cm	Article no						223.854		
	Prix incl.						67.05		
14,0 x 14,0 cm	Article no							223.882	223.874
	Prix incl.							91.25	109.50


Autres dimensions disponibles sur demande.



POTEAU TRIANGULAIRE EN ROBINIER

Ecorcé, arrondi, appointi, tête chanfreinée, nature.

Longueur de lisière	Longueur cm	150	175	200	225	250	300
5,0 - 7,0 cm	Article no	223.770	223.771	223.772	223.773	223.774	
	Prix incl.	5.25	6.05	6.90	11.25	11.70	
7,0 - 9,0 cm	Article no	223.775	223.776	223.777	223.778	223.779	223.780
	Prix incl.	7.20	8.55	9.70	10.90	12.05	14.60
8,0 - 10 cm	Article no	223.781	223.782	223.783	223.784	223.785	223.786
	Prix incl.	9.35	10.95	12.55	14.20	15.65	18.80



LISSE DEMI-RONDE EN ROBINIER

Demi-ronde, poncée, nature.

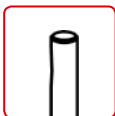
Longueur cm / diamètre cm	Article no	Prix incl.
200 / 8,0 - 10,0	223.754	17.10
250 / 8,0 - 10,0	223.755	21.15
300 / 8,0 - 10,0	223.756	25.80





PIQUETS EN ROBINIER

Les piquets en robinier, aussi connu comme robinier faux acacia, ont une haute durée de vie, une grande force de résistance contre les champignons et les insectes et sont 100% naturels. Une essence de bois qui est tout simplement très idéale et écologique pour votre clôture.



PIQUETS ROUNDS EN ROBINIER

Piquets ronds, écorcés, pointus, tête chanfreinée, nature.

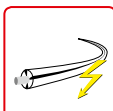
Longueur cm	Ø cm	7-9	10-12	12-14	14-16	15-18 (XL)
150	Article no	223.800				
	Prix incl.	10.65				
175	Article no	223.801	223.804			
	Prix incl.	12.05	20.70			
200	Article no	223.802	223.805	223.809		
	Prix incl.	13.65	23.90	34.00		
225	Article no		223.806	223.810		
	Prix incl.		27.70	39.80		
250	Article no	223.803	223.807	223.811		223.816
	Prix incl.	17.65	30.40	43.20		74.00
300	Article no		223.808		223.812	223.817
	Prix incl.		38.45		70.65	90.60
350	Article no				223.813	223.818
	Prix incl.				84.60	99.20
400	Article no				223.814	223.819
	Prix incl.				93.05	116.65

Autres dimensions sur demande.




CLÔTURE PERMANENT

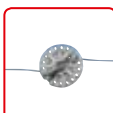
La clôture Permanent est le système le plus fiable et solide du marché. Son fil d'acier enrobé protège vos animaux d'éventuelles blessures. Les tendeurs à ressort en acier donnent l'élasticité à la clôture. Ainsi, si votre cheval s'appuie sur la clôture, celle-ci suit légèrement le mouvement. Résultat: votre cheval est averti et reste à l'intérieur de l'enclos. Si la pose est précise, la durabilité est l'une des qualités principales de ce système.



382.255



036257



010882

CLÔTURE PERMANENT

Avec les composants suivants:	UV	Article no	Prix incl.
Permanent plus, fil unique fait d'un noyau conducteur, revêtement synthétique blanc, rouleau de 304 m	1	382.255	455.50
Isolateur-W Super, blanc synthétique, pour cordon Turbo/Tape et Equi-Wire	25	067612	21.05
Ressort de tension en acier, pour fil de 2.5 mm	1	036257	18.90
Tendeur rotatif (en alu)	3	010882	18.85
Isolateur en porcelaine	6	015139	12.95
Isolateur d'angle en porcelaine	6	015146	7.00
Câble soft doublement isolé, 1,6 mm pour câblages souterrains, rouleau de 25 m	1	066097	37.50
Boulon d'assemblage, version ronde	10	010851	13.65
Vis pour panneaux agglomérés 4 x 40 mm, TX20, tête cylindrique, inoxydable	200	920.093	37.80

Poteaux voir page 155.



EXEMPLE DE PRIX

Matériel pour un mètre courant clôture Permanent à 3 rangs, sur poteaux en sapin, fraisé, cylindrique, hauteur 150 cm, dès CHF 7.55, TVA incl.



067605

OPTION POUR LE SYSTÈME PERMANENT

	Article no	Prix incl.
Equi-Wire, fil unique fait d'un noyau conducteur, revêtement synthétique couleur terra, rouleau de 250 m	053858	376.00
Equi-Wire, fil unique fait d'un noyau conducteur, revêtement synthétique blanc, rouleau de 250 m	009124	376.00
Isolateur-W Super, noir (PVC) pour cordon Turbo/Tape et Equi-Wire, paquet de 25 pièces	067605	20.55



EXEMPLE DE PRIX

Matériel pour un mètre courant grillage noué Tornado sur poteaux en sapin fraisé cylindrique, hauteur 120 cm, dès CHF 10.10, TVA incl.

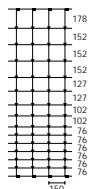
GRILLAGE NOUÉ TORNADO

Avec le grillage noué Tornado vous économisez du temps et de l'argent! Grâce aux noeuds renforcés fixes, seuls quelques poteaux sont nécessaires. Ainsi vous réduisez considérablement les frais de matériel. Les rouleaux de 100 m facilitent le montage et diminuent les restes de grillage. Le grillage se compose de fils de 270 g/m² avec une épaisseur de 2,5 mm, spécialement galvanisés. Les prix s'entendent par rouleau. Grillage aussi disponible avec maillage 30 cm.



Vous trouverez d'autres dimensions à la page 44 ou sur demande.

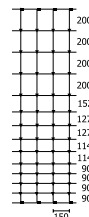
T 14/180/15



14 fils horizontaux
180 cm de haut
Autoroute
Industrie
Longueur rouleau 100 m

Article no	Prix incl.
397.355	755.05

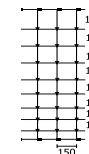
T 15/155/15



15 fils horizontaux
155 cm de haut
Clôture à volaille et gibier
Séparation lamas, autruches
Vergers, pépinières
Autoroute, industrie
Longueur rouleau 100 m

Article no	Prix incl.
397.351	756.80

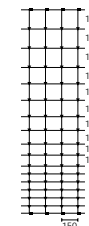
T 10/120/15



10 fils horizontaux
120 cm de haut
Clôture de pâturage
Clôture de jardin
Sangliers
Vergers
Industrie
Longueur rouleau 100 m

Article no	Prix incl.
397.341	527.55

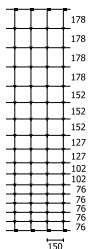
T 17/190/15



17 fils horizontaux
190 cm de haut
Clôture à volaille et gibier
Pépinières
Autoroute
Industrie
Longueur rouleau 100 m

Article no	Prix incl.
397.361	878.55

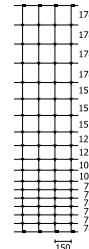
T 17/200/15



17 fils horizontaux
200 cm de haut
Clôture à volaille et gibier
Pépinières
Autoroute
Industrie
Longueur rouleau 100 m

Article no	Prix incl.
397.365	891.80

T 18/208/15




18 fils horizontaux
208 cm de haut
Clôture à gibier
(daims, cerfs, wapitis)
Industrie
Longueur rouleau 100 m

Article no	Prix incl.
397.371	938.90

GRILLAGE À MOUTONS TORNADO

T 10/106/22



10 fils horizontaux
106 cm de haut
Clôture pour moutons
Longueur rouleau 100 m


Article no	Prix incl.
397.301	230.75

Supplément de CHF 25.00 TVA incl. pour rouleau original entamé.

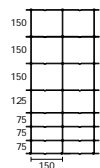
Article no 392.998

GRILLAGE NOUÉ TORUS

Le grillage noué Torus est une innovation avec des nœuds renforcés fixes, qui ont été noués sous une haute pression. Grâce à la stabilité qui est atteinte de cette façon, Torus offre une résistance idéale. Le grillage se compose de fils d'acier spécialement galvanisés avec une épaisseur de 2,5 mm et représente une alternative intéressante au grillage simple torsion et au panneau double fil.



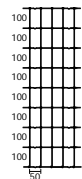
R 8/80/15



8 fils horizontaux
80 cm de haut
Ecartement fils verticaux 15 cm
Clôtures privées
Exploitations agricoles / forestières
Hippisme
Places de jeu
Sécurité routière
Longueur rouleau 100 m

Article no	Prix incl.
397.393	323.05

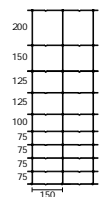
R 9/80/5



9 fils horizontaux
80 cm de haut
Ecartement fils verticaux 5 cm
Clôtures privées
Exploitations agricoles / forestières
Hippisme
Places de jeu
Sécurité routière
Longueur rouleau 50 m

Article no	Prix incl.
397.390	324.70

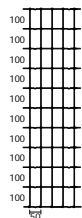
R 10/100/15



10 fils horizontaux
100 cm de haut
Ecartement fils verticaux 15 cm
Clôtures privées
Exploitations agricoles / forestières
Hippisme
Places de jeu
Sécurité routière
Longueur rouleau 100 m

Article no	Prix incl.
397.394	406.55

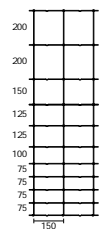
R 11/100/5



11 fils horizontaux
100 cm de haut
Ecartement fils verticaux 5 cm
Clôtures privées
Exploitations agricoles / forestières
Hippisme
Places de jeu
Sécurité routière
Longueur rouleau 50 m

Article no	Prix incl.
397.391	393.35

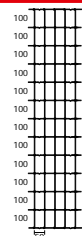
R 11/120/15



11 fils horizontaux
120 cm de haut
Ecartement fils verticaux 15 cm
Clôtures privées
Exploitations agricoles / forestières
Hippisme
Places de jeu
Sécurité routière
Longueur rouleau 100 m

Article no	Prix incl.
397.395	456.25

R 13/120/5



13 fils horizontaux
120 cm de haut
Ecartement fils verticaux 5 cm
Clôtures privées
Exploitations agricoles / forestières
Hippisme
Places de jeu
Sécurité routière
Longueur rouleau 50 m

Article no	Prix incl.
397.392	467.65



EXEMPLE DE PRIX

Matériel pour un mètre courant grillage noué Torus avec poteaux carre en robinier, hauteur 80 cm, dès CHF 10.10, TVA incl.




EXEMPLE DE PRIX

Matériel pour un mètre courant clôture grillage noué léger sur poteaux en sapin écorcé, hauteur 150 cm, dès CHF 8.80, TVA incl.

GRILLAGE NOUÉ LÉGER

Le grillage noué léger est une variante de clôture très bon marché. Le grillage avec un revêtement zinc-aluminium est vendu en rouleau de 50 m. Le grillage noué se compose de fils verticaux de 1,9 mm d'épaisseur et de fils de lisière de 2,45 mm d'épaisseur. Les prix s'entendent par rouleau de 50 m.



L 8/80

8 fils horizontaux
80 cm de haut
Clôture pour moutons
Résistance moyenne

Article no	Prix incl.
397.041	85.70

L 8/100

8 fils horizontaux
100 cm de haut
Clôture pour moutons
Résistance moyenne

Article no	Prix incl.
397.042	87.10

L 15/100

15 fils horizontaux
100 cm de haut
Clôture pour moutons
Résistance moyenne

Article no	Prix incl.
397.043	144.60

L 18/130

18 fils horizontaux
126 cm de haut
Clôture anti-gibier
(protège les jeunes pousses)

Article no	Prix incl.
397.044	166.30

L 19/150

19 fils horizontaux
150 cm de haut
Clôture anti-gibier
(protège les jeunes pousses)
Clôture à volaille

Article no	Prix incl.
397.045	179.00

L 22/200

22 fils horizontaux
200 cm de haut
Clôture anti-gibier
(protège les jeunes pousses)
Clôture à volaille
Résistance moyenne

Article no	Prix incl.
397.046	219.00

Supplément de CHF 25.00 TVA incl. pour rouleau original entamé.

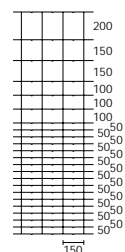
Article no 392.998

GRILLAGE NOUÉ FORST

Le grillage noué Forst se compose de fils verticaux de 2 mm et de fils de lisière de 2,5 mm. Il est ainsi quelque peu plus résistant que le grillage noué léger. Les prix s'entendent par rouleau de 50 m.



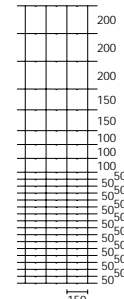
F 23/160 AS MEDIUM



23 fils horizontaux
160 cm de haut
Clôture anti-gibier
(protège les jeunes pousses)
Clôture à volaille
Résistance moyennement à forte

Article no	Prix incl.
396.311	271.35

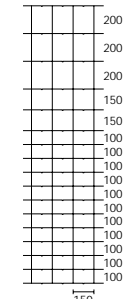
F 25/200 AS MEDIUM



25 fils horizontaux
200 cm de haut
Clôture anti-gibier
(protège les jeunes pousses)
Clôture à volaille
Résistance moyennement à forte

Article no	Prix incl.
396.312	295.65

F 17/ 200 AS SUPER

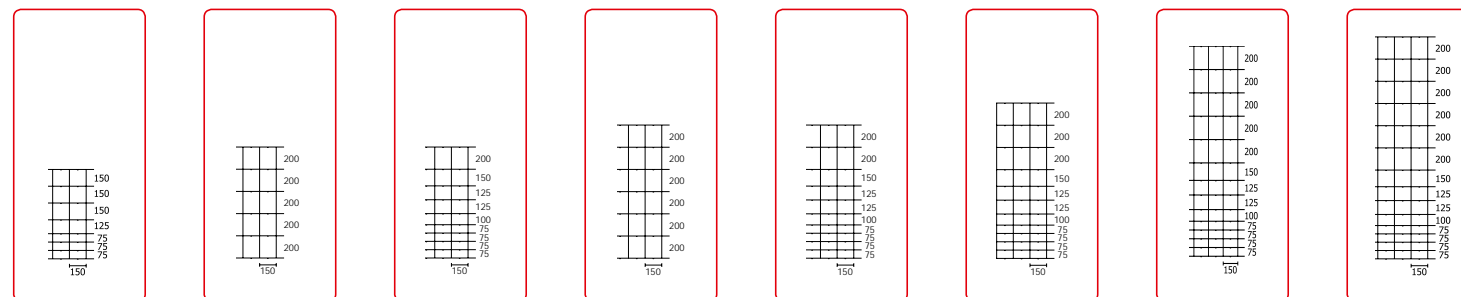


17 fils horizontaux
200 cm de haut
Clôture anti-gibier
(protège les jeunes pousses)
Clôture à volaille
Résistance forte

Article no	Prix incl.
396.313	383.40

GRILLAGE NOUÉ LOURD

Le grillage noué lourd se distingue pour ses noeuds prononcés et son revêtement Bezinal. Les fils verticaux ont une épaisseur de 3 mm et pour les fils de lisière de 3,7 mm. Le grillage noué lourd est seulement vendu en rouleau entier de 50 m. Les prix s'entendent par rouleau de 50 m.



GRILLAGE NOUÉ

Hauteur cm	80	100	100	120	120	140	180	200
Nombre de fils	8	6	10	7	11	12	14	15
Poids kg	55	45	60	50	65	75	65	70
Article no	396.212	396.213	396.214	396.215	396.216	396.217	396.218	396.219
Prix incl.	276.50	246.25	326.90	288.05	370.10	409.00	419.05	453.60

FILS ET TENDEURS



398.508 - 515



390.401 - 412



390.472 - 474



390.470



390.403



390.211



390.205



390.111-114



FIL, en rouleau

	Ø mm	m par rouleau	Poids en kg	Article no	Prix incl.
Fil en acier	1,6	1583	25	398.508	165.00
	2,5	625	25	398.510	129.00
	3,15	408	25	398.515	135.55

GRIPPLE

	Grandeur	Fil Ø mm	Tension kg	Unité d'achat	Article no	Prix incl.
Raccord de fil	Small	1,40 – 2,20	220	20 pièces	390.401	24.85
	Small	1,40 – 2,20	220	300 pièces	390.402	345.45
	Medium	2,00 – 3,25	400	20 pièces	390.406	27.15
	Medium	2,00 – 3,25	400	200 pièces	390.407	271.45
	Large	3,25 – 4,20	600	20 pièces	390.411	24.55
	Large	3,25 – 4,20	600	120 pièces	390.412	296.05
Kit de base avec pince de tension gratuite	Small	1,40 – 2,20	220	60 pièces	390.473	156.15
	Medium	2,00 – 3,25	400	50 pièces	390.472	155.35
	Large	3,25 – 4,20	600	30 pièces	390.474	162.25
Pince de tension, tension pour env. 300 kg					390.470	125.95
Raccord poteau T-Clip pour épaisseur de fil		2 – 3,2		100 pièces	390.403	135.70

TENDEUR PERMANENT

Pour de fortes charges: clôtures pour chantiers, vergers et vignobles.


	Article no	Prix incl.
Tendeur permanent	390.201	4.95
Tendeur permanent isolé	390.205	7.55
Clé pour tendeur permanent	390.211	21.75

TENDEUR DE FIL

	Grandeur	1	2	3	4
Galvanisé	Article no	390.111	390.112	390.113	390.114
	Prix incl.	1.10	1.20	1.80	3.75

CONNECTEUR DE FIL (SLEEVES)

	Article no	Prix incl.
Sleeves 100 pièces	390.301	51.45
Pince à sertir EZE-Pull	900.003	424.80



290.261

AGRAFES, avec crochet

Seau de 5 kg, sachet de 500 g			
Dimension mm	Quantité env.	Article no	Prix incl.
30 x 4 * seu	830 pièces	290.261	40.40
30 x 4 * sachet	83 pièces	290.282	7.00
30 x 3,15 seu	1450 pièces	290.265	41.15
30 x 3,15 sachet	145 pièces	290.284	7.55
40 x 4 seu	650 pièces	290.268	40.40
50 x 4 seu	530 pièces	290.272	37.15

* pour le bois dur comme l'acacia, le robinier, le chêne etc.

Tél. gratuit 0800 84 86 88

TREILLIS

EXEMPLE DE PRIX


Matériel pour un mètre courant treillis hexagonaux sur poteaux en sapin, hauteur de 120 cm, dès CHF 8.30, TVA incl.



TREILLIS HEXAGONAUX

Rouleau de 50 mètres, galvanisé après fabrication, vendu uniquement en rouleau non entamé.

Maille mm	Fil mm	Hauteur cm	Article no	Prix incl.
25	0.8	100	320.255	87.05
25	0.8	120	320.261	98.95
50	0.9	100	320.251	56.15
50	0.9	120	320.246	68.40
50	0.9	150	320.247	86.15
50	1	200	320.264	124.10



CASANET

Rouleau de 25 m, galvanisé.

	Maille mm			
	6,3	12,7		19
Hauteur cm	Fil mm	0,55	1,05	1,45
50	Article no	320.700		
	Prix incl.	135.00		
60	Article no		320.741	320.761
	Prix incl.		158.85	172.35
100	Article no	320.703	320.743	320.763
	Prix incl.	243.00	249.75	276.75

STAPLELOK®

Il s'agit d'un poteau en acier robuste de 34 × 25 mm. Les poteaux Staplelok® sont parfaits pour renforcer une clôture bon marché ainsi que pour l'emploi dans les vignobles et vergers. La surface à galvanisation riche garantit une longue durée de vie. Grâce à son extrémité pointue, les poteaux s'enfoncent sans problème dans les sols rocheux.

STAPLELOK®

Longueur cm	Article no	Prix incl.
150	215.165	13.90
180	215.180	16.10
200	215.210	17.95
240	215.240	20.95
270	215.270	23.35
300	215.300	25.65
350	215.350	29.30

AGRAFES STAPLELOK®

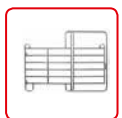

	Article no	Prix incl.
Sachet de 200 pièces	215.001	36.45
Paquet de 1500 pièces	215.002	268.90

ACCESSOIRES

	Article no	Prix incl.
Battage Staplelok®	215.020	543.10
Support de poteau	215.030	543.10
Protection de capuchon	215.040	30.95
Outil d'ouverture	215.045	96.80
Capuchon, 25 pièces	215.010	19.15

PANEL

Le système de panel vous permet de réaliser une clôture flexible pour vos animaux. Les éléments mobiles sont disponibles avec ou sans portail et diverses largeurs.




PANEL

	Largeur cm	240	300	360
Élément, hauteur 170 cm	Article no	540.002	540.004	540.006
	Prix incl.	155.50	171.35	214.55
Élément avec portail, hauteur 220 cm	Article no	540.012	540.014	540.016
	Prix incl.	244.80	263.50	300.95



STECKFIX

Ce système mobile est simple et monté en un rien de temps tout en garantissant un enclos sûr pour vos animaux. Les éléments sont galvanisés à chaud. La clôture avec 7 barres transversales fait 92 cm de haut.




STECKFIX

Largeur cm	Article no	Prix incl.
183	542.008	106.05
275	542.009	135.20



BARRIÈRE TUBULAIRE

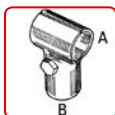
Fileter, visser, souder – c'est du passé! Grâce aux divers raccords vous montez tout simplement et rapidement une barrière stable. Une simple clef inbus suffit. Ce système peut se démonter à tout moment et est pratique pour les paddocks et enclos.



TUBE GALVANISÉ

Tube entier de 6 mètres.

Grandeur	Ø mm	Epaisseur mm	Article no	Prix incl.
1"	33	3,25	211.330	69.65
1 1/2"	48	3,25	211.350	99.80
2"	60	3,65	211.360	138.65



COLLIER DE FIXATION T

A – B	Article no	Prix incl.
1 1/4" – 1 1/4"	859.100	8.10
1 1/2" – 1 1/2"	859.101	10.60
2" – 1 1/2"	859.102	15.75
2 1/2" – 1 1/2"	859.103	20.00
2" – 2"	859.104	18.70



BRIDE POUR TUBE

	Article no	Prix incl.
1"	859.151	4.00
1 1/4"	859.152	4.20
1 1/2"	859.153	5.60
2"	859.154	5.95
2 1/2"	859.155	11.10



RACCORD TUBULAIRE INTÉRIEUR

	Article no	Prix incl.
1 1/4"	859.163	15.90
1 1/2"	859.164	18.70
2"	859.165	22.25



SUPPORT MURAL INTÉRIEUR

	Article no	Prix incl.
1 1/2"	859.171	25.65
2"	859.172	25.65



RACCORD

	Grandeur	Article no	Prix incl.
Raccord coudé 90°	1"	859.013	13.75
	1 1/2"	859.015	22.15
	2"	859.016	41.60
Raccord en T	1"	859.023	17.55
	1 1/2"	859.025	26.75
	2"	859.026	60.50
Raccord tête d'angle 90°	1"	859.031	19.60
	1 1/2"	859.033	32.65
	2"	859.034	60.50
Raccord d'angle 90° 1 trou passant, 2 sorties	1"	859.036	15.65
	1 1/2"	859.038	23.65
	2"	859.039	41.60
Fixation au sol	1"	859.071	20.15
	1 1/2"	859.073	30.15
	2"	859.074	46.60
Fixation murale	1"	859.075	31.20
	1 1/2"	859.077	48.60

Autres dimensions voir page 115.

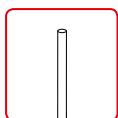
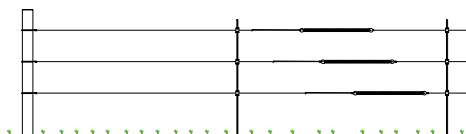


EXEMPLE DE PRIX

Matériel pour un mètre courant Spider Fix, 2 fils, hauteur 125 cm, dès CHF 1.25, TVA incl.


CLÔTURE ÉLECTRIQUE SPIDER

Le nom Spider signifie «araignée». Et en effet dans la clôture Spider on retrouve des points communs avec une toile d'araignée: cette clôture est d'une extension et d'une solidité remarquables. De plus, le montage et le démontage faciles, la longue durabilité de vie et le système de portail garantissent une gestion économique de vos pâturages. Le nombre de fils est à libre choix – fil en acier de 1,6 mm ou fil torsadé.

**PIQUET EN FIBRE DE VERRE SPIDER**

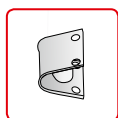
Les piquets en fibre de verre Spider sont vernis en blanc avec une protection UV de longue durée. Autres avantages importants: isolation excellente, stabilité élevée et extrême flexibilité.

Ø, hauteur	Article no	Prix incl.
9 mm, 100 cm	405.101	2.80
9 mm, 125 cm	405.102	3.40
10 mm, 125 cm	405.103	4.45
10 mm, 150 cm	405.104	5.25
10 mm, 175 cm	405.105	6.10
10 mm, 200 cm	405.106	6.75

**ISOLATEUR SPIDER**

Les isolateurs Spider sont fixés au piquet avec un mandrin simple ou double et sont réglables à volonté. Paquet de 50 pièces.

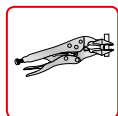
	Article no	Prix incl.
Mandrin simple 9 mm	405.124	49.25
Mandrin double 9 mm	405.125	49.25
Mandrin double 10 mm	405.126	49.25



405.128

SUPPORT DE FIL

	Article no	Prix incl.
Clip en acier, 25 pièces	018300	12.95
Clip U en acier, 25 pièces	405.128	17.45
Pince de montage pour clip U	405.153	30.50

**PORTAIL DE PÂTURAGE SPIDER**

Set de montage pour portail de pâturage électrique spécifique pour la clôture Spider Fix. Pour la clôture électrique Gallagher, vous avez besoin de ressorts supplémentaires (article no 517.581), à commander séparément.


	Article no	Prix incl.
Set pour 2 lignes	405.181	108.65
Set pour 3 lignes	405.151	126.35
Crochet 80 mm	405.143	7.40
Crochet 120 mm	405.144	7.40
Crochet 180 mm	405.145	7.55
Crochet 240 mm	405.148	7.40
Isolateur + chaîne	405.147	4.45
Ressort	517.581	4.85
Spider ressort de tension 1,6, y compris arrêt de tension, galvanisé	405.110	13.35
Fil d'acier Ø 1,6 mm, galvanisé, rouleau à 25 kg	398.508	165.00

ACCESSOIRES

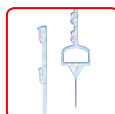
	Article no	Prix incl.
Tendeur ressort Spider longueur 50 cm, limitation de force jusqu'à 125 cm, galvanisé	405.110	13.35
Isotube Spider pour poteaux d'extrémité, intermédiaires et d'angle, rouleaux pour métrage individuel, pour fil en acier de 1,6 mm, noir, 30 m	405.146	21.75
Bélier Spider court	405.129	3.90
Bélier Spider long	405.130	4.20
Enfonce-pieu Spider pour planter facilement les piquets en fibre de verre	405.170	120.55
Capuchon nylon Spider pour protéger les piquets en fibre de verre lors de la pose avec le marteau métallique	405.123	5.50
Outil de montage Spider pour faciliter la pose des isolateurs double coin	405.122	8.55

CLÔTURE MOBILE

Les clôtures mobiles sont idéales pour créer un enclos provisoire ou facile à déplacer lorsqu'il s'agit de subdiviser une grande prairie pour y faire pâturer vos animaux. Utilisez les enrouleurs pour déployer et enrouler le ruban, disponibles avec ou sans démultiplicateur. En guise de piquets intermédiaires, employez les piquets en plastique ou en acier.



019625



019328

POTEAU POUR CLÔTURE MOBILE

Avec les composants suivants:	UA	Article no	Prix incl.
Piquet de fer, vert, 100 cm de long, avec isolateur à écrou	10	055906	29.95
Piquet de fer Ø 7 mm, galvanisé, «Goldfoot» 105 cm de long, avec isolateur à écrou	10	405.201	55.35
Piquet Multifix en PVC, 100 cm de haut, blanc, avec 7 porte-fils	10	028481	29.95
Piquet synthétique, blanc, 105 cm de haut, avec 7 porte-fils	10	019625	22.55
Piquet PVC, vert, 105 cm de haut, avec 7 porte-fils	10	019656	25.35
Piquet PVC, bleu, 105 cm de haut, avec 7 porte-fils	10	019632	24.75
Piquet PVC, noir, 105 cm de haut, avec 7 porte-fils	10	019663	19.65
Piquet Quattro	10	064253	41.95
Piquet en fibre de verre, jaune	10	024926	36.95
Piquet GFK, orange, 101 cm	25	016815	95.70
Piquet en fibre de verre 105 cm, argenté, avec bêche d'enfoncement	25	019670	74.25
Piquet cheval, 155 cm de haut, 8 isolateurs spéciaux pour cordon, fil et ruban max. 40 mm	5	019328	34.95



011247



021680



008759



076232

FIL, CORDON, RUBAN

	Article no	Prix incl.
Fil Vidoflex 9 Turbo Plus avec 6 fils conducteurs en inox et 3 en cuivre, blanc, rouleau 200 m	011247	43.80
Fil Vidoflex 9 Turbo Plus avec 6 fils conducteurs en inox et 3 en cuivre, blanc, rouleau 400 m	011254	86.90
Fil Vidoflex 9 Turbo Plus avec 6 fils conducteurs en inox et 3 en cuivre, terra, rouleau 1000 m	049028	202.00
Fil Vidoflex 9 Turbo Plus avec 6 fils conducteurs en inox et 3 en cuivre, terra, rouleau 400 m	054862	86.65
Vidoflex 6 fils conducteurs en inox blancs et 6 épais, rouleau 200 m	021680	20.55
Vidoflex 6 fils conducteurs en inox blancs et 6 épais, rouleau 400 m	021697	39.75
Vidoflex 6 fils conducteurs en inox terra et 6 épais, rouleau 400 m	054855	39.75
Fil synthétique blanc/rouge, avec 6 fils conducteurs en inox, rouleau 250 m	019779	15.95
Fil d'acier tressé, galvanisé spécial, 1,5 mm, résistance à la rupture 4000N, conductivité 0,02 Ohm/m, rouleau 200 m	008759	64.50
Fil d'acier tressé, mou, galvanisé, 1,5 mm, rouleau 200 m	019816	16.95
Fil Ø 1,6 mm, 5 kg	303670	33.95
Ruban Turbo 12,5 mm, blanc-rouge, 3 fils conducteurs en inox et 2 en cuivre, rouleau 200 m	076232	35.95
Ruban synthétique 10 mm, blanc, 4 fils conducteurs en inox, rouleau 200 m	019762	15.45
Ruban synthétique 20 mm, blanc, 4 fils conducteurs en inox, rouleau 200 m	019748	20.95

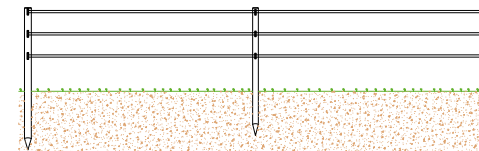
SMART FENCE ZAUNSYSTEM

	VE	Article no	Prix incl.
Clôture mobile, hauteur 100 cm, pour longueur de clôture 100 m, 4 fils, 10 poteaux	VE		
Multiflex SmartFence 2	1	700007	249.00



CLÔTURE ÉLECTRIQUE EN RUBAN

La clôture électrique en ruban a des milliers de fois fait ses preuves comme une délimitation de pâturage fiable. Le cheval a une perception tridimensionnelle et perçoit mieux les mouvements au loin que les détails proches. L'avantage d'une clôture en ruban réside dans ses contours: large, elle est bien visible pour les chevaux. En outre, la clôture électrique en ruban garantit une haute sécurité par l'effet dissuasif du courant.




010608




011087



016702



010745



058082

CLÔTURE ÉLECTRIQUE EN RUBAN

Avec les composants suivants:	UV	Article no	Prix incl.
Ruban Turbo 40 mm, blanc avec des fils rouges, 14 fils conducteurs, très résistant, rouleau de 200 m	1	010608	140.00
Isolateur pour rubans jusqu'à 40 mm, avec parties en caoutchouc	20	011087	24.60
Isolateur d'angle pour rubans jusqu'à 40 mm, avec parties en caoutchouc	5	016702	25.35
Connecteur ruban pour isolateur d'angle	5	010745	16.15
Connecteur ruban (boucle)	5	058082	11.25
Plaquette «Attention clôture électrique» avec le logo Swissclôture	1	012169	6.05
Poignée de porte Soft Touch, orange	1	696003	6.35
Vis pour panneaux agglomérés 4 x 40 mm, TX20, tête cylindrique, inoxydable, vendues en paquet	200	920.093	37.80

Poteaux en bois cylindriques, voir page 61.



012169



696003

OPTION POUR LES RUBANS

	Article no	Prix incl.
Ruban Turbo 40 mm brun avec 10 fils conducteurs en inox et 4 en cuivre, rouleau de 200 m	010615	140.00
Ruban Turbo 40 mm vert avec 10 fils conducteurs en inox et 4 en cuivre, rouleau de 200 m	010516	140.00
Ruban Turbo, 40 mm, 14 fils conducteurs standards, extra résistant, rouleau de 200 m	007592	101.00
Ruban 40 mm, blanc, idéal pour de petits pâturages, 15 fils conducteurs, rouleau de 200 m	006246	85.95
Ruban 40 mm, couleur terra, idéal pour de petits pâturages, 15 fils conducteurs, rouleau de 200 m	060696	90.95
Ruban 40 mm, blanc, pour de petits pâturages, 8 fils conducteurs, rouleau de 200 m	019724	33.95



010615



007592




019724



EXEMPLE DE PRIX

Matériel pour un mètre courant clôture en rubans à 3 rangs, sur poteaux en sapin cylindrique, hauteur 140 cm, dès CHF 7.40, TVA incl.



699004



011094



010776 / 010783



021451

OPTION POUR LES ISOLATEURS

	UV	Article no	Prix incl.
Isolateur ruban Esy2use	20	699004	26.85
Isolateur ruban avec étrier de fermeture	25	011094	15.10
Isolateur ruban Compact	25	019847	15.35
Isolateur d'angle Compact	5	019939	21.65
Isolateur d'angle pour ruban de max. 40 mm	5	303434	14.25

OPTION POUR LES PORTAILS

	UV	Article no	Prix incl.
Poignée de porte Soft Touch ruban, terra	1	057986	6.35
Poignée de porte orange	1	010776	4.00
Poignée de porte noir	1	010783	4.00
Connecteur ruban-poignée de porte pour l'ancrage d'une poignée de porte	4	010769	12.35
Isolateur d'ancrage, plaquette de connexion incluse, jusqu'à 3 portes	4	021451	16.45

CLÔTURE ÉLECTRIQUE FIXE

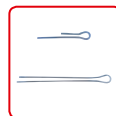
La clôture électrique fixe est la clôture à bétail la plus durable et économique sur le marché. Le fil en acier spécial en combinaison avec les poteaux Insultimber ou en robinier garantit une grande sécurité. Cette clôture n'a pas besoin d'entretien.



039999



007601



011056




015146




015139



006734



036257



010882



012169




010851



011032



016412



001064



303670

CLÔTURE ÉLECTRIQUE FIXE

Avec les composants suivants:

	UV	Article no	Prix incl.
Fil en acier 2.5 mm, rouleau de 25 kg, env. 625 m, galvanisé	1	039999	129.00
Poteau Insultimber 150 cm, 3.8 x 3.8 cm	1	007601	12.45
Latte Insultimber 105 cm, 3.8 x 2.6 cm	1	019403	7.45
Goupille de fixation, longue, pour latte Insultimber	50	011063	12.95
Goupille de fixation, courte, pour latte Insultimber	25	011056	10.85
Isolateur en porcelaine	6	015139	12.95
Isolateur d'angle porcelaine	6	015146	7.00
Isolateur W, noir, pour fil et lisière	25	006734	15.35
Ressort de traction en acier, pour fil de 2.5 mm	1	036257	18.90
Tendeur rotatif (en alu)	3	010882	18.85
Boulon d'assemblage, version ronde	10	010851	13.65
Plaquette «Attention clôture électrique» avec le logo Swissclôture	1	012169	5.85
Câble soft doublement isolé, 1,6 mm, rouleau de 25 m	1	066097	37.50
Agrafe avec crochet 40 x 4.0 mm, pour bois mou, seuil de 5 kg	1	290.268	40.40

Poteaux en robinier pour les angles, voir page 157.

EXEMPLE DE PRIX

Matériel pour un mètre courant clôture électrique fixe à 3 rangs, sur poteaux Insultimber, hauteur 125 cm, dès CHF 2.20, TVA incl.



OPTION POUR LA CLÔTURE ÉLECTRIQUE FIXE

	UV	Article no	Prix incl.
Fil en acier spécial 1.6 mm, rouleau de 25 kg, env. 1580 m, galvanisé	1	004188	165.00
Latte Insultimber 126 cm, 3.8 x 2.6 cm	1	007733	8.40
Latte Insultimber 156 cm, 3.8 x 2.6 cm	1	007854	8.95
Poteau Insultimber 180 cm, 3.8 x 3.8 cm	1	007724	15.45
Poteau Insultimber 210 cm, 5 x 5 cm	1	007847	26.45
Isolateur (Super S), blanc, renforcement en fibre de verre	5	011032	12.65
Câble haute conductibilité 1,6 mm, rouleau de 25 m	1	303670	33.95
Kit porte à cordon élastique, avec poignée de porte, 2 isolateurs, max. 7 m	1	016412	36.90
Portail ajustable (avec électricité), 2.5 à 4.5 m, galvanisé	1	001064	258.00



L'assortiment complet des clôtures électriques se trouve dans le catalogue spécial „Clôtures électriques“.

EXEMPLE DE PRIX

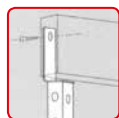
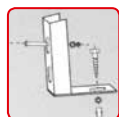
Matériel pour un mètre courant
clôture Rabbit galvanisée, hauteur 74 cm,
dès CHF 105.20, TVA incl.



067.408



067.439

**CHENIL**

Il se compose de panneaux tubulaires stables en acier. Ce système de construction peut s'agrandir comme bon vous semble ou se diviser en plusieurs parties. De plus, il garantit un montage et un démontage rapide et efficace.

CHENIL

	Largeur cm	150	200	300
	Hauteur cm	180	180	180
Élément, galvanisé	Article no	067.408	067.415	067.422
	Prix incl.	124.75	169.30	260.65
	Article no	067.439	067.446	067.453
Élément avec porte, galvanisé, porte B = 70 cm, à gauche de l'élément avec ouverture vers l'intérieur, fermeture de sécurité incluse	Prix incl.	169.45	214.10	305.55

Couvant disponible sur demande.

**ACCESSOIRES**

	Article no	Prix incl.
Set de nourriture, 2 écuelles + support Ø 24 cm	067.460	115.70
Equerre d'ancrage au sol	067.461	4.50

CLÔTURE À ENFONCER POUR ANIMAUX DOMESTIQUES

Cette clôture pour animaux domestiques se monte rapidement et partout. Système idéal pour les chiots, petits chiens, lapins et autres animaux domestiques nécessitant un enclos.

**CLÔTURE À ENFONCER POUR ANIMAUX DOMESTIQUES**

Élément à enfoncer de 100 cm de large avec tiges de Ø 8 mm à intervalle de 42 mm, enfoncement de 10 cm

	Hauteur cm	59	74	99
	Poids kg	5,7	7,0	9,1
Clôture Rabbit, brut	Article no	517.081	517.082	517.083
	Prix incl.	73.20	76.25	80.90
Clôture Rabbit, galvanisé	Article no	517.084	517.085	517.086
	Prix incl.	96.00	105.20	114.25

ACCESSOIRES

	Article no	Prix incl.
Pied, brut	517.091	31.65
Pied, galvanisé	517.092	36.95
Piquet stabilisateur, brut	517.093	12.75
Piquet stabilisateur, galvanisé	517.094	16.20
Support mural, brut	517.095	10.60
Support mural, galvanisé	517.096	10.60

Tél. gratuit 0800 84 86 88



Outillage

OUTILLAGE



900.037



900.050



900.016



900.053



900.052



900.058



900.010



900.012



900.019

OUTIL DE MESURE ET DE MARQUAGE

	Article no	Prix incl.
Arpenteur, 2,7 kg, pliable	900.037	294.15
Sacoche pour roue de mesure	900.038	34.95
Niveau à bulle 3D, sans aimant	900.050	139.30
Piquet pour fil de maçon, sans tête, Ø 16 mm, longueur 1000 mm	900.098	6.90
Cordeau de marquage 100 m	900.099	184.00
Fil de maçon Ø 2.5 mm, sur dérouleur, longueur 50 m	900.100	27.80
Fil de guidage, jaune néon, Ø 2.5 mm, légèrement extensible, rouleau à 500 m	900.113	90.60
Spray de marquage, bleu, 600 ml	900.062	18.65
Spray de marquage, rose, 600 ml	900.063	16.75

MATÉRIEL POUR CREUSER PELLES ET BALAIS

	Article no	Prix incl.
Mini-pelle à trou renforcée, manche en fibre de verre	900.016	127.80
Pelle renforcée, manche en fibre de verre	900.055	82.25
Bêche renforcée, manche en fibre de verre	900.056	80.20
Pelle «Profi» renforcée, manche en fibre de verre	900.053	80.20
Pelle dentelée, manche en fibre de verre	900.052	104.60
Pioche, manche en fibre de verre	900.071	84.15
Racloir, manche en fibre de verre	900.077	81.95
Barre à mine avec pointe Ø 33 mm, 155 cm de long, acier renforcé	900.097	155.15
Barre à mine, forgée, carrée, avec pointe arrondie, 130 cm de long	900.114	128.10
Balai de rue (brins fins), manche en fibre de verre	900.085	65.25
Balai de rue (brins grossier), manche en fibre de verre	900.117	52.90
Râteau, manche en fibre de verre avec poignée en caoutchouc	900.059	48.35
Pelle à neige en matière plastique, manche en fibre de verre	900.091	69.30
Sécateur (extensible), manche de 610 mm extensible jusqu'à 915 mm	900.088	155.65
Hache, manche en fibre de verre	900.072	55.20
Merlin de fente, manche en fibre de verre	900.073	70.10
Sacoche à outils en cuir, modèle «Profi»	900.070	153.50

BATTAGE

	Article no	Prix incl.
Masse anti-rebond, 3.5 kg, manche en bois rouge	900.095	104.60
Masse anti-rebond 5 kg, manche en bois rouge	900.096	144.00
Masse anti-rebond 4.5 kg, manche en fibre de verre	900.058	69.50
Bélier à main, poteaux max. Ø 9,0 cm	900.010	197.75
Bélier à main, poteaux max. Ø 14,5 cm (rond)	900.011	272.55
Bélier à main, poteaux max. 10 x 10 cm (carré)	900.012	235.05
Bélier à main, poteaux 3,8 x 3,8 cm (Insultimber)	035311	133.95
Pilon avec manche en acier de 180 cm de long	900.019	64.00

OUTILLAGE



211.998

BÉTON

	Article no	Prix incl.
Sac de 25 kg		
Béton spécial Swissclôture Sprint, granulation 0-8 mm	211.998	14.80



900.039

ENROULEUR DE FIL

	Article no	Prix incl.
Enrouleur de fil Permanent, avec 4 bras et statif	900.039	224.00
Enrouleur de fil rabattable, 3 bras réglables et douille de sol	900.049	226.70



900.049

PINCE

	Article no	Prix incl.
Pince «EZE-Pull»	900.003	424.80
Pince universelle robuste «Farmer»	004140	20.55
Pince pour clôture	005225	127.00
Pince coupante «Cobolt» pour fils	900.024	71.70
Coupe-fil «Cobolt» avec ressort d'ouverture et encoche pour les fils épais	900.020	89.20
Pince pour agrafes «Profi» avec chargeur	900.006	116.75
Agrafeuse de clôture «Baby 30»	900.007	32.80
Agrafeuse de clôture avec chargeur	900.008	19.95



900.007



900.008

OUTIL TENDEUR

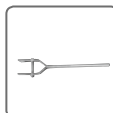
	Article no	Prix incl.
Palonnier 120 cm	900.025	310.95
Palonnier 190 cm	900.027	367.05
Palonnier 210 cm	900.029	433.45
Tendeur «Pull Jack» pour tendre le grillage simple torsion	900.028	229.90
Clé pour tendeur permanent	390.211	21.75
Pince pour gripple	390.470	125.95
Clé pour tendeur rotatif	029044	15.35



005225



900.028



390.211

BEAUCOUP DE POINTS DE VENTE OFFRENT UN GRAND CHOIX D'OUTILLAGE ET DE MACHINES EN LOCATION. DEMANDEZ-NOUS.



PROTECTION ET ENTRETIEN



900.061–063

PROTECTION CONTRE LA CORROSION

	Article no	Prix incl.
Spray de zinc, 400 ml	900.061	17.80
Spray couleur 150 ml, RAL 7016, anthracite	900.066	32.40
Spray de zinc-alu clair, 1 litre	601.031	46.80
Rouillisol-Top rouge-brun, 0,5 kg	601.035	48.45
Spray de marquage, pink, 600 ml	900.063	16.75
Spray de marquage, bleu, 600 ml	900.062	18.65



601.015

LASURE POUR BOIS

Pour l'extérieur, non couvrant, résistante aux intempéries, hydrofuge. Consommation env. 80 ml/m².

	Couleur	incolore	verdâtre	brun
Lasure de protection bois 0,75 litre	Article no	601.015	601.011	601.021
	Prix incl.	29.15	29.15	29.15
Lasure de protection bois 5 litres	Article no	601.016	601.013	601.023
	Prix incl.	127.45	127.45	127.45



PRODUIT DE PRÉSERVATION DU BOIS

Prêt à l'emploi, pour le traitement de gerçures, d'endroits de coupe et de forage, protection préventive contre les insectes et le mois.

	Article no	Prix incl.
Produit de préservation du bois «Impralit® Cut-Guard» verdâtre, 0,25 l	601.001	23.55
Produit de préservation du bois «Impralit® Cut-Guard» brun, 0,25 l	601.002	23.55



601.003

HUILE DE PROTECTION POUR LE BOIS

Prêt à l'emploi et séchage rapide, huile d'entretien et de rafraîchissement des bois imprégnés, hydrofuge et intachable. Consommation env. 80 ml/m².

	Couleur	incolore	teak
Huile de protection «Impralit® Teoma» 0,75 litre	Article no	601.003	601.005
	Prix incl.	46.45	46.45
Huile de protection «Impralit® Teoma» 2,5 litre	Article no	601.004	601.006
	Prix incl.	124.20	124.20



601.012

RAFRAÎCHISSEMENT DU BOIS ET BAMBOU

Prêt à l'emploi et séchage rapide, pour l'entretien et le rafraîchissement des bois imprégnés, hydrofuge. Consommation env. 80 ml/m².

	Article no	Prix incl.
Protection pour le bois «Impralit® Hydropearl Renew» verdâtre, 2,5 l	601.012	117.70
Protection pour le bois «Impralit® Hydropearl Renew» brun, 2,5 l	601.022	117.70
Huile d'entretien pour bambou 0,75 litre	913.248	40.45

PROFITEZ VOUS AUSSI DE PLUS DE 25 ANNÉES D'EXPÉRIENCE DANS LA CONSTRUCTION DE CLÔTURES.



CLÔTURES, PORTAILS ET BALUSTRADES. DES MILLIERS D'OBJETS RÉUSSIS.

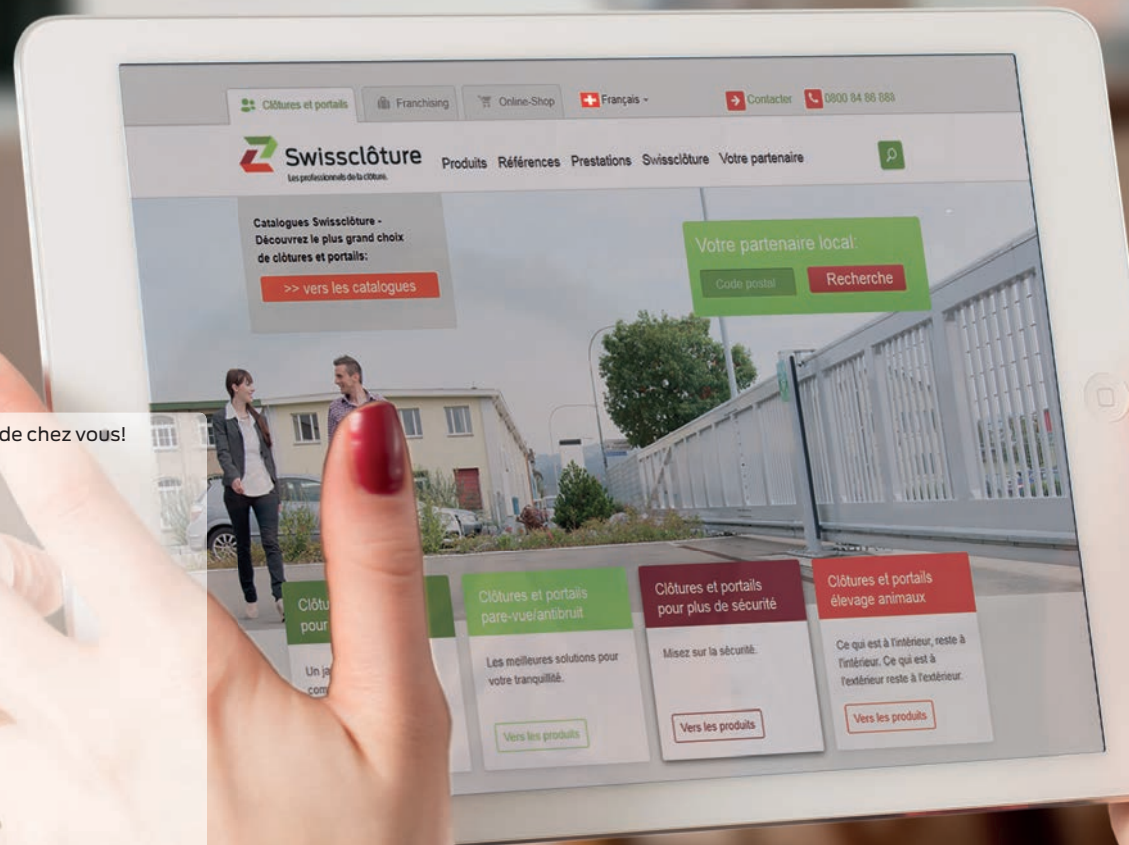
En plus de la diversité des clôtures, portails et balustrades représentés dans ce catalogue, vous trouverez dans nos catalogues spéciaux et dans notre banque de données de références un choix incroyable de produits ainsi que de projets de clôtures réalisés. Visitez à cet effet notre site internet www.swisscloture.ch. Commandez gratuitement d'autres prospectus ou regardez votre clôture de rêve dans notre banque de données de références. Au moyen de filtres simples à sélectionner, vous trouverez en peu de temps votre solution de rêve.





Swissclôture

Les professionnels de la clôture.



Contactez votre équipe Swissclôture près de chez vous!

VOTRE CLÔTURE DE RÊVE DU BOUT DES DOIGTS.

Téléchargez gratuitement l'app «Zaunplaner» (planificateur de clôture) dans App Store ou Google Play Store.



Planificateur à télécharger maintenant:





Zaunplaner swisscloture.ch/app

Swissclôture est présent dans toute la Suisse. Visitez notre site internet et trouvez le partenaire Swissclôture de votre région ainsi que beaucoup d'autres informations concernant nos produits, le montage professionnel et toutes nos prestations.

 Commandez vos articles directement sur notre Online Shop! www.swisscloture.ch/shop

 Suivez-nous sur Facebook

 Suivez-nous sur GOOGLE+

 Suivez-nous sur Twitter