


Semences de culture biologique



Le biau Germe



Catalogue 2014

## Présentation et objectifs du BIAU GERME

Nous consacrons plus de 8 hectares à la production grainière, répartis sur plusieurs propriétés en raison des hybridations, dans des terres argilo-calcaires des coteaux de l'Agenais et des alluvions de la vallée du Lot.

Avec notre production de graines en biologie, nous poursuivons deux objectifs, dans la mesure de nos possibilités. D'abord, vous offrir des semences dont le potentiel génétique n'a pas été altéré par des traitements chimiques, et qui pourront ainsi continuer la lignée de nos plantes cultivées, autrefois si vigoureuses. Ensuite, nous espérons contribuer au sauvetage des variétés anciennes, que l'on fait de plus en plus disparaître du commerce au profit des hybrides.

Evidemment, seule une infime partie de cet immense patrimoine génétique peut être préservée par nos soins. Heureusement, un peu partout, on tente maintenant de sauvegarder des variétés anciennes. Vous aussi, vous pouvez contribuer à ce sauvetage gé-

nétique. Si vous achetez des graines dans le commerce, insistez pour qu'on vous donne des variétés anciennes - elles se reconnaissent à leur prix inférieur ! Et bien sûr, devenez client du "Biau Germe" ! Nous avons besoin de vous pour continuer notre travail, qui n'est subventionné par personne.

Nous donnons notre préférence aux variétés anciennes, c'est-à-dire cultivées avant 1914, en y joignant toutefois de bonnes sélections plus récentes. Ces variétés ont fait leurs preuves; elles sont généralement plus rustiques et moins exigeantes que les variétés modernes, qui sont sélectionnées en vue du maraîchage industriel. Mais ne vous attendez pas à des graines "réussite-garantie-à-100 %" ! Le jardinage a été depuis toujours un art, bien avant l'introduction de la chimie en agriculture. Et songez qu'entre le semis et la levée a lieu le "petit miracle" de la germination, sur lequel personne n'a de prise.



De gauche à droite :

En haut : Annie, René, Claire P. et Myriam, Christian C., Bernard, David, Philippe, Claire T.

Rangée médiane, debout : Wannes, Tom, Guillaume, Clélia, Damien.

Rangée médiane, accroupis : Yasmine, Stella, Juan, Elisabeth.

En bas : Sylvia, Christian B., Emmanuel, Chloé et Tao, Annick, Inès, Noémie, Aurélien.

Photographie de couverture : Pastèque sugar baby

# Chers amis jardiniers !

Quelle étrange année que cette année 2013 !

Après un printemps pluvieux et froid, qui a retardé la mise en place des cultures et favorisé grandement la prolifération des limaces, l'été a été chaud et bref.

En effet, début Septembre a déjà accueilli les premiers froids.

De ce fait dans les jardins certains parmi vous auront bien peu profité des tomates, melons et autres délices de la période estivale.

Ce catalogue est composé de productions issues de nos fermes dont l'activité, comme celle du jardinier, est largement dépendante des conditions climatiques qui ont été particulièrement sévères par chez nous.

Il est donc possible que quelques uns d'entre vous ne retrouvent pas leur variété préférée cette fois ci et nous le regrettons profondément. Cependant notre gamme est suffisamment élargie pour permettre un remplacement par une variété voisine à expérimenter dans son jardin. En matière de jardinage les bonnes surprises proviennent aussi des découvertes.

Des orages de grêle ont impacté en particulier les récoltes de haricots qui ne sont disponibles qu'en portion de 100 g.

Mais nous ne perdons pas courage et c'est plein d'entrain que nous avons préparé ce catalogue qui, nous l'espérons, accompagnera une année 2014 riche de belles surprises et de belles récoltes.

En 2013, nous avons salué le départ à la retraite d'Annie et René Schmid qui furent les premiers à se lancer dans l'aventure du Biau Germe.

Emmanuel Chataigné quitte la ferme de Canteranne, alors que Claire Thellier-Gueye rejoint la ferme de l'Aulne.

Décidément, la vie est mouvement !

Les nouveautés au catalogue de cette année nous viennent de divers horizons, proches et lointains : avec la chicorée frisée fine de Louviers, le radis blanc glaçon et le pavot pivoine, nous vous proposons la laitue batavia Merveille d'été (Maravilla de verano) originaire d'Espagne, l'épazote, plante condimentaire mexicaine et un mil de 60 jours du Burkina Faso.

Mainteneurs de variétés anciennes nous avons très naturellement intégré le Réseau Semences Paysannes créé en 2003. Il rassemble différents acteurs agricoles et associatifs autour de la nécessité de protéger et de développer la biodiversité cultivée. Ce réseau fête ses 10 ans et à cette occasion nous vous invitons à découvrir, insérées dans les pages centrales, 10 idées reçues & 10 mesures pour que vivent les semences paysannes.

Bons semis et très bonnes récoltes !

PS : Notre catalogue papier est clôturé au 15 Novembre, malgré tous nos efforts il reste à cette date quelques lots non encore disponibles. Nous vous invitons ainsi à consulter régulièrement notre site internet pour suivre les mises à jour.

Potagères  
P. 3

Aromatiques  
P. 55

Fleurs  
P. 63

Engrais verts  
P. 91

dessin de  
Jean-Noël Poumeyrol

Potagères

Aromatiques

Fleurs

Engrais verts

## **POTAGÈRES .....4**

Ail .....	4
Arroche .....	4
Aubergines .....	4
Bardane .....	5
Betteraves .....	5
Cardon .....	6
Carottes .....	6
Céleris .....	8
Chicorées .....	8
Choux .....	9
Chrysanthème comestible .....	13
Concombres .....	13
Courges .....	15
Courgettes .....	20
Cressons .....	20
Dolique .....	22
Épinards .....	22
Fenouils .....	23
Fèves .....	23
Gesse ou pois carré .....	23
Haricots .....	24
Laitues .....	29
Celtuce & Mesclun .....	34
Mâches .....	34
Maïs .....	35
Melons .....	36
Navets .....	38
Oignons & Échalion .....	39
Okra ou gombo .....	40
Oseille .....	40
Panais .....	40
Pastèques .....	41
Pâtissons .....	41
Persils .....	41

Physalis – Prunes des Incas .....	42
Cerise de terre .....	42
Pissenlit .....	42
Plantain .....	42
Poireaux .....	43
Pois asperge .....	44
Pois .....	44
Poivrons doux & Piments .....	46
Potirons et Potimarrons .....	47
Pourpier .....	47
Quinoa .....	47
Radis .....	48
Rhubarbe .....	49
Roquette .....	49
Salsifis .....	49
Scorsonère .....	49
Sojas .....	49
Tétragone .....	50
Tomates .....	50
Topinambours .....	54

## **AROMATIQUES .....56**

### **FLEURS**

#### **ANNUELLES, BISANNUELLES ET VIVACES .....64**

de A à D .....	64
de E à N .....	71
de O à Z .....	80

#### **ENGRAIS VERTS .....92**

#### **CONSEILS JARDIN ET SEMENCES .....98**

#### **RÉGLEMENTATION SEMENCES .....100**

#### **BIBLIOGRAPHIE .....102**

#### **ADRESSES UTILES .....103**

#### **CONDITIONS DE VENTE .....104**





*topinambour blanc*

# Potagères

Les potagères sont les plantes,  
herbes ou racines,  
que l'on cuisait dans le pot.

Elles servaient à confectionner  
les potages et potées.

On trouve aussi parmi elles  
les légumineuses comme la fève,  
le haricot, la gesse, la lentille  
ou les pois qui seraient en fait  
les premiers légumes connus.

GRAINES POTAGÈRES : pour maraîchers, producteurs de plantes aromatiques, apiculteurs, collectivités : **nous disposons d'un tarif maraîcher** (sur demande).

REGLEMENTATION page 100.

### AIL ROSE DE LAUTREC (*Allium sativum*)

Code <b>LAI011</b>	200 g	5,25 €	Ail certifié de conservation parfaite. Fumure légère. Plantation optimum de novembre à février, 200 g pour 5 m linéaires env., espacement 15x30 cm. Couper les tiges florales dès leur apparition en Juin. Disponible à partir de mi Septembre jusqu'à mi Février. (env. 12 caïeux par tête et de 6 à 8 têtes d'ail pour 200g)
Code <b>LAI012</b>	400 g	7,90 €	

### ARROCHE ROUGE (*Atriplex hortensis*) (espèce sans catalogue)

Code <b>LAR011</b>	1 g	3,90 €	Un des plus anciens légumes européens ; remplace l'épinard en été. Se cuisine comme celui-ci (la couleur rouge disparaît à la cuisson). Fumure riche. Semis mars-juillet en lignes espacées de 40-50 cm, 2 g/10m <sup>2</sup> . Germ. 5-10 jours. Faire des semis tous les mois. Tenir bien arrosé, récolter comme les épinards. (environ 220 graines décortiquées au gramme).
--------------------	-----	--------	--



**Gratin à l'arroche** . Comptez une poignée de feuilles par personne. Faites-les blanchir à l'eau salée, laissez égoutter. Préparez une pâte assez claire avec farine, oeufs, lait, sel et noix de muscade râpée. Coupez les feuilles d'arroche en lanières en exprimant le maximum de jus; mélangez à la pâte. Versez dans un plat beurré, couvrez de fromage râpé et parsemez de morceaux de beurre. Laissez dorer à four chaud.

### AUBERGINES (*Solanum melongena*)

Légume très exigeant en chaleur, du semis à la récolte. Culture de plein champ en climats doux uniquement, ailleurs sous abri. Fumure riche. Semis mars-avril, au chaud (20-30°), germ. 10-20 jours. Repiquer au chaud, en godets. Planter mi-mai à juin à 50x100 cm. Si vous n'êtes pas équipé pour produire le plant, mieux vaut l'acheter. (env 250 graines/g)

#### **De Toulouse**

Code <b>LAU041</b>	0,25 g	2,30 €	Précoce et très productive. Fruits violets, longs et cylindriques.
--------------------	--------	--------	--

#### **Listada de Gandia** (SP)

Code <b>LAU051</b>	0,25 g	2,30 €	Belle aubergine aux fruits ovales de 12/15cm de long, de couleur crème striée de violet. Chair ferme, tendre et de bonne qualité gustative. Il est conseillé de les cueillir assez jeunes.
--------------------	--------	--------	--

#### **Longue violette** (IT : Violetta lunga 2)

Code <b>LAU011</b>	0,25 g	2,30 €	Variété classique toujours très recommandable.
--------------------	--------	--------	--

#### **Blanche ronde à oeuf** (ancienne variété amateur)

Code <b>LAU021</b>	0,25 g	2,30 €	Variété hâtive, se couvrant de fruits ronds que l'on cueille lorsqu'ils ont la grosseur d'un oeuf. Ils ont alors un léger goût de champignon.
--------------------	--------	--------	---

**Violette de Florence** (IT : Violetta di Firenze)

Code **LAU031** 0,25 g 2,30 € Fruits énormes, ronds et côtelés, de couleur violette et blanche. Variété très productive, très bonne, idéale pour les aubergines farcies.

**BARDANE JAPONAISE TOKINOAWA LONG** (*Arctium lappa*) (espèce sans catalogue)

Code **LBA011** 2 g 2,50 €



La racine de cette bardane géante est très appréciée au Japon pour ses propriétés revigorantes. Son goût rappelle celui du salsifis. A réserver aux sols souples et profonds, la racine très longue étant délicate à extraire. Semis : avril à juillet en lignes à 25-40 cm, éclaircir à 10 cm. Tenir très bien arrosé, la racine doit grossir rapidement pour rester tendre. La récolte commence 2 mois 1/2 à 3 mois après le semis et peut se poursuivre tout l'hiver pour les semis tardifs. Au Japon, on cuit les racines à l'eau salée frémissante pendant 1 heure et on les dore ensuite à la poêle, mais on peut les accommoder comme nos salsifis. (env 65 graines/g)

**BETTERAVES ROUGES** (*Beta vulgaris L. conditiva alef*)

Fumure moyenne. Semis fin avril-juin, rangs espacés de 30-40 cm, 2 g/m<sup>2</sup>. Germ. 5-15 jours. Eclaircir en quinconce à 8-10 cm. Les premiers semis sont destinés à la récolte en été-automne, les derniers à la conservation hivernale. (env 50 graines/g)

**Betterave Crapaudine**

Code **LBE031** 5 g 2,45 €

Une des plus anciennes variétés connues. Racine allongée, à chair rouge foncé, d'excellente qualité gustative. A récolter jeune.

**De Détroit 2** - Globe -

Code **LBE011** 5 g 2,45 €

Belles boules moyennes. Qualité maraîchère. (env 80 graines/g)

**D'Egypte**

NON DISPONIBLE EN 2014

Ancienne variété hâtive à feuillage léger, rouge-brun plus ou moins mélangé de vert. Racine ronde aplatie. Se récolte et se consomme tôt sur semis précoce. (excellente qualité gustative).



**Conserves de Betteraves Rouges** . Si vous avez une récolte trop abondante, ou si vos racines s'abiment en fin d'hiver, vous pouvez faire des conserves, bienvenues pendant la "disette printanière". Faire cuire les betteraves, les éplucher, les couper en tranches ou en cubes, et les empiler dans un bocal. Remplissez le bocal à ras d'une saumure (env. une cuillère à soupe de sel pour 1 l d'eau). Stocker dans un local frais et sombre. Pour l'utilisation, jeter le liquide, rincer et égoutter les betteraves, ajouter de l'huile, et voilà une salade prête en un tournemain !

**CARDON PLEIN BLANC INERME** (*Cynara cardunculus*)

Code **LCD011** 3 g 3,30 €

Plante potagère haute de 1,50-2 m, ressemblant à l'artichaut. On consomme les côtes cuites. Semis en pépinière fin mars ou direct en mai. Espacement 1 x 1,50 m. (env 25 graines/g)



Carotte

## CAROTTES (*Daucus carota*)

Fumure moyenne. Semis mars-juin, 5g/10 m<sup>2</sup>, en rangs espacés de 30-40 cm. Germ. 8-20 jours ("la carotte va trois semaines en enfer avant de sortir de terre"). Eclaircir à 5-7 cm. Semez en même temps radis ou laitues (très clair), qui marqueront les rangs et que vous récolterez quand les feuilles de carotte commenceront à prendre de l'ampleur. Le bleuets (centaurée barbeau), semé dans les carottes, amène du phosphore; de même, l'aneth renforce le goût (indications biodynamiques). (env 850 graines/g).

### Blanche de Küttingen (ancienne variété amateur)

Code **LCA071** 4 g 2,80 € Ancienne variété suisse, aromatique, à chair fine. Rustique et de croissance rapide.

### Chantenay à coeur rouge 2

Code **LCA041** 4 g 2,80 € Demi-hâtive, conique, de bonne saveur. Convient aussi pour sols lourds.

### De Colmar à coeur rouge 2

Code **LCA011** 4 g 2,80 € Variété "tout terrain" pour la conservation, mais pouvant se semer au printemps. Réussit même en sols difficiles, forme des racines volumineuses ayant beaucoup de goût. Stockage en silo.

Code **LCA012** 10 g 5,40 €

### De la Halle (ancienne variété amateur)

Code **LCA081** 4 g 2,80 € Variété ancienne. Demi-longue, trapue, relativement précoce.

### Marché de Paris (Pariser Markt 5)

NON DISPONIBLE EN 2014

Variété traditionnelle à croissance rapide. Petite racine ronde (3-4 cm de diamètre) pouvant se semer toute l'année, et plus particulièrement au printemps et en fin d'été. Goût sucré.

### Nantaise améliorée 2

Code **LCA031** 4 g 2,80 € Collet fin; racine cylindrique et bien colorée.

Code **LCA032** 10 g 5,40 €

### Longue rouge sang - Violette - (ancienne variété amateur)

Code **LCA051** 4 g 2,80 € Feuillage vert foncé, racine trapue, conique, à peau violette et chair rouge. Rustique et de venue rapide. Cette variété nous semble intéressante pour des régions rudes ou arides.

Code **LCA052** 10 g 5,40 €

### Touchon

Code **LCA021** 4 g 2,80 € Racine cylindrique orangée. Hâtive, idéale pour culture précoce et de saison.

Code **LCA022** 10 g 5,40 €





Aubergine longue violette



Carotte rouge sang




Aubergine violette de Florence



Chicorée frisée de Louviers



Aubergine Listada de Gandia



Carotte Chantenay



Aubergine blanche à oeuf



Carotte de Colmar



Chicorée comet de Bordeaux



Arroche rouge



Chicorée géante maraîchère



Carotte blanche

## CÉLERIS (*Apium graveolens*)

Semis mars/avril en caissettes sous abri, germ. 8-15 jours. Repiquer, planter de fin mai à fin juin à 25x40 cm en terre richement fumée. Arrosages abondants. Réussit le mieux en terres fraîches et profondes. Le céleri à côtes se plaît dans le midi, le céleri-rave préfère les climats frais. Vous pouvez laisser quelques pieds en terre durant l'hiver. Sauf froid exceptionnel, ils végèteront et vous donneront des feuilles comme condiment. (env 2500 graines/g)

### **Céleri à couper Pipe creuse de Malines**

Code **LCE041** 0,25 g 2,30 € Le type sauvage du céleri, cultivé dans les pays du Nord comme assaisonnement. Forme des plantes touffues aux feuilles assez fines, se rapprochant du persil. S'utilise comme celui-ci, mais son goût est plus fort. On peut le cultiver comme les autres céleris, mais il est plus aisé de faire un semis direct d'avril à juillet, en rangs à 30 cm. Récolte au bout de 2 mois. Les premiers plants seront arrachés pour éclaircir, ensuite on coupe ou cueille comme pour le persil. Très rustique au froid.

### **Céleri branche Plein blanc Pascal**

Code **LCE011** 0,25 g 2,30 € Récolte fin octobre/début novembre. On peut conserver les pieds entiers en cave, où ils blanchiront.

### **Céleri-rave Monarch**

Code **LCE031** 0,25 g 2,30 € Variété maraîchère. Racine bien ronde à chair blanche. Récolte fin octobre/début novembre, conservation en silo ou en cave, de préférence dans du sable.

## CHICORÉES

Fumure moyenne. Semis direct en rangs espacés de 40 cm, germ. 5-6 jours dans sol bien réchauffé (15°). Eclaircir à 25-30 cm pour les chicorées scaroles, frisées et pain de sucre, 20 cm pour les chicorées italiennes ou "radicchi" : rouge de Vérone et grumolo verde. Toutes ces variétés supportent de légères gelées. (env 600 graines/g)

### **Chicorée endive demi hâtive de Hollande** (*Cichorium intybus*)

Code **LCH041** 2 g 2,45 € Semis d'avril à juillet en lignes espacées de 40 cm, éclaircir à 10 cm. Arrachez les racines fin octobre, coupez les feuilles à 1-2 cm du collet, mettez-les en silo. Mettez à forcer à mesure de vos besoins. Forçage en couche : planter côte à côte, recouvrir de terre fine jusqu'au collet puis d'une couche de paille, protéger de la pluie. Forçage en cave : placer les racines dans une caisse remplie de tourbe ou de terre, maintenir humide. Avec l'obscurité complète, vous obtiendrez des chicons blancs, mais moins serrés que si vous les recouvrez de paille. Récolte au bout de 30 à 40 jours.

### **Chicorée frisée fine de Louviers** (variété non-inscrite)

Code **LCH101** 2 g 2,45 € Variété très bien adaptée aux récoltes d'été et d'automne, produisant de belles petites salades au feuillage très finement frisé. Semis échelonné d'avril à juillet pour une récolte de juillet jusqu'à novembre.

**Chicorée frisée grosse Pancalière** (*Cichorium endiva*)

Code **LCH071** 2 g 2,45 € Variété rustique et productive. Semis juin à début août, récolte automne/hiver.  
 Code **LCH072** 5 g 4,40 €

**Chicorée grumolo verde** (*Cichorium intybus*)

Code **LCH021** 2 g 2,45 € Très ancienne variété italienne, rustique. Appréciée pour sa saveur et sa précocité. Semis fin d'été pour récolte de rosettes de feuilles rondes et vertes, en hiver et printemps.

**Chicorée Pain de Sucre** (*Cichorium intybus*)

Code **LCH051** 2 g 2,45 € Forme des chicons énormes, croquants, de saveur légèrement amère. Semis fin juin/juillet. Récolter les chicons avant les premières gelées, enlever les feuilles abîmées, et les placer debout dans un endroit sec et à l'abri du gel. Ils blanchissent, et peuvent se conserver jusqu'en mars. Les racines laissées en terre refont au printemps de petits chicons verts de saveur amère. Vous pouvez l'atténuer en faisant tremper les feuilles dans l'eau tiède pendant une demi-heure.

**Chicorée rouge de Vérone** (*Cichorium intybus*)

Code **LCH061** 2 g 2,45 € Semis fin juin/juillet. Le feuillage gèle à la fin de l'automne. S'il est très abondant, le couper à 5-10 cm pour éviter la pourriture. Les racines forment vers le printemps de petites pommes rouge vif. On peut aussi déterrer les racines et procéder comme pour les endives.

**Chicorée scarole en cornet d'Anjou** (*Cichorium endiva*)

Code **LCH091** 2 g 2,45 € Semis direct mai à juillet. Récolte d'automne et d'hiver. Ressemble à la scarole en cornet de Bordeaux, mais est un peu plus rustique au froid.

**Chicorée scarole en cornet de Bordeaux** (*Cichorium endiva*)

Code **LCH031** 2 g 2,45 € Semis juillet-août, récolte automne/hiver. Pomme allongée, tendre et croquante. Passe l'hiver en climats doux.

**Chicorée scarole géante maraîchère** (*Cichorium endiva*)

Code **LCH011** 2 g 2,45 € Belle pomme bien blonde. Semis juin à début août pour récolte fin d'été jusqu'en hiver.

**CHOUX**

Fumure riche. Semis en pépinière d'avril à juillet selon climats et variétés. Germ. 5-8 jours. Un repiquage vous donnera des plants vigoureux (repoter au stade 2 à 3 feuilles). Plantation 60x60 cm. Arrosages abondants. Donnez 3-4 fois du purin d'ortie au pied, en cours de végétation. On peut contreplanter avec laitues, radis, chicorées. Attention : les choux cabus et les choux rouges réussissent difficilement en climats chauds. (env 300 graines/g)

**CHOUX POMMÉS****Chou de Milan Westlandse Putjes** (*Brassica oleracea subauda*)

Code **LCX011** 1 g 2,30 € Petite pomme tendre, feuillage vert glauque très cloqué. Croissance rapide, récolte fin d'été jusqu'aux premières gelées.

### **Chou de Milan Pontoise 2** (*Brassica oleracea subaudea*)

Code **LCX021**      1 g      2,30 €      Feuillage violacé. Pour l'automne/hiver. Semis en pépinière de mai à juin. Rustique, supporte des gelées jusqu'à -8°.

### **Chou cabus Amager Lav** (*Brassica oleracea capitata*) (DE)

Code **LCX041**      1 g      2,30 €      Semi-tardif, recommandé pour la choucroute.

### **Chou cabus Langedijk** (*Brassica oleracea capitata*)

NON DISPONIBLE EN 2014      Tardif, de très bonne conservation, pomme vert pâle très serrée.

### **Chou cabus rouge langedijker bewaar 2** (*Brassica oleracea capitata*)

Code **LCX131**      1 g      2,30 €      Semis en pépinière d'avril à juin. Pomme moyenne ronde, rouge. Très bonne conservation.

## AUTRES CHOUX

### **Chou brocoli à jets pourpres**

Code **LCX141**      1 g      2,30 €      Semis en pépinière de mars à juillet. Planter en sol riche lorsque le plant a 3-4 feuilles à 60x60 cm. Arrosages abondants pendant les chaleurs. Forme de manière échelonnée de nombreuses et délicieuses petites têtes violettes.

### **Chou brocoli vert Calabrais** (*Brassica oleracea italica -botrytis-*) (variété non inscrite)

Code **LCX161**      1 g      2,30 €      Légume délicieux, plus facile à réussir que le chou-fleur. Semis de mars à juillet en pépinière, mettre en place quand le plant a 4 à 5 feuilles à 60 cm x 60 cm. Butter 2-3 mois après la plantation. Les jets floraux, qui ressemblent à de petits choux-fleurs, se forment. Récolte pendant 6 semaines à 2 mois. Peut passer l'hiver en climat doux.

### **Chou de Bruxelles de Rosny** (*Brassica oleracea gemmifera*)

Code **LCX071**      1 g      2,30 €      Semis en pépinière d'avril à juin. Très bonne variété classique française ; pour l'hiver. Le chou de Bruxelles est très rustique au froid. Il se récolte tout l'hiver sur pied. Ne demande qu'une fumure moyenne, sinon les petites pommes éclatent.


### **Chou de Chine Pe-tsai Granaat** (*Brassica rapa pekinensis*)

Code **LCX091**      1 g      2,30 €      Semis direct clair de mars à mi-août (en climat humide), à partir de juillet (en climat sec) en rangs espacés de 40 cm. Eclaircir à 30 cm. Ou semis en pépinière (mêmes dates) et planter 3 à 4 semaines plus tard. Croissance très rapide, récolte de juin à octobre. Le chou de Chine étant une plante d'origine subtropicale, il lui faut une chaleur humide pour prospérer. Réussit mal en climats secs, où il se fait dévorer par les altises malgré les arrosages.





Côte de bette verte



Chou cabus Amager



Bette à couper



Chou rave




Concombre le gèneux




Chou Milan Westlandse



Concombre grimpant



Chou de Chine



Concombre blanc long



Chrysanthème comestible



Concombre vert long de Chine



Claytone de Cuba

### **Chou-fleur Romanesco** (*Brassica oleracea botrytis*)

Code **LCX111**      1 g    2,30 €    Spécialité italienne. Originale de par la forme pyramidale de sa pomme et ses inflorescences vertes. Goût fin. Semis d'avril (Nord) à juillet (Sud) . Repiquer en godet ; planter de juin à août à 60 cm x 60 cm pour récolter à partir de l'automne.

### **Chou frisé Westlandse Winter** (*Brassica oleracea acephala*) (NL)

Code **LCX081**      1 g    2,30 €    Tardif, absolument rustique au froid. Déconseillé en climats chauds. Ne forme pas de pomme. Les feuilles se récoltent tout l'hiver sur pied. Attendre qu'elles aient pris une gelée pour les consommer ; plus il gèle, plus elles sont tendres.

### **Chou-rave blanc géant Superschmelz** (*Brassica oleracea caulorapa - campestris*)



Code **LCX121**      1 g    2,30 €

Ne pas confondre avec le Rutabaga ! Ce légume n'est guère connu en France, pays des gourmets. Et pourtant, il figure parmi les plus fins et les plus hâtifs au printemps. La tige de ce chou forme un renflement de la grosseur d'un poing. La chair en est moelleuse, et son goût s'apparente à celui du chou-fleur. Semis de janvier à mars sous abri pour une récolte hâtive, ensuite en pépinière jusqu'en juillet. Repiquage en terre fraîche et meuble après 4-6 semaines, distance 35 cm x 35 cm. Récolte au bout de 6 semaines. Arrosages copieux pendant toute la durée de végétation. Réussit mal dans le Midi, sauf en culture tardive (semis fin août). Aussi délicieux cuit que cru (râpé ou tout simplement en tranches) . (env 200 graines/g)



#### **Recettes de choux raves .**

Enlevez la peau des choux raves au couteau, coupez-les en tranches et cuisez à l'eau salée. Nappez d'une béchamel. Ou comme légume dans le pot au feu.

### **Chou vert non pommé Branchu du Poitou** (*Brassica oleracea acephala*) (Variété non inscrite)

Code **LCX101**      1 g    2,30 €    Variété oubliée, autrefois cultivée dans le Sud-Ouest. Ne forme pas de pomme. Semis en août, de préférence direct en rangs distants de 50cm. Eclaircir à 50 cm, soit à l'automne, soit au printemps. Les jeunes plants passent l'hiver et se mettent à grandir dès mars. Des jets latéraux se forment, qu'on cueille en les cassant. Se consomment cuisinés en légume, ou encore blanchis accompagnés par une vinaigrette. Outre son goût délicieux, ce chou présente l'avantage d'une récolte prolongée à une époque où l'on manque de légumes.

## CHRYSANTHÈME COMESTIBLE (*Chrysanthemum coronarium*) (Espèce sans catalogue)

Code **LCY011** 2 g 2,65 € Légume oriental dont les jeunes feuilles se mélangent aux salades, auxquelles elles donnent un goût quelque peu exotique. Peut aussi se consommer en bouillon. Semer de mi-mars à mi avril sous abri, ou dès mai en pleine terre, en rangs espacés de 25-30 cm. Consommer les feuilles quand elles ont atteint 15-20 cm de haut. Tenir bien arrosé. 2-3 coupes. (env 350 graines/g)

## CLAYTONE DE CUBA (*Claytonia perfoliata*) Syn: Pourpier d'hiver

Code **LPP031** 0,25 g 2,65 € Appelée aussi "pourpier d'hiver", bien que de saveur et de texture très différentes, cette plante est originaire d'Amérique. Peu connue aujourd'hui et de culture facile, elle peut être installée au jardin ou même en jardinière. Semis direct peu profond en sol léger d'avril à août en lignes espacées de 20-25 cm, tasser légèrement. Eclaircir à 10cm. Possibilité de semis en caissette à la même époque, suivi d'un repiquage. Une fois les plants bien développés on en coupe les feuilles au fur et à mesure des besoins. Tiges et feuilles se consomment crues (en salade) ou cuites, préparées comme des épinards. (env 2200 graines/g)

## CONCOMBRES (*Cucumis sativus*)



Semis avril sous abri, en godets, ou direct en mai, espacement 50x100 cm, dans des trous remplis de compost. Germ. 8-10 jours. Arroser tous les 15 jours environ de purin d'ortie, au pied. Les fruits ne deviennent amers que si la plante a manqué d'eau : tenir donc toujours bien arrosé. TAILLE : pincez la pousse au-dessus de la troisième feuille. La plante s'étalera, et il suffit de passer régulièrement pour pincer le bout des pousses qui dépassent le feuillage. Quand les plantes commencent à donner, sortez les plus vieilles feuilles et les longues pousses stériles, cela vous évitera le "fouillis" favorisant les maladies. Ne faire cette opération que lorsque le feuillage est sec. Les fruits grossissent très vite. Les cueillir à 15-20 cm de long. (env 35 graines/g)

### Blanc long parisien (ancienne variété amateur)

Code **LCO021** 1 g 2,30 € Peau blanche, chair douce.

### Le Généreux

Code **LCO011** 1 g 2,30 € Fruits courts, verts. Variété rustique, dont les fruits, cueillis jeunes, peuvent être utilisés comme cornichons.

### Marketer

Code **LCO071** 1 g 2,30 € Fruit vert clair, demi-long, précoce et productif.



## Rollison's Telegraph (NL)

Code **LCO031** 0,5 g 2,30 € Sélection maraîchère pour serre. A palisser. 25-30 cm de long, cylindrique. Le seul non-hybride qui rivalise avec les variétés modernes. Savoureux si la fumure est bien compostée.

## Vert très long de Chine (ancienne variété amateur)

Code **LCO061** 1 g 2,30 € Variété vigoureuse dont les fruits côtelés peuvent atteindre 50 à 60cm de longueur.

## Cornichon Russe / Concombre de Russie (ancienne variété amateur)

Code **LCO051** 1 g 2,30 € Très précoce et prolifique. Cultivé en Russie pour les conserves. Petit fruit ovale.



**RECETTES DE CONCOMBRES.** Deux recettes pouvant se réaliser avec le "cornichon russe" ainsi qu'avec les autres variétés de concombre.

**Cornichons russes "malossols" (= peu salés) :** Pour un bocal de 3l : mettre les cornichons ( 8 à 10 cm de longueur) préalablement lavés; ajouter du raifort (feuilles), de l'aneth et du fenouil (tiges et fleurs), 5 feuilles de cassis, 5 feuilles de cerisier et 5 gousses d'ail. Remplir ensuite le bocal avec une saumure chaude (1 cuillère à soupe de gros sel par litre d'eau). Pour conserver aux cornichons leur croquant, on peut ajouter une cuillère à café de sucre. Laisser le bocal à température ambiante pour obtenir, en 4 -5 jours les cornichons "malossols".

**Cornichons en marinade:** Mettre dans un bocal les cornichons avec leur assaisonnement : 1 gousse d'ail, 1 brin d'aneth (avec son ombelle), du raifort, une feuille de laurier, 6 grains de poivre et 2 clous de girofle. Préparer une marinade ( pour 1 litre d'eau : 50 g de sucre, 60 g de sel). Verser la marinade chaude sur les cornichons, fermer et mettre le bocal dans l'eau bouillante pendant 10mn. Sortir le bocal, ajouter du vinaigre blanc (100 ml par litre deau) et fermer hermétiquement.

## Concombre grimpant (*Cyclanthera pedata*) (espèce sans catalogue)

Code **LCN011** ±10 grn 3,00 € Plante grimpante décorative mais dont les fruits sont comestibles. Joli feuillage vert clair très découpé qui garnit treilles et balcons. On consomme les fruits en soupe, mélangés à des légumes, ou en conserve au vinaigre, cueillis lorsqu'ils ont la taille d'un cornichon. Semer en godet en avril sous abri, ou direct en mai en climat doux. Espacement des plants 25 cm. Fumure moyenne. Prévoir un grillage.

## Cornichon vert fin de Meaux (*Cucumis sativus*)

Code **LCI011** 0,5 g 2,30 € Ancienne variété très rustique et productive, à fruits allongés. Le cornichon est en réalité un concombre qui a été sélectionné pour être cueilli très jeune. Même culture que le concombre. Cueillir régulièrement tous les 2-3 jours. (env 35 graines/g)

## CÔTES DE BETTES OU POIRÉES (*Beta vulgaris* -var. cicla-)

Fumure riche. Semis avril-juillet en rangs espacés de 50 cm. Germ. 5-15 jours. Eclaircir à mesure en consommant les jeunes plants en légume, pour arriver à un espacement final de 50x50 cm. Supporte quelques gelées. En climat doux, protéger avec des feuilles mortes l'hiver ; deuxième récolte au printemps. (env 60 graines/g)

## Blonde à carde blanche

Code **LCB011** 3 g 2,30 € Très larges cardes.



## Verte à cardé blanche 2

Code **LCB031** 3 g 2,30 € Un peu plus rustique que la variété blonde.

## A cardé rouge (GB : Rhubarb Chard)

Code **LCB021** 3 g 2,30 € Magnifique par son feuillage bronze et la coloration rouge vif de ses côtes.

## Bette verte à couper (ancienne variété amateur)

Code **LCB041** 5 g 2,45 € Un légume méconnu, qui peut faire la joie du débutant et du perses : culture très facile, grande productivité, récolte prolongée. Les feuilles se rapprochant du goût de l'épinard, se consomment cuites. Semis fin mars à début juin, en rangs à 40 cm ; éclaircir à 10 cm. Cueillir ou tondre les feuilles, tenir bien arrosé. Récolte jusqu'au printemps suivant, tant que le froid le permet.

## COURGES (*Cucurbita*)

La courge a un grand développement - tenez-en compte ! On peut la placer au pied du compost qu'elle ombragera rapidement, entre un rang de maïs, de haricots à rames, ou dans un coin "perdu" de votre potager. Semis direct dans des trous remplis de compost, mi mai, sol réchauffé, germ. 5-8 jours. Semer sous abri en godets en climats frais ou rudes, planter en mai-juin. Les souris sont très friandes de graines de courges - méfiez-vous au semis ! Espacement 1x1,50 m. Raccourcir à mesure les bouts des pousses dès que les premiers fruits sont formés. Récolte avant les gelées, conservation dans un local sain, à l'abri du gel, température idéale environ 10°. Les différentes espèces de la courge (*cucurbita*) ne s'hybrident pas entre elles. En revanche, les différentes variétés de la même espèce se croisent entre elles. Vous trouverez entre crochets pour chaque variété son appartenance à l'espèce : Maxima, Moschata, ou Pepo. (env 10 graines/g)

### Courge Buttercup Burgess (*C. Maxima*)

Code **LCG111** 12-15 grn 2,65 € Fruits à peau vert-noir, pesant 3-5 livres, chair ferme et onctueuse. Intéressante pour régions à été court en raison de sa mise à fruit rapide.

### Courge Giraumon Turban (*C. Maxima*)

Code **LCG021** 12-15 grn 2,65 € Courge Giraumon ou Bonnet Turc. Fruit décoratif, orange strié de crème, de 20 cm environ. La chair, très fine, ne se défait pas à la cuisson, mais devient presque glacée. Cette variété se prête bien (avec les *C. musquées*) à la cuisson au wok.



#### Recette - Giraumon à l'extrême-orientale :

Préparer tous les ingrédients à l'avance. Couper la chair du Giraumon en petits dés. Couper un oignon en morceaux, écraser une ou deux gousses d'ail, préparer les épices à votre goût (curry, gingembre, paprika, coriandre etc) ainsi qu'un bouillon de viande ou un tamari dilué. Chauffer l'huile dans le wok chinois, ou à défaut une poêle ou une cocotte. Faire rapidement revenir l'ail et l'oignon, rajouter la courge et les épices. Touiller sans arrêt à feu vif jusqu'à ce que les morceaux de courges soient dorés. Mouiller et laisser mijoter quelques minutes. On peut lier le jus avec de la Maïzena.

## **Courge de Hokkaïdo ou Potimarron Red Kuri** (C.Maxima) (NL)

Code **LCG041** 12-15 grn 2,65 € Fruits rouge-orange, chair colorée de très bonne qualité gustative. Bonne conservation.  
Code **LCG042** 25-30 grn 4,80 €

## **Courge de Hokkaïdo ou potiron vert "Kabosha"** (C.Maxima) (ancienne variété amateur)

Code **LCG141** 12-15 grn 2,65 € Fruit de 2 à 3 kg, vert sombre, peut se cuisiner avec la peau.  
Code **LCG142** 25-30 grn 4,80 € Chair orange au goût de potimarron très marqué. D'excellente conservation.



**Recette - Potimarron à l'américaine** : On peut utiliser également des courges "Buttercup" ou "Giraumon". Découpez un couvercle sur le haut du fruit, retirez les graines et les filaments. Mettez dans la cavité du sel, du beurre et un peu d'eau. Remplacez soigneusement le couvercle, mettez le fruit sur une tôle et cuisez à four chaud pendant 3/4 h à 1h, selon la grosseur du fruit. Ouvrez le couvercle, servez la chair, qui a la consistance d'une purée, à la cuillère. Vous pouvez également farcir l'intérieur avec une farce à votre goût (oignon/tomates, viande hachée, etc.).

## **Courge Jack o'Lantern** (C.Pepo) (variété non inscrite)

Code **LCG181** 12-15 grn 2,65 € Fruit rond côtelé, moyen, jaune-orangé. Cultivé aux U.S.A. pour la fête de "Halloween" (l'ancienne fête celte du Samain). Les fruits sont évidés, décorés et pourvus d'une bougie. Se consomme également ; chair de bonne qualité.

## **Courge Lady Godiva / Courge à graines nues** (C.Pepo) (ancienne variété amateur)

Code **LCG011** 12-15 grn 2,65 € Cultivez des amandes dans votre jardin, avec cette courge à chair comestible et aux graines sans enveloppe ! Semez en godets sous couche, en enterrant très peu la graine. Récoltez quand les fruits sont entièrement jaunes. Les graines se lavent, s'essuient dans un torchon, et se séchent étalées, à une température de 18-20°, dans un espace aéré. Remuez 2-3 fois. Conserver dans un récipient non clos hermétiquement, à l'abri de la lumière.  
Code **LCG012** 25-30 grn 4,80 €

## **Courge Olive** (C.Maxima) (ancienne variété amateur)

Code **LCG191** 12-15 grn 2,65 € Variété tardive, de bonne conservation, aux fruits de 3-4 kg, d'un beau vert olive, de forme ovoïde. Chair orange, dense, d'excellente qualité.  
Code **LCG192** 25-30 grn 4,80 €

## **Courge Pomme d'or** (C.Pepo) (ancienne variété amateur)

Code **LCG071** 12-15 grn 2,65 € Petite courge jaune, de bonne conservation.  
Code **LCG072** 25-30 grn 4,80 €



**Recette courge pomme d'or** : Peut se consommer en entrée, à la manière des avocats. Laver le fruit entier, le couper en deux dans le sens de la largeur, le vider soigneusement de ses graines et le cuire à l'eau bouillante salée pendant 10 à 15 mn. Retirer de l'eau et laisser égoutter pendant plusieurs heures si possible. Servir avec la sauce suivante, ou toute autre de votre choix : moutarde à l'ancienne, sel, un filet de vinaigre, huile d'olives et câpres.



Courge gourde



Courge Giraumon Turban



Courge Striped Cushaw



Collection de courges



Courgette verte de Milan



Courge pomme d'or



Courgette gold rush



Potimarron red kuri



Courge longue de Nice



Potimarron vert kabosha



Courgette blanche Virginie



Courge muscade

## **Courge Spaghetti** (*C.Pepo*) (GB:Vegetable Spaghetti)

Code **LCG131** 12-15 grn 2,65 € Variété dont la chair, une fois cuite, se défait en forme de spaghettis. Les fruits se consomment mûrs, lorsqu'ils sont jaune citron. Faire bouillir le fruit entier pendant 1/2 heure, extraire la chair à la fourchette et l'assaisonner comme des spaghettis.

Code **LCG132** 25-30 grn 4,80 €

## **Courge Striped Cushaw / Cochiti Pueblo** (*Cucurbita mixta*) (espèce sans catalogue)

Code **LCG151** 12-15 grn 2,65 € Fruit en forme de gourde, strié de vert et blanc. La chair se prête particulièrement bien à la préparation de délicieuses purées.



**Recette de Courge Striped Cushaw :** Couper la chair en morceaux, faire cuire à l'eau salée, égoutter et réduire en purée. Y faire fondre un morceau de beurre, assaisonner aux épices de votre choix (poivre, muscade, etc.). On peut également faire une purée de courge/pomme de terre. Rajouter les morceaux de courge en fin de cuisson des pommes de terre.

## **Pâtisson vert panaché de blanc** (*C.Pepo*) (ancienne variété amateur)

Code **LCG161** 12-15 grn 2,65 € Très beau fruit strié de vert à maturité totale. Se cuisine à l'état jeune. Mûr, vous l'utiliserez pour des décorations végétales. Espacement 1mx1m.

Code **LCG162** 25-30 grn 4,80 €

## **Pâtisson vert pâle de Bennings** (*C.Pepo*) (ancienne variété amateur)

Code **LCG101** 12-15 grn 2,65 € Jolis fruits en forme de fleur. Se consomment à la manière des courgettes, quand les fruits ont un diamètre de 10-15 cm. Plante non coureuse, espacer de 1x1m.

Code **LCG102** 25-30 grn 4,80 €

## **Potiron bleu de Hongrie** (*C.Maxima*) (ancienne variété amateur)

Code **LCG241** 12-15 grn 2,65 € Origine Europe Centrale. Fruit de 5 à 8 kg, à épiderme bleu vert, facile à éplucher. Chair très épaisse, jaune orangée, savoureuse. Très bonne conservation.

Code **LCG242** 25-30 grn 4,80 €

## **Potiron Galeux d'Eysines** (*C.Maxima*) (ancienne variété amateur)

Code **LCG221** 12-15 grn 2,65 € Originale et très ancienne variété. Fruits de 4 à 10 kg, à épiderme rose saumon et excroissances blanches. Chair épaisse, jaune orange très sucrée, remarquable en veloutés.

Code **LCG222** 25-30 grn 4,80 €

## **Potiron rouge vif d'Etampes** (*C.Maxima*)

Code **LCG081** 12-15 grn 2,65 € Ancienne variété française, à beaux fruits côtelés, chair fine. Conservation moyenne. Pour ceux qui n'aiment pas faire du catch en épluchant des courges !

Code **LCG082** 25-30 grn 4,80 €



## COURGES MUSQUÉES (espèce sans catalogue)

Les courges musquées sont prisées dans le Midi pour leur chair orange très fine, mais aussi pour leurs jeunes fruits que l'on consomme à la manière des courgettes. Exposition ensoleillée. Déconseillées en climats rudes.

### **Courge longue de Nice** (*C.Moschata*)

Code **LCG251** 12-15 grn 2,65 € Variété coureuse. Longs fruits à chair ferme, onctueuse,  
Code **LCG252** 25-30 grn 4,80 € pouvant se consommer jeunes comme des courgettes ou à maturité complète.

### **Courge muscade / musquée de Nice ou de Provence** (*C.Moschata*)

Code **LCG061** 12-15 grn 2,65 € Gros fruits aplatis, très côtelés, épiderme bronze à maturité.  
Code **LCG062** 25-30 grn 4,80 € Chair épaisse, rouge orangée, musquée et parfumée. Excellente conservation.

### **Courge musquée Butternut** (*C.Moschata*)

Code **LCG121** 12-15 grn 2,65 € Fruit beige rosé à chair orange, allongé et renflé au bout, à  
Code **LCG122** 25-30 grn 4,80 € la chair fine et "goûteuse". Poids 1 à 2 kg.

### **Courge pleine de Naples** (*C.Moschata*)

Code **LCG051** 12-15 grn 2,65 € Variété très productive. Enormes fruits beiges, longs (60-80  
Code **LCG052** 25-30 grn 4,80 € cm !), renflés au bout, rayés vert et jaune. Chair abondante, douce, orangée.

### **Courge sucrine du Berry** (*C.Moschata*)

Code **LCG211** 12-15 grn 2,65 € Vieille variété du centre de la France, aux fruits beige  
Code **LCG212** 25-30 grn 4,80 € à maturité, à chair orangée très parfumée. Courge de conservation.

### **La collection de courges**

Code **LCG201** 14 grn 2,80 € 2 graines de 7 variétés différentes. L'assortiment, variable selon les récoltes, est spécifié dans le sachet. Semer graine par graine, en godets.



**Recette - Gratin de Courges :** Faire cuire à l'eau salée 1 kg de courges, égoutter, réduire en purée. Battre 2 oeufs, ajouter sel, 3 cuillères à soupe de flocons de millet, 1 dl de crème. Mettre le tout dans un plat beurré, saupoudrer de noisettes et d'amandes hachées et de miettes de beurre. Cuire à four chaud pendant 15 à 20 minutes.

## COURGE GOURDE **COURGE PÈLERINE** (*Lagenaria siceraria*)

Code **FCG011** 12-15 grn 2,65 € Fruit en forme de gourde plus ou moins effilée. Semer en godets en avril, sous abri, planter en mai, en terre bien fumée et très bien réchauffée ou semis direct en mai. La plante est franchement grimpante, prévoir des perches ou des treillis. (env 5 graines/g)

## COURGETTES NON COUREUSE (C.Pepo)

Même culture que pour les courges. Espacement 1mx1m. On peut avancer la récolte en cultivant sous abri. Des arrosages abondants et une cueillette suivie vous donneront des fruits tout l'été. (env 6 à 8 graines/g)

### **Courgette blanche de Virginie** (C.Pepo) (NL: Long white bush 2)

Code **LCT041** 12-15 grn 2,65 € Très productive et hâtive. Fruit blanc crème, moelleux, parfois légèrement moucheté de vert.  
Code **LCT042** 25-30 grn 4,80 €

### **Courgette Gold rush** (C.Pepo) (GB)

Code **LCT051** 12-15 grn 2,65 € Fruits jaune d'or, savoureux, tendres. Se consomment jeunes crus en salade, frits, en ratatouille...  
Code **LCT052** 25-30 grn 4,80 €

### **Courgette verte de Milan** (C.Pepo)

Code **LCT031** 12-15 grn 2,65 € Sélection maraîchère. Produit abondamment des fruits allongés, vert foncé, brillants.  
Code **LCT032** 25-30 grn 4,80 €

### **Courgette verte non coureuse d'Italie** (C.Pepo)

Code **LCT011** 12-15 grn 2,65 € Notre sélection depuis 1973, à fruits striés d'argent, feuillage très découpé. Vigoureuse et productive.  
Code **LCT012** 25-30 grn 4,80 €

### **Courgette de Nice à fruit rond** (C.Pepo)

Code **LCT021** 12-15 grn 2,65 € Délicieuse ! Très prisée dans le Midi.  
Code **LCT022** 25-30 grn 4,80 €

### **La collection de courgettes**

Code **LCT201** 15 grn 2,80 € 3 graines de chaque variété de courgettes : verte d'Italie, ronde de Nice, Black Beauty, blanche de Virginie et Gold rush.



En été, arrosez vos cucurbitacées (concombres, courges, melons, pastèques) le matin de bonne heure. Les arrosages du soir font "couler" les jeunes fruits.

## CRESSON ALÉNOIS COMMUN (*Lepidium sativum*) (espèce sans catalogue)

Code **LCR011** 10 g 2,65 € Vos premières salades de printemps, très riches en vitamines! Forçage facile, même en pots ou caissettes dans votre maison (idéal pour crudivores !). Germ. 3-5 jours.  
Code **LCR012** 20 g 4,20 € Semis répétés de mars en septembre, à la volée, en pleine terre. Situation ombragée en été. Arrosages fréquents, récolte régulière en coupant les feuilles. Vous pouvez amuser vos enfants en faisant des dessins ou en écrivant leurs noms sur la plate-bande (semer assez dru).  
Code **LCR016** 100 g 7,75 € (env 450 graines/g)



Haricot rodbrun



Laitue grosse blonde paresseuse



Haricot triomphe de farcy




Batavia dorée de printemps



Haricot St Flacre



Laitue romaine alphange



Haricot fin de Bagnols



Laitue feuille de chêne rouge



Haricot riz



Epinard géant d'hiver



Haricot Mais



Batavia merveille d'été

## CRESSON DE PERSE (espèce sans catalogue)

Code <b>LCR021</b>	10 g	2,65 €	Cresson alénois à feuilles entières en forme de cuillère. Même culture et usage que le cresson alénois commun mais plus lent à monter !
Code <b>LCR022</b>	20 g	4,20 €	Saveur un peu moins piquante . (env 450 graines/g)

## DOLIQUE MONGETTE DE PROVENCE (*Dolichos unguiculatus*) (semi-grimpante)

NON DISPONIBLE EN 2014

Plante apparentée au haricot. Cultivée en Europe dans le bassin méditerranéen depuis l'Antiquité, elle a été supplantée par le haricot venu d'Amérique. Résistante à la sécheresse, mais nettement plus exigeante en chaleur que le haricot. Plante naine mais qui "file"; il est bon de prévoir un léger tuteurage. Ne semer qu'en sol bien réchauffé! Semis direct en mai à 25x40cm, se cultive et se cuisine comme le haricot. Forme des gousses couplées, vert foncé, très longues et fines, au goût délicieux ; bon également en sec.

## ECHALION → voir à Oignons

## EPINARDS (*Spinacia oleracea*)



Fumure riche. Semis en rangs espacés de 30-40 cm, 25 g/10 m<sup>2</sup>. Germ. 10-15 jours. Semer en août/sep-tembre pour récolte d'automne-hiver. Deuxième récolte au printemps. Semis février-mars pour récolte de printemps. L'épinard monte en graines dès qu'il fait chaud. Pour l'été, préférer l'Arroche ou l'épinard de Nouvelle-Zélande. (env 100 graines/g)

### **Géant d'hiver**

Code <b>LEP031</b>	12 g	2,95 €	Très productif et résistant au froid.
--------------------	------	--------	---------------------------------------

### **Matador / Viking**

Code <b>LEP041</b>	12 g	2,95 €	Tardif et très lent à monter. Semis printemps/été.
--------------------	------	--------	--

### **Monstrueux de Viroflay**

NON DISPONIBLE EN 2014

Ancienne variété pour le printemps et l'automne, à croissance rapide. Feuillage très abondant, mais peu rustique au froid.

## ÉPINARD DE NOUVELLE ZÉLANDE **TÉTROGONE** (*Tetragonia tetragonoides*) (esp. sans catalogue)

Code <b>LEP051</b>	5 g	2,45 €	Plante buissonnante dont les feuilles se mangent cuites (délicieuses!) à une saison où l'épinard fait défaut. Semis direct de mars à août en lignes distantes de 40 cm. Récolte d'été en cueillant les feuilles. Assez long à germer. (env 12 graines/g)
--------------------	-----	--------	--



**FENOUILS** (*Foeniculum vulgare* -var. azoricum-)

Légume productif et de culture facile. Fumure riche. Semer en lignes espacées de 40 cm, germ. 8-10 jours. Maintenir humide jusqu'à la levée. Eclaircir à 15-20 cm, arroser abondamment pendant les chaleurs. Le fenouil tardif, semé avant la St Jean, monte en graines. Des sélections récentes ont permis d'obtenir des variétés hâtives, mais la tendance à monter rapidement n'a pas pu être complètement éliminée. (env 200 graines/g)

**Tardivo di Sarno** (IT)

Code **LFN041** 2 g 2,80 € Bulbe blanc, rond, charnu. Montée tardive. Semis juillet-août pour récolte en automne-hiver.

**Doux précoce d'été** (ancienne variété amateur)

Code **LFN021** 2 g 2,80 € Semer début mai à fin juin, récolter dès la formation du bulbe. Pour climats frais ou rudes.

**Doux de Florence**

Code **LFN011** 2 g 2,80 € Semer de début juillet à début août. Récolter avant les gelées. Couper les feuilles et stocker dans un endroit sec à l'abri du gel, le mieux debout dans du sable. Variété très productive, à réserver aux climats doux.

**FÈVES** (*Vicia Faba*)

Fumure légère ou nulle. Semis de novembre à mars (les semis hâtifs en climat doux seulement), en rangs espacés de 80-90 cm, 15-20 g/m linéaire. Ouvrir un sillon large et profond et semer en quinconce. On peut aussi semer en ligne droite sur des rangs espacés de 50 cm. Germ. 2-3 semaines. Biner, butter. Étêter en cas de fortes attaques de pucerons. Les meilleurs plats de fèves se cuisinent avec les grains jeunes mais bien formés, lorsque la gousse est encore verte et comme capitonnée. (env 0,5 graines/g)

**D'Aguadulce à très longue cosse** (*Vicia faba*)

Code **LFE011** 100 g 2,85 € Variété mi-hâtive à très longues gousses, de 8 à 9 gros grains.

Code **LFE012** 250 g 6,10 €

**De Séville à longue cosse**

Code **LFE021** 100 g 2,85 € Variété précoce à très nombreuses gousses, de 6 à 7 gros grains.

Code **LFE022** 250 g 6,10 €

**GESSE OU POIS CARRÉ** (*Lathyrus sativus*) (esp. sans catalogue)

Code **LGE011** 100 g 2,85 € Légumineuse cultivée autrefois en sols pauvres et calcaires comme fourrage, mais dont les graines savoureuses se consommaient en frais ou en sec, surtout en soupe. Excellent couvre-sol. Semis de février à avril, en rangs espacés de 60 cm, un grain tous les 4-5 cm. Biner, butter. (env 4 graines/g)

Code **LGE012** 250 g 6,10 €

## HARICOTS (*Phaseolus vulgaris*)



Les haricots redoutent les terres froides et compactes. Ne pas semer trop tôt ! Vous risquez une mauvaise levée et des maladies. Le sol doit avoir 12°C minimum, la température optimale pour la germination étant de 20-25°C. Fumure légère. Enterrez la graine à 2 cm de profondeur ; germ. 5-10 jours. Binages, buttages, arrosages abondants en climats chauds. Evitez de récolter quand le feuillage est mouillé à cause de la maladie de la rouille, qui a tendance à se développer en fin d'été surtout. On distingue plusieurs catégories de haricots, ceci aussi bien chez les haricots à rames que chez les haricots nains. (env 2 à 4 graines/g)

Certaines variétés de haricots peuvent être consommées aussi bien en vert qu'en sec. Durée de végétation approximative: haricots nains 6-8 semaines pour la récolte en vert, 8-12 semaines pour le demi-sec, 12-16 semaines pour la production du grain sec. Comptez 10 jours de plus pour les haricots à rames.

Pour la conservation de vos semences de haricots, consultez la page 97.

### HARICOTS À RAMES

Les haricots à rames ont l'avantage de produire plus au mètre carré avec moins de semences. Leur récolte est un peu plus tardive que celle des haricots nains, et la manutention des perches exige un travail supplémentaire. Semez en même temps haricots à rames et haricots nains. Vous aurez ainsi une récolte hâtive et une récolte qui s'échelonnera d'elle même, vu la croissance prolongée des haricots à rames. Semis mai-juin en double rangs espacés de 70 cm, en poquets de 4-5 grains autour d'une perche tous les 50 cm environ. 100 g/25-35 m linéaires. Au buttage, dirigez les jeunes pousses vers les perches.

### **Phénomène** (NL : Phenomeen)

Code **LHR011** 50 g 3,75 € Idéal pour jardins de week-end ! Délicieux en vert (mangetout), en demi-sec et en sec. Cosses tendres, ne prenant pas le fil.

### **Or du Rhin / MERVEILLE DE VENISE**

Code **LHR021** 50 g 3,75 € Haricot beurre. Extrêmement rustique et productif. Cosses jaune d'or plates, très tendres. Variété tardive, récolter régulièrement dès que les gousses pâlisent.

### **Saint Fiacre brun à cosse verte** (variété non inscrite)

Code **LHR031** 50 g 3,75 € Mangetout. Très bonne variété ancienne, à cosses longues, fines et tendres.

**Hâtif Neckarkönigin** (race de Waedenswil)

NON DISPONIBLE EN 2014

Grain blanc. Produit très rapidement des gousses longues, charnues, fondantes et absolument sans fil.

**Coco bicolore prolifique** (ancienne variété amateur)

Code **LHR051** 50 g 3,75 € Grain blanc et rose marbré. Ancienne variété extrêmement hâtive. Produit une grande quantité de petites cosses très nourissantes, dans lesquelles le grain se forme rapidement, mais qui restent néanmoins tendres et sans fil. Excellent aussi en grain sec. Variété intéressante pour climats de montagne.

**Haricot maïs**

Code **LHR071** 50 g 3,75 € (cousin proche du "haricot tarbais"). A écosser. Grain blanc. Faux pour le cassoulet ! Variété très productive. Demi tardive.

**GROS HARICOTS** : Les Français boudent les variétés de gros haricots (p. ex. Pélandron, Neckarkönigin, Or du Rhin, St Fiacre, St Esprit), si appréciés par nos voisins tant au Sud qu'au Nord. Pourtant, ils n'ont pas de fils, leur chair est tendre et ils sont plus nourissants que les haricots en filets. En somme, ce sont les variétés du paresseux (ou du pressé): vite venus, vite cueillis, vite épluchés, vite cuisinés... Essayez !

**HARICOTS NAINS**

Les haricots nains peuvent précéder ou suivre une culture principale. Semez toutes les 2-4 semaines, de mai à juillet (août-septembre au sud de la Loire), en rangs espacés de 50-70 cm, 150 g/20 m linéaires. Binez, buttez.

**HARICOTS FINS VERTS**

Les haricots fins verts ou à filet, les plus hâtifs et les plus fins au goût. A cueillir très jeunes (tous les 2-3 jours) sinon ils prennent le fil. Exigeants en eau.

**Morgane**

Code **LHN231** 100 g 4,10 € Belles cosses vertes 18 à 20 cm. Grain brun. Variété très intéressante, spécialement en début et fin de saison.

**Triomphe de Farcy**

Code **LHN031** 100 g 4,10 € Grain marbré violet-noir, cosses marbrées. Variété vigoureuse, productive, avec de belles cosses fines.

**Supermétis** (NL)

Code **LHN121** 100 g 4,10 € Grain blanc et violet marbré. Ancienne variété très méritante, à consommer en vert et en sec (grain fondant).

**Gloire de Deuil** (ancienne variété amateur)

Code **LHN131** 100 g 4,10 € Remarquable variété originaire de l'Artois, mais qui réussit également au Sud de la Loire. Grain beige marbré. Croissance rapide et vigoureuse, récolte abondante de cosses fines et droites. Variété exigeante en fumure; mettre du compost.

Code **LHN132** 250 g 8,35 €

## Fin de Bagnols

Code **LHN191** 100 g 4,10 € Grain panaché. Abondantes cosses fines très longues, cylindriques. Très bel aspect. Bonne tenue à la cuisson.

## HARICOTS BEURRE

Les haricots beurres à cosse jaune, ne prennent pas le fil. Ils sont un peu moins rustiques.

## De Rocquencourt

NON DISPONIBLE EN 2014

Grain noir, cosses fines et tendres. Très cultivé.

## Roi des Beurres (NL : Kinghorn)

Code **LHN051** 100 g 4,10 € Grain blanc, cosse tendre et charnue.

Code **LHN052** 250 g 8,35 €

## Rocbrun

Code **LHN161** 100 g 4,10 € Amélioration du Beurre de Rocquencourt. Variété très rustique.

## HARICOTS MANGETOUT

Les haricots mangetout à cosse charnue, ne prennent pas le fil, même gros.

## Calvy

Code **LHN151** 100 g 4,10 € Grain gris noir. Excellente variété à longues gousses fines et bien droites. Délicieux goût de beurre.

## Contender

Code **LHN011** 100 g 4,10 € Grain beige rosé. Excellente variété, rustique et très productive.

## La Victoire (PL)

NON DISPONIBLE EN 2014

Grain noir. Mêmes qualités que le Contender, légèrement plus tardive. Résistante au mauvais temps, excellente pour l'arrière-saison.

## Pelandron / BOBIS D'ASTI (ancienne variété amateur)

Code **LHN101** 100 g 4,10 € Grain beige marbré de violet. Variété autrefois très cultivée en Provence. Hâtive, produit de grandes gousses marbrées très tendres et charnues, sans fil.

## Talisman

NON DISPONIBLE EN 2014

Grain brun marbré. Extra fin sans fil. Récolte abondante et précoce de longues gousses rondes vertes.



## HARICOTS À ÉCOSSE

Les haricots à écosser se cultivent pour leur grain consommé en sec et demi-sec. Ils se conservent le mieux dans leur cosse. Suspendez les pieds entiers sous toit et écossez à mesure de vos besoins.

### Coco nain blanc précoce

Code **LHN061** 100 g 4,10 € Cultivé pour son grain blanc d'excellente qualité, frais ou sec, il peut  
Code **LHN062** 250 g 8,35 € également être consommé en vert. Idéal pour jardins de week-end!

### Flageolet Chevrier (NL : Groene Flageolet)

Code **LHN071** 100 g 4,10 € Grain vert pâle. Le roi des haricots à écosser ! La couleur  
Code **LHN072** 250 g 8,35 € vert pâle du grain s'obtient lorsque les pieds sont récoltés avant maturité complète, et séchés à l'ombre.

### Flageolet rouge / ROGNON DE COQ (variété non inscrite)

Code **LHN081** 100 g 4,10 € Grain lie-de-vin, couleur appréciable dans les salades composées.  
Surtout cultivé pour la qualité de son grain sec. Mais les grandes  
cosses charnues sont également bonnes à consommer en vert.

### Coco jaune de la Chine (NL)

Code **LHN091** 100 g 4,10 € Grain jaune. Variété très productive. A consommer aussi  
Code **LHN092** 250 g 8,35 € bien en vert qu'en sec.

### Haricot Comtesse de Chambord / HARICOT RIZ (ancienne variété amateur)

Code **LHR041** 25 g 2,85 € Curiosité au port buissonnant très productif (monte à 80  
Code **LHR042** 50 g 5,05 € cm de hauteur si tuteuré). Autrefois très apprécié pour  
la qualité de son grain fondant et délicieux.  
Semer à 80cm d'écartement, 25g pour 10/15m linéaires.

### Haricot Riz de Hongrie (variété non inscrite)

Code **LHN261** 25 g 2,85 € Ancienne souche Biaugerme du Haricot Riz. Très produc-  
Code **LHN262** 50 g 5,05 € tif pour son faible développement. Grain très petit en  
forme de riz, 25 g suffisent pour 10-15m linéaires.

### Black Turtle (variété non inscrite)


Code **LHN221** 100 g 4,10 € Variété mexicaine à petits grains noirs, très vigoureuse  
Code **LHN222** 250 g 8,35 € et extrêmement productive. Peu exigeante en eau et en  
fumure. Incontournable pour le fameux "chili con carne".

### Rognon de pont l'abbé / SOISSONS DE PONT L'ABBÉ

Code **LHN201** 100 g 4,10 € Ancienne variété à grains blanc ocre en forme de ro-  
gnons. Haricot très estimé en grain sec à cause de sa fi-  
nesse et du peu d'épaisseur de sa peau.

## HARICOT DOLIQUE À RAMES / HARICOT KILOMÈTRE (DOLICHOS SESQUIPEDALIS)

Code **LHN181** 25 g 2,85 € Tiges grimpantes. Cosses cylindriques remarquablement  
Code **LHN182** 50 g 5,05 € longues, à employer comme les haricots verts. Culture  
semblable à celle des haricots à rames.



Melon Prescott



Laitue frisée d'Amérique



Melon d'Espagne



Batavia goutte de sang



Melon cantaloup charentais



Laitue rougette de Montpellier



Mâche vit



Batavia rouge Grenobloise



Mâche verte d'Italie



Batavia chou de Naples



Navet jaune boure d'or



Laitue reine de juillet

## LAITUES *(Lactuca sativa)*

Fumure moyenne. Semis de janvier à septembre, germ. 5-10 jours, espacement 25x30-40cm. La laitue se prête bien à une culture intercalaire avec choux, carotte, maïs etc. Avec des semis successifs de variétés appropriées, vous pourrez récolter des laitues pendant la plus grande partie de l'année. (env 800 graines/g)

### Merveille des quatre saisons

Code <b>LLT501</b>	2 g	2,45 €	Pomme moyenne, serrée, fortement teintée de rouge.
Code <b>LLT502</b>	5 g	4,40 €	Semis direct échelonnés de janvier à octobre. Excellente laitue pour l'hiver et le printemps, mais peu résistante à la montée en graines en climats chauds.

### LAITUES DE PRINTEMPS

Semis de février à mars sous abri ou semis direct en avril. Les semis hâtifs sont destinés à la culture sous abri. Attention aux limaces, surtout après la plantation !

### Appia

Code <b>LLT171</b>	2 g	2,45 €	Grosse pomme vert clair à feuilles fines, extra pour cul-
Code <b>LLT172</b>	5 g	4,40 €	ture de pleine terre au printemps.

### Craquerelle du Midi

Code <b>LLT031</b>	2 g	2,45 €	Laitue à feuille grasse, croquante, vert foncé, plus grosse
Code <b>LLT032</b>	5 g	4,40 €	que la Sucrine, très cultivée dans le Midi.

### Géante du Neckar (NL : Neckarreuzen)

Code <b>LLT161</b>	2 g	2,45 €	Pour printemps et automne, serre et plein-champ.
Code <b>LLT162</b>	5 g	4,40 €	Grosse pomme vert clair.

### Reine de Mai de pleine terre

Code <b>LLT011</b>	2 g	2,45 €	La classique imbattable. Se prête bien au forçage.
Code <b>LLT012</b>	5 g	4,40 €	

### Sucrine

Code <b>LLT021</b>	2 g	2,45 €	Petite pomme précoce à feuilles charnues très savou-
Code <b>LLT022</b>	5 g	4,40 €	reuses. Très prisée dans le Midi pour sa résistance à la sécheresse. Laitue de printemps et d'été (peut également être cultivée pour l'été/automne).

### LAITUES D'ÉTÉ

Les laitues d'été sont exigeantes en eau, des arrosages abondants favorisent la formation de belles pommes. Semis direct de fin mars à fin juin, éclaircir. Les plus beaux plants éliminés peuvent être replantés et viendront environ 15 jours après les autres. La laitue germe mal en sol chaud. Dans le Midi, éviter de semer entre le 15 juillet et le 15 août.

### Grosse Blonde Paresseuse

Code <b>LLT141</b>	2 g	2,45 €	Magnifique pomme d'un vert blond. La plus cultivée
Code <b>LLT142</b>	5 g	4,40 €	avec la Reine de Juillet. Convient aussi pour la mi-saison.

## Kagraner Sommer 2

Code <b>LLT101</b>	2 g	2,45 €	Rustique et peu exigeante en eau. Pomme moyenne, de venue rapide et lente à monter.
Code <b>LLT102</b>	5 g	4,40 €	

## Du Bon Jardinier

Code <b>LLT111</b>	2 g	2,45 €	Très belle pomme, légèrement conique, lavée de rose. Se prête particulièrement à la culture de fin d'été.
Code <b>LLT112</b>	5 g	4,40 €	

## Reine de Juillet / BLONDE DU CAZARD

Code <b>LLT131</b>	2 g	2,45 €	Belle pomme de feuilles assez serrées, résistante à la chaleur. Lente à monter. Feuillage large.
Code <b>LLT132</b>	5 g	4,40 €	

## LAITUES D'HIVER



*Laitue Brune d'hiver*

Trop peu connues ! Les toutes premières laitues au printemps. Elles passent l'hiver à l'état de jeune plant et démarrent leur croissance dès mars. Ainsi elles sont bonnes à récolter un bon mois avant les laitues de printemps. Même en climat rude, elles supportent l'hiver à condition d'être bien enracinées avant les froids. Semis août-septembre en pépinière, plantation octobre-début novembre. On peut aussi semer directement (septembre) puis éclaircir. Binez quand la végétation démarre au printemps. On peut planter sous abri ou tunnel, ce qui les avance de 1-3 semaines.

## Brune d'hiver

Code <b>LLT211</b>	2 g	2,45 €	Un peu plus hâtive et moins grosse que la Merveille d'hiver. Résultat excellent en climat rude. (supporte des gelées jusqu'à -20°C)
Code <b>LLT212</b>	5 g	4,40 €	

## Hâtive Erstling / BAQUIEU (ancienne variété amateur)

Code <b>LLT221</b>	2 g	2,45 €	Très rustique et hâtive. Petites pommes très rouges. Il s'agit d'une ancienne variété allemande, "Erstling" - c'est à dire "la première": en effet la plus hâtive !
--------------------	-----	--------	---

## Merveille d'hiver

Code <b>LLT201</b>	2 g	2,45 €	Grosse pomme très blonde. Sélection résistante au froid de la Reine de mai .
Code <b>LLT202</b>	5 g	4,40 €	

## Rougette de Montpellier

Code <b>LLT241</b>	2 g	2,45 €	Variété rustique, pour une récolte de printemps. Assez résistante au froid, elle forme une petite pomme serrée à la sortie de l'hiver. Ses feuilles vert tendre teintées de brun sont croquantes et savoureuses.
Code <b>LLT242</b>	5 g	4,40 €	



LAITUES ROMAINES**Romaine Alphonse à graine noire** (ancienne variété amateur)

Code **LLT341**      2 g      2,45 €      Laitue d'été. Semis direct de fin mars à mai. Enorme pomme très lâche, allongée, à feuilles tendres et croquantes plus ou moins lavées de rose-cuivre.

**Romaine Ballon**

Code **LLT301**      2 g      2,45 €      Excellente variété à pomme volumineuse. Semis direct fin mars à mai ou fin août à septembre. Résistante à la montée en graine.

**Romaine des melons** (ancienne variété amateur)

Code **LLT321**      2 g      2,45 €      Belle pomme de couleur bronze, très lente à monter. Ancienne variété du Lauragais que l'on semait en même temps que les melons. Semis direct de fin mars à juillet. Notre souche a été cultivée pendant 60 ans par Mme Jeanne Caussé à Lanta (31).

**Romaine Pomme en Terre** (ancienne variété amateur)

Code **LLT311**      2 g      2,45 €      Petit chicon à feuilles charnues. Résiste bien à la sécheresse, peut être cultivée pour l'été. Semis février à mars sous abri, planter en avril à 25cmx30cm, ou semis direct en avril.

**Romaine Rouge d'hiver** (ancienne variété amateur)

Code **LLT331**      2 g      2,45 €      Semis direct en rangs distants de 40cm en septembre. Eclaircir à 30cm. Ou semis en pépinière d'août à mi septembre et planter en octobre- novembre. Forme au printemps (récolte avril mai) des chicons énormes d'un superbe rouge pourpre.

LAITUES À COUPER

Les laitues à couper ne forment pas de pommes serrées ; on coupe ou cueille les feuilles dès qu'elles ont atteint environ 15 cm de haut, en ayant soin de laisser intact le cœur de la plante. Semis direct, sous abri en janvier ou pleine terre mars à juin en lignes distantes de 25 cm. Récolte 3-7 semaines après semis, selon la saison. Arrosages abondants.

**Biscia rossa** (IT)

Code **LLT411**      2 g      2,45 €      Feuillage bronze. Très lente à monter.

Code **LLT412**      5 g      4,40 €

**Feuille de chêne blonde à graine noire**

Code **LLT401**      2 g      2,45 €      Pour le printemps. Peut se semer sous abri.

Code **LLT402**      5 g      4,40 €

**Feuille de chêne rouge** (IT : Salad bowl rossa)

Code **LLT421**      2 g      2,45 €      Magnifique teinte pourpre. Lente à monter.

Code **LLT422**      5 g      4,40 €

### **Frisée à couper d'Amérique** (DE : Amerikaanse roodrand)

Code <b>LLT431</b>	2 g	2,45 €	Feuillage tendre, vert teinté de rouge. Semis direct septembre-octobre, récolte au printemps. Elle pousse si on l'éclaircit en mars. Culture intéressante aussi au printemps.
Code <b>LLT432</b>	5 g	4,40 €	

### LAITUES BATAVIA

#### **Batavia Blonde de Paris**

Code <b>LLT641</b>	2 g	2,45 €	Belle pomme blonde à feuilles ondulées et croquantes. Semis de janvier à avril sous abri, ou semis direct pleine terre de mars à mai et d'août à septembre. Hâtive, pour printemps/été plus spécialement.
Code <b>LLT642</b>	5 g	4,40 €	

#### **Batavia Chou de Naples** (IT : Cavolo di Napoli)

Code <b>LLT651</b>	2 g	2,45 €	Ancienne variété très lente à monter. Grosse pomme d'un vert très pâle ayant l'aspect d'un chou, un peu cloquée. Le diamètre de la plante peut atteindre 30 à 35 cm. Semis direct de janvier à septembre en lignes distantes de 30 cm.
Code <b>LLT652</b>	5 g	4,40 €	

#### **Batavia dorée de printemps**

Code <b>LLT621</b>	2 g	2,45 €	Batavia très précoce formant une pomme lourde blond doré. Semer de mars à août en pleine terre.
Code <b>LLT622</b>	5 g	4,40 €	

#### **Batavia Gloire du Dauphiné**

Code <b>LLT631</b>	2 g	2,45 €	Batavia à pomme volumineuse vert tendre, teintée de rouge. Feuilles croquantes. Semis de janvier à avril sous abri, ou semis direct en pleine terre de mars à mai, et d'août à septembre.
Code <b>LLT632</b>	5 g	4,40 €	

#### **Batavia Goutte de sang** (ancienne variété amateur)

Code <b>LLT231</b>	2 g	2,45 €	Pomme grosse comme un chou, feuilles croquantes, tachées de rouge. Rustique, tardive, résistante, elle peut se cultiver en toutes saisons (semis de janvier à septembre).
Code <b>LLT232</b>	5 g	4,40 €	

#### **Batavia Reine des Glaces** - d'été -

Code <b>LLT121</b>	2 g	2,45 €	De croissance rapide. Pomme serrée à feuilles croquantes, délicieuses. Semis janvier à septembre. Réussit particulièrement bien en climats frais.
Code <b>LLT122</b>	5 g	4,40 €	

#### **Batavia Rouge Grenobloise**

Code <b>LLT601</b>	2 g	2,45 €	Pomme lâche, très volumineuse. Laitue de printemps et d'été pouvant toutefois être cultivée comme laitue d'hiver sous abri (semis: mars à juin pour récolte d'été, août pour récolte d'automne, septembre pour récolte au printemps suivant).
Code <b>LLT602</b>	5 g	4,40 €	

#### **Batavia merveille d'été / CYBÈLE** (DE : Maravilla de verano)

Code <b>LLT661</b>	2 g	2,45 €	Variété d'origine espagnole à cultiver tout au long de l'année. Très résistante à la chaleur et à la montée en graine. Feuillage vert tendre et croquant. Pomme volumineuse.
Code <b>LLT662</b>	5 g	4,40 €	

#### **Batavia Soissons** (variété non inscrite)

Code <b>LLT611</b>	2 g	2,45 €	Pomme lâche, volumineuse. Feuilles vert clair légèrement cloquées et teintées de brun. Tendres, croquantes, de très bonne qualité gustative.
Code <b>LLT612</b>	5 g	4,40 €	



Pois mangetout Noriy



Oignon jaune paille



Pois roi des conserves



Echalion cuisse de poulet




Roquette



Oignon de Mazères



Poireau St Victor



Oignon rouge Southport



Poireau jaune du Poitou



Rhubarbe



Prune des Incas



Mil 60 jours

## **CELТУCE** LAITUE-CÉLERI OU LAITUE-ASPERGE (*Lactuca sativa asparagina*) (GB)

Code **LLT701**      2 g      2,45 €      Légume oriental, très fin et de culture facile. Une laitue qui ne pousse pas, mais dont la tige, lors de la montée en graines, devient grosse, tendre et charnue. On la consomme à ce moment-là comme les asperges. Avant la montée en graines, on peut cueillir pour la salade les feuilles du bas, qui ressemblent à celles des laitues romaines. Culture comme les laitues d'été. Semis direct de fin mars à juillet, en rangs distants de 30 cm. Eclaircir à 15 cm.



**Recette Celtuce :** Récolter en cassant les tiges florales avant la floraison, enlever les feuilles, laisser un plumet. Peler les tiges à la manière des asperges. Couper en rondelles, cuire à l'eau salée, servir avec un peu de beurre fondu. On peut aussi préparer et présenter les celtuces à la manière des asperges.

## **MESCLUN**

Code **LME011**      5 g      4,10 €      Mélange de nos deux cressons, de roquette et de différentes variétés de laitues et chicorées. Se sème à la volée de fin février à avril à bonne exposition puis en pleine terre d'avril à juin ou en septembre. Tondre ou cueillir les feuilles lorsqu'elles ont 10-15 cm de haut. En arrosant abondamment, vous obtiendrez plusieurs récoltes de feuilles tendres, qui feront des salades dont vous vous régalez, tant par les saveurs que par les formes et couleurs différentes.

## **MÂCHES** (*Valerianella locusta olitoria*)

Fumure nulle. Se sème en août-septembre à raison de 1 g/m<sup>2</sup>. Ameublir la terre en surface uniquement, bien tasser, éviter le dessèchement du semis. Attention, la mâche est capricieuse dans sa germination ! Germ. 8-15 jours. Semis à la volée ou en rangs espacés de 20-30 cm. Rustique, se récolte tout l'hiver au-dessus de 0°. (env 600 à 1000 graines/g)

### **A grosse graine**

Code **LMA011**      4 g      2,65 €      Rustique et très productive. (env 350 graines/g)

Code **LMA012**      10 g      4,40 €

### **Coquille de Louviers**

Code **LMA021**      3 g      2,65 €      Petite rosace de feuilles vert foncé à texture fine. Très rustique au froid. (env 900 graines/g)

### **D'Italie**

Code **LMA031**      3 g      2,65 €      Espèce distincte à feuilles blondes, de texture fine, très productive. À réserver aux climats doux (y compris le littoral atlantique jusqu'en Belgique). Monte en graines 10-15 jours plus tard que les autres variétés. (env 900 graines/g)

### **Verte de Cambrai**

Code **LMA041**      3 g      2,65 €      Variété maraîchère très résistante au froid. (env 850 graines/g)

### **Vit** (DE)

Code **LMA051**      3 g      2,65 €      Feuilles arrondies, légèrement cloquées, d'un vert sombre et brillant. Variété productive, continuant de croître en période hivernale.)



## MAÏS NON HYBRIDES (Zea mays)



Maïs

Les maïs non hybrides diffèrent des hybrides par une certaine variabilité (dans la couleur notamment) et des rendements moins élevés, cette différence étant moins sensible en culture biologique. Ils sont par contre plus rustiques, et leur grain est beaucoup plus nourrissant.

Le MAÏS DOUX a été sélectionné pour sa teneur élevée en sucre. Il se consomme à l'état laiteux (quand les "barbes" sèchent).

Le MAÏS À GRAIN se cultive pour son grain sec (pour polentas ou pour l'alimentation animale). On peut toutefois aussi le consommer à l'état laiteux. Plus productif que le maïs doux. Conserver les épis, après avoir enlevé les feuilles enveloppantes, dans un endroit aéré, à l'abri des rongeurs, dans des sacs suspendus.

Fumure riche. Semis fin avril-mai à raison de 100 g/+50 m linéaires. Espacement des lignes 60-80 cm. Le sol doit être suffisamment réchauffé. Germ. 8-15 jours. Binages, léger buttage, arrosages en climats secs. Pour de petites surfaces, faire des carrés plutôt que de longues lignes pour une meilleure pollinisation. (env 4 à 5 graines/g)

### MAÏS DOUX

#### Doux Golden Bantam (NL)

Code <b>LMI021</b>	50 g	2,45 €	Hâtif, épis moyens. Le maïs doux est plus exigeant en
Code <b>LMI022</b>	100 g	3,70 €	chaleur que le maïs à grain. Ne semer qu'en sol bien ré-
Code <b>LMI023</b>	250 g	7,30 €	chauffé.



**Recettes de Maïs doux :** 1) Enlever les feuilles enveloppantes et cuire les épis à l'eau salée (15-20 minutes). Manger les grains à même l'épi avec un peu de sel et de beurre. On peut aussi enlever les grains à la fourchette et servir comme des petits pois. 2) Faire tremper les épis défeuillés dans l'eau salée pendant 2 heures et les griller ensuite sur des charbons.

### MAÏS À GRAIN

#### Du pays du Sud-ouest / D'ASTARAC (variété non inscrite)

Code <b>LMI041</b>	100 g	2,65 €	Beaux épis de couleur variée allant des jaunes au rouge
Code <b>LMI042</b>	250 g	5,40 €	pourpre. Très productif et très nourrissant! Tardif, décon-

seillé au nord de la Loire.

#### Des Indiens (variété non inscrite)

Code <b>LMI011</b>	100 g	2,65 €	Plante trapue à 3-4 tiges. Epis moyens à grains multicolores du plus bel effet. De par sa grande précocité, ce maïs nous semble intéressant pour climats ayant une période de végétation trop courte pour les maïs ordinaires (montagne, régions arides).
--------------------	-------	--------	---

## Des Pyrénées (variété non inscrite)

Code <b>LMI031</b>	100 g	2,65 €	Beaux épis bicolores, aux grains opalins ivoire et jaune.
Code <b>LMI032</b>	250 g	5,40 €	Demi-hâtif, productif.

## Pop-corn (variété non inscrite)

Code <b>LMI051</b>	20 g	2,65 €	Nouvelle souche plus productive. Variété intéressante par sa précocité et son port réduit (1,50m max) ce qui permet de la cultiver au potager sans qu'il fasse de l'ombre aux autres légumes. Ne semer qu'en sols bien réchauffés, plus serré que les autres variétés à 12x80 cm ou 25x40 cm. Le pop-corn n'éclate que lorsqu'il est bien sec (quand il s'égrène facilement). Faire éclater dans une casserole graissée, fermée, à feu vif.
--------------------	------	--------	---

## MELONS (*Cucumis melo*)



*Cantaloup Prescott*

Plante exigeante en chaleur. Les melons cultivés au nord de la Loire sont moins succulents que ceux de provenance méridionale - mais, dans votre jardin, au moins aussi bons que ceux du commerce !

Fumure légère. Semis de fin avril à mai en godets au chaud (20°-30°C) ou direct de mai à début juin en pleine terre. Espacement 75x100 cm. Germ. 8-10 jours. Lorsque les plants ont deux feuilles, gardez le plus beau du poquet, coupez les deux autres. Pincez-le au dessus de la troisième feuille. Trois pousses se développeront qui fructifieront. Pincez ces trois pousses après leur troisième feuille, puis laissez courir. Par temps humide, placez des tuiles ou des pots sous les fruits, afin de leur éviter le contact avec le sol. Arrosages minimum.

Tout adeptes des méthodes naturelles que nous sommes, nous avons dû reconnaître que la culture du melon sur feuille de plastique donne

de meilleurs résultats. Semez en terre meuble et humide. Recouvrez le semis de la feuille de plastique, rabattez de la terre sur les bords. Attention aux limaces ! Laisser germer, ne faire le trou dans le plastique que quand la deuxième feuille est bien développée. Procédez ensuite comme décrit plus haut. Bouchez les bords du trou avec de la terre. Le sol restant humide sous le plastique, n'arrosez que parcimonieusement.

On peut également produire du plant de melon sous abri chaud (semis avril en godets entre 20°C et 30°C) et planter en mai. - Le fruit est bon à récolter quand vous sentez son parfum ! - Il se détache alors facilement de la tige. (env 35 graines/g)

## Cantaloup Charentais

Code <b>LML011</b>	1 g	2,65 €	Fruit rond, lisse, vert pâle. Chair succulente. Notre sélection depuis 1976 !
--------------------	-----	--------	---

## Cantaloup Noir des Carmes (ancienne variété amateur)

Code <b>LML071</b>	1 g	2,65 €	Variété ancienne, hâtive, aux fruits vert foncé à noir, légèrement côtelés, virant à l'orange à maturité (1kg à 1,5kg). Chair orange sucrée et parfumée. Consommer le jour de la récolte, après quelques heures au réfrigérateur.
--------------------	-----	--------	---

## Cantaloup Prescott à fond blanc (ancienne variété amateur)

Code <b>LML061</b>	1 g	2,65 €	Très jolis fruits côtelés, beiges à maturité (2,5 à 4kg). Chair orangée, fine et fondante. Laisser un fruit par pied (2 maximum). Comme pour le Noir des Carmes et le Melon vert grimpant, il est conseillé de le déguster après un temps de passage au réfrigérateur.
--------------------	-----	--------	--



Radis glaçon



Poivron chocolat



Radis de Sézanne



Piment de la Bresse



Plantain



Poivron jaune oro



Radis noir long



Poivron doux des Landes




Radis violet de Goumay



Poivron d'Espagne



Radis noir rond



Piment Calabrese

## **D'Espagne Pele de Sapo** (SP : Pinonet Piel de Sapo)

Code **LML041** 1 g 2,65 € Le plus hâtif des melons d'hiver. Gros fruits verts, allongés, chair blanche parfumée, dont la teneur en sucre augmente avec la conservation. Même époque de semis que les autres melons. Récolte et stock à partir de septembre à l'abri du gel et consommation à mesure jusqu'à Noël.

## **Honey Dew** (NL)

Code **LML141** 1 g 2,65 € Melon originaire des Etats-Unis. Fruits ronds, de couleur blanc crème avec des nuances jaunes. Chair vert pâle, très sucrée et parfumée.

## **Ogen** (NL)

Code **LML081** 1 g 2,65 € Ancienne variété. Ne nécessite pas de taille. Fruits petits à moyens, à la chair verte, sucrée et aromatique. Fondant!

## **Petit Gris de Rennes**

Code **LML031** 1 g 2,65 € Réussit aussi bien au sud qu'au nord de la Loire. Fruit lisse, vert bronze, moucheté doré à maturité, chair orange très sucrée. Belle sélection maraîchère.

## **Védrantais** SUPER PRÉCOCE DU ROC

Code **LML091** 1 g 2,65 € Variété du type cantaloup charentais. Fruits moyens de peau vert clair avec une chair ferme, orange foncé, très sucrée et parfumée. Avec sa maturité échelonnée vous profiterez d'une bonne arrière saison.

## **Vert grimpant** (ancienne variété amateur)

Code **LML051** 1 g 2,65 € Notre sélection Biau Germe. Melon à palisser, idéal pour les petits jardins. Robe verte, chair claire. A consommer pas trop mûr.

## **La collection de melons**

Code **LML201** 1 g 2,80 € Melon d'Espagne, Cantaloup charentais, Petit Gris de Rennes, Ogen et Védrantais.

## MELON À CONFITURE → voir à Pastèque à confire

## MIL DE 60 JOURS (*Pennisetum glaucum*) (espèce sans catalogue)

Code **LMT011** 5 g 2,45 € Plante annuelle emblématique de l'Afrique de l'ouest, le mil est une graminée alimentaire. Semer en avril-mai en pleine terre, en lignes espacées de 60 cm. Eclaircir à 25 cm. En été, les tiges atteignent 2m50. Récolte des épis en octobre. (env 65 graines/g)

## NAVETS (*Brassica rapa*)

Semis août/septembre, en lignes à 30-40 cm, éclaircir à 10-15 cm. Supportent de légères gelées. Stocker en silo. (env 600 graines/g)

## **Blanc globe à collet violet**

Code **LNA061** 2 g 2,30 € Racine ronde, bien sphérique. Variété rustique, pour production d'automne et d'hiver. Très bonne conservation.



**Hâtif D'Auvergne**

NON DISPONIBLE EN 2014

Rustique et productif. Grosse racine ronde à collet violet.

**Jaune Boule d'or**Code **LNA041** 2 g 2,30 €

Navet à semer pour provision d'hiver. Racine sphérique, moyenne, chair et peau jaunes. Bonne qualité gustative, bonne conservation.

**De Nancy à feuille entière**

NON DISPONIBLE EN 2014

Racine ronde, blanche, à colet violet-rose, résistante au froid. Variété maraîchère.

**Des Vertus Marteau**Code **LNA031** 2 g 2,30 €Code **LNA032** 6 g 5,55 €

Racine blanche, allongée. Goût très fin, légèrement sucré. De croissance rapide, mais gélif. Pour la culture de printemps et d'été. Semer d'avril à août, éclaircir à +- 5 cm. Tenir très bien arrosé pendant les chaleurs. En climat chaud, à cultiver uniquement au printemps et à l'automne.

**OIGNONS** (*Allium cepa*)

Fumure légère. Semis début février à début avril sous abri, germ. 8-15 jours. En terres légères et se réchauffant vite, on peut faire un semis direct, en éclaircissant par la suite, mais le semis sous abri chaud est plus sûr. Plantation mai-juin à 15x25 ou 30 cm. Binages fréquents. Les oignons redoutent les terres compactes et humides. Arrosages minimum. Stockage dans un endroit sec et frais, en cagettes, ou en tresses suspendues. Ne pas manipuler les oignons gelés. (env 250 graines/g)

**Echalion cuisse de poulet du Poitou / ZÉBRUNE**Code **LOG061** 2 g 2,45 €

Beau bulbe allongé rose cuivré, en forme d'échalotte. Chair juteuse et parfumée. Productif et de bonne conservation. Semis en place, en ligne de février à mars, récolte août-septembre.

**Blanc de Paris**Code **LOG051** 2 g 2,45 €

Variété résistante, demi précoce, très rustique et de très grand rendement. Semis en pépinière du 15 août au 15 septembre, repiquage mi-octobre à 8 cm sur la ligne, espace 15 cm.

**De Mazères** (- race Lescure -) (variété non inscrite)Code **LOG021** 2 g 2,45 €

Bel oignon rose cuivré. Très productif et d'excellente conservation. Réussit particulièrement bien au sud de la Loire.

**Jaune Paille des Vertus**Code **LOG011** 2 g 2,45 €

Bulbe moyen d'excellente conservation. Le plus cultivé en France.

**Rouge Long de Florence** (IT : Rossa lunga di Firenze)Code **LOG031** 2 g 2,45 €

Bulbe allongé rouge foncé à chair douce et savoureuse. Semis de printemps mais aussi d'automne en régions méridionales.

## Rouge Southport Red Globe

NON DISPONIBLE EN 2014

Magnifique oignon pourpre violet au goût prononcé; décoratif dans vos crudités

## OKRA OU GOMBO (*Abelmoschus esculentum*) (esp. sans catalogue)

Code **LOK011** 2 g 2,65 €



Okra

Belle plante à fleurs jaune crème, très cultivée dans les pays chauds pour ses fruits mucilagineux servant à épaissir soupes et sauces. Exigeante en eau et chaleur. Semis au chaud en avril, en godets sous abri ; en climat doux en pleine terre dès mai. Espacement final 50x70 cm. Cueillir régulièrement les fruits lorsqu'ils ont la longueur d'un doigt et que l'extrémité reste cassante. (env 20 à 30 graines/g)



**Soupe à l'okra :** Préparez un bouillon. Jetez-y de l'okra coupé en rondelles et du concombre grimpant (à défaut, des concombres ou des courgettes très jeunes). Ajoutez des grains de coriandre et d'aneth ainsi que du poivre grossièrement moulu. Cuisez 15 à 20 minutes. L'okra contient un liant naturel, mais on peut épaissir la soupe avec des pâtes vermicelles ou un reste de riz.

## OSEILLE COMMUNE DE BELLEVILLE (*Rumex acetosa*) (espèce sans catalogue)

Code **LOS011** 1 g 2,30 €

Semis direct en avril-mai en lignes espacées de 30-50 cm, à raison de 2 g/7-8 m linéaires. Germ. 10 jours env. L'oseille reste en place plusieurs années. Se mariant bien en cuisine avec l'oignon (farcis, tartes, soupes, omelettes). (env 100 graines/g)



**Velouté à l'oseille :** Pour 4 à 5 personnes. Emincer 2 gros oignons. Les faire blondir avec une poignée de feuilles d'oseilles coupées en lanières. Faire revenir également avec ce mélange de base quelques feuilles vertes au choix de votre jardin (bettes, persils). Saler et couvrir d'eau. Ajouter 4 à 5 pommes de terre coupées en dés. La cuisson terminée, mouliner et ajouter une cuillère à soupe de crème.

## PANAIS LONG HOLKRUIN (*Pastinaca sativa*) (- de Guernesey -) (espèce sans catalogue)

Code **LPA011** 5 g 3,30 €

Un légume qui mérite d'être plus cultivé. Utilisation comme la carotte. Semis de mars à fin mai en rangs espacés de 40 cm, éclaircir à 10 cm. 5 g/10 m<sup>2</sup>. Germ. 4-5 semaines. Les racines, aromatiques et nourrissantes, peuvent être laissées en terre tout l'hiver. Récolter à mesure des besoins. Consommer de préférence cuites. (env 220 graines/g)



**Soupe au Panais :** Préparez un bouillon avec sel, laurier et ail. Pour 1 l d'eau, mettez à cuire 1 gros panais, 1 grosse pomme de terre, 1 gros oignon, tous coupés en 4. Lorsque les légumes sont tendres, les réduire en purée. Remettez-les dans le bouillon, jetez en pluie une tasse de flocons d'avoine, laissez mijoter jusqu'à ce que l'avoine ait bien gonflé. Ajouter un gros morceau de beurre avant de servir.

**PASTÈQUE SUGAR BABY** (*Citrillus lanatus*)Code **LPS011** 12-15 grn 2,65 €

Fruits vert-foncé à chair rouge, rafraîchissante. Précocité. Donne son meilleur en climats chauds, tant pour la croissance que pour le goût. Semis en avril en godets ou direct avril/mai en terre très bien réchauffée, espacement 1 m x 1 m. La pastèque est mûre quand la petite vrille accolée à son pédoncule est sèche.

**PASTÈQUE À GRAINE ROUGE À CONFIRE À CHAIR VERTE****MELON À CONFITURE** (*Citrillus lanatus*)Code **LML021** 12-15 grn 2,65 €

Mûrit bien en climats doux, où on les sème directement en trous remplis de compost, en mai/début juin. Plante à grand développement, gros fruits, écorce vert pâle à dessins beiges. Semer en poquets à 70 cm et ne pas éclaircir.



**Recette de confiture :** Enlevez la peau et sortez les graines du fruit, coupez la chair en petits dés (on peut aussi la passer grossièrement au hachoir). Ajoutez 500 g de sucre pour 1 kg de pastèque. Parfumez à la vanille et, selon votre goût, avec des citrons et/ou des oranges coupées en morceaux. Faire cuire à feu doux jusqu'à ce que la masse soit prise. C'est assez long (plusieurs heures), aussi les impatients utiliseront-ils un gélifiant. Remplissez les bocaux et faites stériliser. Cette confiture ne se garde pas sans stérilisation.

**PÂTISSONS** → Voir à Courges**PERSILS**

Fumure légère. Semis mi-avril à juin, à la volée ou en rangs espacés de 25-30 cm. Germ. 10-15 jours. Maintenir humide jusqu'à la levée. Le persil lève mieux si on le met à tremper 48 heures avant le semis. (env 600 graines/g)

**Commun 2** (*Petroselinum sativum*)Code **LPE011** 3 g 2,30 € Feuillage simple. Croissance très vigoureuse.Code **LPE012** 7 g 3,70 €**Frisé vert foncé** (*Petroselinum sativum*)Code **LPE041** 3 g 2,30 € Feuillage frisé. A la fois condimentaire et décoratif.Code **LPE042** 7 g 3,70 €**Géant d'Italie** (*Petroselinum sativum*) (IT : Gigante d'Italia)Code **LPE031** 3 g 2,30 € Feuillage simple, vert plus foncé, très parfumé. GrandeCode **LPE032** 7 g 3,70 € productivité. Convient bien aux maraîchers pour faire des bouquets.**A grosse racine gros hâtif / DE HAMBOURG** (*Petroselinum crispum radicosum*)

NON DISPONIBLE EN 2014

Légume au feuillage proche du persil commun mais cultivé pour sa racine conique atteignant 15 cm de long. Se cultive comme le panais. Semis mars à mai une distance de 10-15 cm en tous sens, pour une récolte en septembre. Les racines cuites se consomment à la manière des céleris-raves. Quelques feuilles suffisent pour agrémenter une soupe.

## PHYSALIS (espèce sans catalogue)

Semis au chaud (20° à 25°C) de mars à début avril. Repiquer en godets, puis planter quand les gelées ne sont plus à craindre. Arrosages pendant les chaleurs. (env 300 graines/ g)

### **Prune des Incas /ALKÉKENGÉ JAUNE** (*Physalis peruviana*) (espèce sans catalogue)

Code **LPC011** 50-60 grn 2,30 € Plante annuelle buissonnante, dont les petits fruits jaunes, doux-acidulés, sont enveloppés de feuilles comme du papier de soie. Exigences de climat, culture et utilisation comme la tomate. La croissance et la fructification étant lente, la production en climats frais risque d'être peu abondante les années humides. En fin de végétation éclaircir en sortant quelques branches et en raccourcissant les pousses, afin de hâter la maturation des fruits.

### **Cerise de terre** (*Physalis pruinosa*) (espèce sans catalogue)

Code **LPC021** 50-60 grn 2,30 € Espèce rampante, à fruits très petits mais précoces, sucrés avec un arrière-goût de mandarine. L'amuse-gueule par excellence ! Culture comme le *Physalis peruviana*, mais germination plus lente et récolte plus précoce.



**Recettes de Physalis :** 1) Confitures: a) Couper les fruits en quatre et les faire cuire avec leur poids égal en sucre. b) 1 bol de prune des Incas, une pomme, une poire. Couper en morceaux et faire cuire avec du sucre. 2) Confire les fruits entiers dans un sirop. 3) Faire un coulis à la manière des tomates; même utilisation.

## PIMENTS → Voir à Poivrons

### PISSENLIT SAUVAGE (*Taraxacum officinale*) (espèce sans catalogue)

Code **LPL011** 0,50 g 2,30 € On n'a pas toujours des prairies bio à proximité pour la cueillette du pissenlit.... alors pourquoi ne pas le cultiver dans votre jardin ! Fumure moyenne. Semis direct, peu profond et bien tassé, de mars à fin juin, en lignes distantes de 20-30 cm. Éclaircir à 10-12 cm. Peut rester 2 ans en place. Au printemps, couper les boutons pour éviter que la plante ne se ressème partout. (env 1000 graines/g)

### PLANTAIN CORNE DE CERF (*Plantago coronopifolius*) (espèce sans catalogue)

Code **LPT011** 0,25 g 2,65 € Belles feuilles vert franc au goût agréablement sauvage, riches en vitamines, qui se consomment dans des salades mélangées. Semez la graine (très petite) mélangée à du sable sec, de mars à septembre en rangs à 40 cm. Tenir bien arrosé, pour que les feuilles, qui se cueillent, restent tendres. (env 3700 graines/g)

## POIRÉES → Voir à Cotes de bettes



**POIREAUX D'ÉTÉ** (*Allium porrum*)

Semis février-mars sous abri, plantation mai-juin à 15x30-40 cm, en terre bien fumée. Les poireaux d'été sont de croissance rapide, mais moins résistants au froid. (env 400 graines/g)

**Jaune gros du Poitou**

Code <b>LPR031</b>	2 g	2,45 €	Feuillage clair. Très productif. Atouts: précocité et vitesse de croissance. Résiste au froid jusqu'à -10° C.
Code <b>LPR032</b>	5 g	4,40 €	

**POIREAUX D' HIVER** (*Allium porrum*)

Semis en pépinière de fin février à fin avril, germ. 10-20 jours. Fumure riche. Plantation de juin à septembre à 15x30-40 cm. Plantez les plus gros plants pour la récolte hivernale, en juin-juillet, et laissez grossir les autres. En août-septembre, plantez les restants pour récolter de mars à mai. (env 400 graines/g)

**De Liège**

Code <b>LPR051</b>	2 g	2,45 €	Classique variété maraîchère belge, très rustique au froid, très bleu.
Code <b>LPR052</b>	5 g	4,40 €	

**De Saint Victor**

Code <b>LPR021</b>	2 g	2,45 €	Absolument rustique au froid. Les feuilles deviennent violettes en hiver (une touche décorative au potager).
Code <b>LPR022</b>	5 g	4,40 €	

**Géant d'hiver 2**

Code <b>LPR041</b>	2 g	2,45 €	Gros fût blanc demi-long à long. Feuillage érigé, vert bleu. Variété très résistante au froid et très productive.
Code <b>LPR042</b>	5 g	4,40 €	

**Monstrueux de Carentan 2**

Code <b>LPR011</b>	2 g	2,45 €	Excellente vieille variété encore fort appréciée de nos jours, tant par les professionnels que par les amateurs. Très rustique au froid et productif.
Code <b>LPR012</b>	5 g	4,40 €	

**POIREAU PERPÉTUEL À GOUSSSES** (ancienne variété amateur)

Code <b>LPR061</b>	25-30 bul	5,80 €	Poireau indigène qui se multiplie par bulbilles, et qui reste en place pendant plusieurs années. Plus mince que les variétés cultivées, rustique, parfumé. On plante les bulbilles à 10cmx30cm , à 5 cm de profondeur, du 15 août au 15 octobre. Le poireau se forme dans le courant de l'hiver suivant. Pour la récolte des bulbilles chez vous : laisser grossir quelques pieds et, dès l'apparition de la fleur ,couper la tête et laisser la tige se dessécher. Fin août, récolter les bulbilles qui se sont formées au pied. Les laisser ressuyer et les forcer sous abri plusieurs jours. Mettre en place dès que le germe paraît. Attention : les commandes pour le poireau perpétuel sont expédiées du 15 août au 15 octobre, les bulbilles étant en végétation hors de cette période. (portion d'env 200g)
<p><b>A commander du 15 août au 15 octobre</b></p>			



Pois Asperge

## **POIS ASPERGE** (*Lotus tetragonolobus*) (espèce sans catalogue)

Code **LPG011** 4 g 3,10 €

Légumineuse formant des touffes aux jolies fleurs rouges. Les gousses, au léger goût d'asperge, se consomment entières lorsqu'elles ont 3-4 cm de long. Semis mai-juin, en rangs espacés de 60 cm, une graine tous les 8-10 cm. Germination étalée 10-20 jours. Maintenez l'humidité, sinon les gousses durcissent. Cueillir régulièrement 2 fois par semaine. La production peut durer jusqu'aux gelées. (env 30 graines/g)



**Recette de Pois-asperge :** Cueillir les gousses lorsqu'elles sont encore bien vertes (3-4 cm), les éplucher comme les haricots et les cuire à l'eau salée (10 min. env.). Servir avec du beurre frais. Un assaisonnement plus corsé éteint le fin goût d'asperge caractéristique de ce légume.

## **POIS CHICHE** (*Cicer arietinum*)

Code **LPH011** 100 g 3,45 €

Réussit bien en sols arides. Semis à partir de début mars, culture comme le petit pois. Pour régions à climat chaud. Récolter les plantes entières lorsqu'elles sont sèches, battre au fléau. Si vous avez le temps et la patience, vous pouvez cueillir les cosses vertes et les égrener pour les cuisiner comme des petits pois. Délicieux ! (env 3 graines/g)

## **POIS À ÉCOSSER** (*Pisum sativum*)

Les pois à grains ronds sont plus rustiques au froid que ceux à grains ridés. Ils se sèment plus tôt, décembre à mars et sont donc plus hâtifs. Les pois à grains ridés se sèment plus tard. Ils restent tendres plus longtemps. Fumure légère ou nulle. Semis de décembre à avril, en rangs espacé de 50-70 cm, 100 g/20 m linéaires. Germ. 1-2 semaines. Binage, buttage. Tuteurer les variétés grimpantes. (env 3 à 5 graines/g)

### **Serpette vert à rames** (NL : Mechelse krombek)

Code **LPO021** 50 g 2,30 € Grain rond. Rustique, prolifique, sucré.

### **Roi des conserves à rames**

Code **LPO031** 50 g 2,30 € Grain rond. Ancienne variété qui porte bien son nom!

### **Nain Douce Provence**

Code **LPO041** 100 g 3,45 € Grain rond. Très hâtif. Peut se semer dès novembre en climat doux.

### **Nain Excellence** (DE : Exzellenz)

NON DISPONIBLE EN 2014

Grain ridé. Type Merveille de Kelvédon, à longues cosses droites. Excellents grains vert foncé.

### **Nain Merveille de Kelvedon**

Code **LPO011** 100 g 3,45 € Grain ridé. Grosse gousse bien remplie, grain tendre et sucré.



Tomate Marmande



Tomate cerise jaune




Tomate beefsteak



Tomate cerise noire



Tomate auriga



Tomate noire de Crimée



Tomate ananas



Tomate cerisette brin de muguet



Tomate coeur de boeuf rouge



Tomate cerise rouge



Tomate jaune



Tomate de Berao

## POIS MANGETOUT / POIS GOURMANDS

Variétés dont les jeunes cosses plates se dégustent entières, à la manière des haricots. Absolument délicieux...et plus vite épluchés que les pois à grains. Semis février à avril en rangs espacés de 50 à 60 cm. Biner, butter et tuteurer.

### Carouby de Maussane

NON DISPONIBLE EN 2014

Demi ramant. Cosses de 9cm de long environ. H: 90 cm.

### Norli (NL)

Code **LP0081** 50 g 2,70 € Nain. Gousses vert blond de 9 à 10cm de long, vigoureux. H: 50cm.

## POIVRONS DOUX ET PIMENTS (Capsicum annuum)

Fumure riche. Semis au chaud en mars-avril, germ. 10-15 jours. Repiquez au chaud en godets. Plantation de mi-mai à juin à 50x60 cm. Au nord de la Loire, l'exposition abritée est recommandée. Le poivron est exigeant en chaleur, du semis à la récolte. Si vous n'êtes pas équipé pour produire le plant, mieux vaut l'acheter. (env 150 graines/g)

### Poivron Ariane (NL)

Code **LPV051** ±30 grn 2,30 € Superbe couleur orange à maturité complète pour ce poivron carré, à chair épaisse et aromatique.

### Poivron Chocolat (AT : Sweet chocolate)

Code **LPV061** 0,25 g 2,30 € Fruit allongé, mi-long de couleur vert foncé virant au chocolat à maturité. Saveur douce et légèrement sucrée.

### Poivron doux d'Espagne (- Sélection Biau Germe -)

Code **LPV011** 0,25 g 2,30 € Notre sélection depuis 1978. Fruit allongé, charnu, mûrit en rouge, très productif.

### Poivron doux très long des Landes

Code **LPV021** 0,25 g 2,30 € Fruits minces et longs, rouges à maturité. Goût excellent, à peau très fine, doux, ils se consomment crus ou cuits.

### Poivron doux jaune Oro (IT : Goccia d'oro)

Code **LPV031** 0,25 g 2,30 € Jaune or à maturité complète, doux, demi-pointu. Une récolte précoce augmente le nombre de fruits.

### Piment calabrese (PT)

Code **LPV041** 30 grn 2,30 € Variété productive aux petits fruits ronds groupés en bouquet de couleur rouge vif à maturité.

### Piment de la Bresse (ancienne variété amateur)

Code **LPI021** 30 grn 2,30 € Petits fruits, pointus, rouge brillant, de saveur brûlante. Culture comme le poivron.



**Recettes à base de piment : Sauce rougail :** Emincer un petit oignon, couper très finement une portion de concombre de 5 cm de long environ, ou l'équivalent en tomate. Couper en menus morceaux 2 piments calabrese ou un petit piment de la bresse (sans les graines, qui sont plus fortes). Piler avec une pincée de sel. Ajouter au mélange oignon-concombre pour obtenir cette "sauce" relevant sans excès un plat de riz, de légumes,... Vous pouvez la conserver au réfrigérateur une journée. Excellent aussi avec du citron coupé fin, à la place du concombre ou de la tomate.

**Sauce épice :** Faire blanchir les piments jusqu'à ce qu'ils soient tendres, les passer au presse-purée et les ajouter à une sauce tomates-oignons assaisonnée à votre goût. Mettre en bocal et stériliser. **Petit truc :** vous pouvez couper les piments et éviter les graines dans un récipient d'eau.



## POTIRONS ET POTIMARRONS → Voir à Courges

### POURPIER DORÉ À LARGES FEUILLES (Portulaca oleracea) (espèce sans catalogue)

Code **LPP021** 0,25 g 2,65 € Plante trapue, à feuilles larges et charnues vert blond, saveur douce. Même culture et usages que le pourpier sauvage. (env 2500 graines/g)

### POURPIER SAUVAGE (portulaca oleracea) (espèce sans catalogue)

Code **LPP011** 1 g 2,65 € Plante spontanée dans la moitié Sud de la France. Un légume résistant à la chaleur, rafraîchissant par son goût légèrement acidulé. Se consomme comme l'épinard, cru ou cuit. Se plaît en terres meubles et chaudes. Semis échelonnés de fin mai à août, clair. Enterrer légèrement la graine, bien tasser et maintenir humide jusqu'à la levée. Germination 2 semaines. Eclaircir à mesure de la récolte. Toute la plante est comestible, crue ou cuite, à l'exception de la racine (attention: très envahissante !). (env 2500 graines/g)



**Recettes de Pourpier :** 1) Cueillir les plantes entières, enlever le gros des tiges, laver, couper en morceaux de 3cm. Blanchir à l'eau salée. Faire revenir des oignons dans de l'huile, ajouter de la farine, mouiller au bouillon ou au lait, assaisonner de noix de muscade râpée. Ajouter le pourpier égoutté et finir la cuisson à feu très doux. 2) En salade: hâcher grossièrement le pourpier lavé et le mélanger aux salades de verdure (laitues, chicorées), ou à des concombres coupés en dés. Proportion de pourpier : 1/3 env.

### QUINOA (Chenopodium quinoa) (- isluga yellow -) (espèce sans catalogue)

Code **LQU011** 5 g 2,85 € Le Quinoa, de la famille des Chenopodes, a été la nourriture de base des peuples andins pendant des millénaires. Elle fournit un grain utilisé à la manière des céréales. Culture et battage très faciles. Semis dès avril. Attention : mauvaise levée dans un sol chaud ! Température idéale 15°. Si vous êtes obligés de semer tard, passez au préalable les graines au réfrigérateur. Semis en avril en rangs à 40-60 cm, éclaircir à 20-25 cm. Tuteurez, car les panicules deviennent très lourdes. Peu d'arrosage. Le jeune plant de Quinoa ressemble à s'y méprendre au chénopode, mais ses feuilles sont un peu moins découpées et de coloration légèrement rose violet. Attention au désherbage !! Batre les panicules mûres sur un chevalet posé sur une bâche, nettoyer au tamis et au vent. Les graines contiennent de la saponine, principe amer. Les laver à plusieurs eaux et les cuisiner comme du couscous. (env 500-600 graines/g)



Radis Rond Ecarlate

### RADIS DE PRINTEMPS ET D'ÉTÉ (Raphanus sativus)

Semis à la volée ou en lignes distantes de 25cm, de janvier à août, les premiers sous couche, en pleine terre dès avril. Germ. 5-8 jours. La croissance du radis étant très rapide, on sème dans des "trous" entre laitues, betteraves rouges, bettes, pour marquer les rangs de carottes etc. Le radis ne devient fort que s'il a manqué d'eau; tenir très bien arrosé. Eclaircir en consommant à mesure. (env 120 graines/g)

### Radis blanc Eiszapfen

Code **LRA081** 4 g 2,65 € Radis "glaçon" blanc à chair croquante et de bonne saveur. Racines coniques de 10 cm de long environ. Végétation rapide.

### Radis de 18 jours

Code **LRA091** 6 g 2,45 € 1/2 long, rouge à bout blanc. De végétation rapide.

Code **LRA092** 15 g 4,40 €

### Radis rose de Sézanne

Code **LRA011** 6 g 2,45 € Rond, rose à bout blanc. Pour toute saison.

Code **LRA012** 15 g 4,40 €

### Radis rouge Flamboyant 2 (CZ)

Code **LRA041** 6 g 2,45 € 1/2 long, écarlate à bout blanc. Ne creuse pas. Pour

Code **LRA042** 15 g 4,40 € toute saison.

### Radis rond écarlate

Code **LRA071** 6 g 2,45 € Radis cerise rond pour toute saison.

Code **LRA072** 15 g 4,40 €

## RADIS D' HIVER

Semis juillet à septembre en lignes espacées de 30-40 cm, germ. 5-8 jours. Fumure moyenne. Eclaircir à 5-10 cm. Supportent de petites gelées. Stocker en cave ou silo. (env 100-125 graines/g)

### Radis noir gros rond d' hiver (*Raphanus sativus niger*) (- randuja -)

Code **LRA021** 4 g 2,65 € Saveur agréablement piquante. Excellent râpé en salade.

Code **LRA022** 10 g 4,80 €

### Radis noir gros long d' hiver (*Raphanus sativus niger*)

Code **LRA051** 4 g 2,65 € La variété classique.

### Radis rose d' hiver de Chine (*Raphanus sativus sinensis*)

Code **LRA031** 4 g 2,65 € Racine allongée, chair douce.

Code **LRA032** 10 g 4,80 €

### Radis violet de Gournay (*Raphanus sativus*)

Code **LRA061** 4 g 2,65 € Racine longue, très volumineuse à peau violacée. Très

Code **LRA062** 10 g 4,80 € productif.

**RHUBARBE***(Rheum)* (espèce sans catalogue)

Code **LRH011** 1 g 3,30 € Plante vivace dont les tiges se consomment cuites en compotes, tartes et confitures, appréciant les sols riches et profonds. Elle peut se semer :1) en godets en août- septembre : garder sous abri lors de l'hiver suivant pour un repiquage en place en mars-avril à exposition ensoleillée, à 1 m-1,50m en tous sens. Première récolte au printemps suivant. 2) en avril-mai : semis en godets, repiquer en pépinière à 25cm, protéger pendant l'hiver du froid et mettre en place définitivement au printemps. Lors de la récolte, laisser quelques feuilles sur pied pour assurer la croissance. (env 40 à 60 graines/g)

**ROQUETTE CULTIVÉE***(Eruca sativa)* (espèce sans catalogue)

Code **LRO011** 4 g 2,45 € Les feuilles de roquette se mélangent aux salades, qu'elles relèvent agréablement. Semis échelonnés toute l'année, en évitant les températures extrêmes, à la volée ou en rangs espacés de 20-30 cm. Germ. 5-10 jours. Tenir bien arrosé pour éviter un goût trop fort. (env 500 graines/g)

**SALSIFIS***(Tragopogon porrifolius)* (espèce sans catalogue)

Code **LSA011** 4 g 2,45 € Racine longue pivotante, charnue et blanche. Les jeunes feuilles se mangent crues en salades, les racines cuites à l'eau salée, en jus, sauces, ou frites. Semis direct plein champ mars à mai, récolte octobre à mars. (env 100 graines/g)

**SCORSONÈRE GÉANTE NOIRE DE RUSSIE***(Scorzonera hispanica)*

Code **LSC011** 2 g 2,45 € Un des légumes les plus fins, voisin du salsifis ; se cuisine comme celui-ci. A cultiver en sol riche, profond et souple (en terre lourde, les racines se cassent à l'arrachage). Semis avril-mai, en rangs à 30-40 cm, éclaircir à 5-8 cm. Tenir le sol toujours frais. Récolte tout l'hiver. Les racines laissées en terre végètent et peuvent se récolter le deuxième hiver. (env 90 graines/g)

**SOJA***(Soja hispida)*

Fumure nulle. Semis fin mai-juin en rangs espacés de 60-80 cm, 50-70 g/10 m linéaires. Germ. 5-8 jours. Le soja se cultive comme le haricot, mais son cycle végétatif est plus long. Ne semez qu'en sol bien réchauffé ! Moins exigeant en eau que le haricot. Pour récolter, coupez les pieds et battez avec un bâton.

**À grain jaune** (espèce sans catalogue)

Code **LSO011** 100 g 3,90 € Utilisé pour les produits à base de soja (tofu etc.).

**Potager** (espèce sans catalogue)

Code **LSO031** 50 g 2,45 € Variété de courte taille. Production régulière et abondante

Code **LSO032** 100 g 4,45 € de grains ronds, vert pâle à l'état sec, très digestes.



**Recette de Soja :** Recette de base : faire tremper le soja pendant 12 à 16 h, égoutter et faire cuire à l'eau salée. Le grain reste toujours un peu croquant. Servir avec une vinaigrette, garni d'oignons sautés, mélangé à du riz, pour garnir des plats de crudités, etc.

## TÉTRAGONE → Voir à Epinards

## TOMATES (*Lycopersicum esculentum*)

Nos variétés anciennes ont des fruits d'un goût bien plus savoureux que les nouvelles obtentions. Par contre, elles éclatent plus facilement, mais ceci est dû à leur teneur élevée en sucre!

La culture de la tomate de pleine terre ne réussit bien qu'en climats doux. Ailleurs, cultiver sous châssis surélevé, tunnel plastique, ou contre un mur ensoleillé. Fumure riche. Semis mars à début avril au chaud 20-25°C, germ. 8-12 jours. Repiquer en godets au chaud. Planter en mai-juin à 50-60 cm x 90-100 cm. Palisser, pincer les pousses latérales (laisser 1 ou 2 tiges maîtresses), attacher à mesure.

En étêtant après la quatrième grappe de fleurs, vous hâterez la production du fruit. Arroser au pied seulement, évitez de manipuler le feuillage mouillé.

Précaution contre le mildiou : pulvérisation préventive avec traitement au cuivre (et décoction de préle) dès la plantation dans les climats favorables à cette maladie. Dès la récolte, sortir quelques grosses feuilles du bas afin de donner de l'air. (env 300 graines/g)

### LES MINIATURES

#### **Tomate cerise jaune** (variété non inscrite)

Code **LTO141** 0,25 g 2,30 € Grosses grappes rappelant des grappes de raisin ! Décoratives en potées, pour balcons etc. A palisser et tailler comme les variétés à gros fruits.

#### **Tomate cerise noire** (variété non inscrite)

Code **LTO351** 0,25 g 2,30 € Variété précoce, vigoureuse et productive. Fruits du calibre d'une grosse cerise de couleur rose-brun.

#### **Tomate cerise rouge**

Code **LTO131** 0,25 g 2,30 € Productive. Feuillage fin. Ne se palisse et ne se taille pas.

#### **Tomate cerisette Brin de muguet** (ancienne variété amateur)

Code **LTO231** 0,25 g 2,30 € Nombreuses grappes d'environ une douzaine de fruits rouges, ovales à pointe en forme de goutte. De type cocktail (plus grosses que les tomates cerises), à chair fine très légèrement acidulée. Précoce.

#### **Tomate Groseille Blanche** (variété non inscrite)

Code **LTO361** 0,25 g 2,30 € Tomate cerise de couleur blanc virant au jaune pâle en mûrissant. Le fruit est petit si on laisse la plante buissonner, et plus gros si on la taille.

#### **Tomate Miel du Mexique** (ancienne variété amateur)

Code **LTO281** 0,25 g 2,30 € Très belle variété tardive, productive, résistante à l'éclatement et à la sécheresse. Petits fruits ronds, rouge vif, juteux et savoureux.

#### **Tomate Poire Jaune** (variété non inscrite)

Code **LTO181** 0,25 g 2,30 € Fruits piriformes de 4 cm de long environ, sucrés. Effet décoratif garanti tant au jardin que dans l'assiette !

#### **Tomate Poire Rouge** (IT : Pearson)

Code **LTO291** 0,25 g 2,30 € Nombreux jolis fruits juteux en forme de poire, de saveur douce.






Tomate coeur de boeuf rose



Tomate green zebra



Tomate rose de Berne



Basilic marseillais



Tomate Caro rich



Basilic fin vert



Tomate Karos



Tomate raisin vert



Tomate des Andes



Basilic sacré de Thaïlande



Tomare coeur de boeuf orange



Basilic pourpre

### **Tomate Raisin Vert** (ancienne variété amateur)

Code **LTO261** ± 30 grn 2,30 € Variété de mi-saison produisant en abondance d'excellentes petites tomates vert-jaune à maturité. Saveur peu commune, délicieuse en apéritif. Très appréciée.

### LES ROUGES

### **Tomate Beefsteak** (- la géante de la collection Biau Germe -) (ancienne variété amateur)

Code **LTO111** ± 30 grn 2,30 € Vous étonnerez vos voisins sceptiques quant à la biologie avec ces tomates énormes, pesant près d'un kilo! Très ancienne variété, saveur extra douce, presque sans graines.

### **Tomate Casaque Rouge**

Code **LTO031** 0,25 g 2,30 € Belle variété pour serre et plein champ. Semi précoce. Calibre 50/70 mm. Feuillage pomme de terre. Bonne qualité gustative, se pèle facilement.

### **Tomate coeur de boeuf rouge** (variété non inscrite)

Code **LTO321** ± 30 grn 2,30 € Même caractéristiques que la coeur de boeuf rose. Très gros fruits d'un beau rouge sanguin.

### **Tomate de Berao** (ancienne variété amateur)

Code **LTO071** 0,25 g 2,30 € Une variété productive, qui, cultivée en terre riche, peut atteindre 3-4 m de haut (prévoir des tuteurs solides !). Rendement en conséquence. Les jardiniers sans ambition (ou en terre pauvre) obtiendront une plante vigoureuse, toute en longueur, portant de jolies grappes de fruits moyens, ovales, de longue conservation. Très bonne résistance à la maladie.

### **Tomate des Andes** (ancienne variété amateur)

Code **LTO101** ± 30 grn 2,30 € Fruit très allongé, presque sans graines, chair douce, exquisite!

### **Tomate Karos** (ancienne variété amateur)

Code **LTO151** 0,25 g 2,30 € Variété très précoce. Production d'abondantes tomates rondes, rouges, de petite taille. Adaptée aux climats frais.

### **Tomate Marmande** (BU)

Code **LTO081** 0,25 g 2,30 € Variété classique à fruit côtelé rond, précoce. Résistante aux maladies.

### **Tomate Merveille des marchés** (variété non inscrite)

Code **LTO191** 0,25 g 2,30 € Belle tomate pour serre et plein champ, savoureuse. La seule variété maraîchère citée par Vilmorin dans son ouvrage de 1904 qui soit toujours cultivée !

### **Tomate Roma Vf**

Code **LTO051** 0,25 g 2,30 € Spéciale pour la conserve. Fruit oblong, peu juteux mais savoureux. Se cultive sans taille et sans tuteur.

### **Tomate San Marzano 2** (- la Destrousse -)

Code **LTO061** 0,25 g 2,30 € Variété italienne à fruits allongés et charnus. Bonne qualité gustative.

# 10 idées reçues sur les semences



VEUILLEZ, NOUS SURVEILLER, VOUS ÊTES PAYSANNS POUR ÊTRE DE VRAI CHOUX.



## 1) les semences paysannes sont interdites

Non ! Nous avons tous le droit d'utiliser, d'échanger, de vendre des semences paysannes pour l'autoconsommation (jardinage amateur), la sélection ou la conservation, et tout paysan peut cultiver les semences de son choix (sauf OGM ou danger sanitaire) et en vendre la récolte. Ces droits sont cependant menacés par les évolutions réglementaires et les droits de propriété industrielle : nous devons nous mobiliser pour utiliser, défendre et élargir ces droits !

## 2) les sélectionneurs du XX<sup>e</sup> siècle ont amélioré les plantes

Tout dépend de ce que l'on entend par amélioration ! Les sélectionneurs du XX<sup>e</sup> siècle ont puisé dans l'immense réservoir des plantes issues de plusieurs millénaires de sélections paysannes pour les adapter aux engrais chimiques, à la mécanisation, aux pesticides et souvent à l'irrigation intensive, tous issus du pétrole... Ils ont ainsi sélectionné des variétés dites à « haut potentiel de rendement », mais sans béquilles chimiques, pas de hauts rendements !

Seules les variétés paysannes, en raison de leur grande diversité et variabilité génétique, peuvent s'adapter finement sans recours aux intrants chimiques à la diversité des terroirs, des pratiques paysannes, des besoins humains et à la variabilité des climats.

## 3) le nombre de variétés industrielles commercialisées est un indicateur de diversité

Cet indicateur ne concerne qu'une part infime de la diversité présente dans les champs et les jardins : celle qui est cataloguée pour avoir le droit d'accéder au marché des semences. Il masque en réalité une profonde perte de la biodiversité cultivée. La sélection industrielle et les normes d'enregistrement au catalogue ont conduit à une uniformisation de ces variétés commerciales : elle sont toutes génétiquement très proches les unes des autres et ne comportent qu'une très faible diversité intra-variétale (clones ou quasi-clones). À l'inverse, une seule variété paysanne « population » contient à elle seule plus de diversité et de potentialité de variabilité génétique qu'une centaine de variétés modernes du catalogue !

De plus, les 80 000 variétés et clones de 150 espèces sélectionnées par l'industrie depuis 1960 (dont 59% de plantes ornementales) restent bien moins nombreuses que les 2,1 millions de variétés paysannes de 7000 espèces recensées à la fin du siècle dernier (dont seulement quelques-unes ornementales)<sup>1</sup>.



#### 4) sans variétés dites « à hauts rendements » on ne peut pas nourrir la planète

Aucune des monocultures de l'agriculture industrielle ne peut produire sur une même surface autant de nourriture que les cultures associées et jardinées en agroécologie par de nombreux paysans. De plus en plus de terres agricoles sont mobilisées pour l'alimentation des élevages hors-sol et la production d'agro-carburants. Au lieu de chercher à tout prix à augmenter les rendements sur les surfaces restantes, au prix d'une destruction des écosystèmes, il serait plus intéressant de réorienter ces surfaces vers une agriculture paysanne vivrière et respectueuse de l'environnement. Pour exemple, 6 millions d'hectares de maïs et d'autres céréales consacrés en France à la nourriture d'animaux d'élevage hors-sol (qui immobilisent en plus 6 millions d'hectares de soja OGM en Amérique du Sud) seraient suffisants, s'ils étaient reconvertis en jardins, pour nourrir toute la population française ! Mais bien sûr, il faudrait pour cela de nombreux paysans et jardiniers.

#### 5) ...et demain, les OGM nourriront le monde

Contrairement à ce qu'on veut nous faire croire, les OGM n'ont pas vocation à nourrir le monde mais sont destinés aux marchés solvables des pays riches : ils ne sont utilisés que pour l'alimentation animale et la production de carburant ou de textile (coton). Aujourd'hui, 80% des paysans dans le monde utilisent des semences paysannes et produisent plus de 70% de la nourriture disponible sans les béquilles chimiques de l'agriculture industrielle. Via la dissémination des pollens, les OGM contaminent toute

autre variété dans les territoires où ils sont cultivés. Basés fondamentalement sur les biotechnologies et les brevets qui coûtent très cher, ils accélèrent la concentration du secteur semencier entre les mains de quelques firmes multinationales (moins de 10 firmes détiennent plus de 70 % du marché des semences).

Ces firmes ont acquis ainsi un pouvoir exorbitant, et en favorisant une agriculture toujours plus productiviste, elles détruisent la paysannerie, la biodiversité cultivée et mettent en danger la souveraineté alimentaire des peuples.

Ces semences industrielles sont de plus en plus bizarres... Je ne sais pas pourquoi, mais elles ne m'inspirent plus confiance !





## 6) les droits de propriété intellectuelle favorisent l'innovation

Les promoteurs des droits de propriété industrielle qui cherchent à s'approprier le vivant au moyen de brevets ou de Certificats d'Obtention Végétale (COV) mettent en avant que les royalties qu'ils récupèrent sont destinées à financer la recherche et donc l'innovation. Cependant, leurs pratiques mêmes représentent des freins à l'innovation : secret industriel, pools de brevets sur tous les gènes importants en culture, légalisation du biopiratage, et surtout interdiction des semences fermières et paysannes. Par la diversité de leurs pratiques culturelles et sociales, de leurs terroirs, de leurs semences, les millions de paysans dans le monde qui cultivent et échangent les semences paysannes créent en effet chaque année plus de biodiversité cultivée et d'innovations que 50 ans de sélection industrielle !

## 7) les banques de semences publiques mobilisent de gros moyens pour sauvegarder la biodiversité

Les banques de gènes réfrigérées existantes au sein d'instituts de recherche ne suffisent pas à sécuriser la conservation des semences. De plus, elles sont de moins en moins financées, tendent à se privatiser, et pourraient disparaître à terme : leur privatisation est une confiscation de la biodiversité au bénéfice de l'industrie. Par exemple, la grande banque de semences médiatisée de Svalbard n'est qu'un congélateur privé de gènes et non un conservatoire public : sans remise en culture, les graines perdent leur pouvoir germinatif et sont donc destinées à mourir.

La conservation vivante dans les champs et les jardins est un complément indispensable des banques réfrigérées, seul à même d'assurer le renouvellement et l'adaptation constante des semences aux évolutions climatiques, techniques, sociales... Pour cela, il est impératif de permettre aux paysans, jardiniers et artisans semenciers de s'organiser collectivement pour assurer le maintien et le renouvellement de la biodiversité cultivée en faisant reconnaître leurs droits par la loi.



## 8) la rédaction des lois sur les semences est issue d'un processus démocratique

En l'absence de mobilisations citoyennes fortes, seuls les lobbys industriels rédigent les lois. Par exemple, la loi française de 2011 sur les Certificats d'Obtention Végétale (COV) n'a fait l'objet d'aucune consultation démocratique des organisations paysannes et de la société civile : elle reprend simplement tous les souhaits de l'industrie semencière, notamment en taxant les quelques semences de ferme qui ne sont pas interdites... De même, la Commission européenne vient d'émettre de nouveaux projets de règlements sur les semences : si quelques portes semblent ouvertes pour les semences paysannes grâce aux compétences et aux actions de réseaux paysans et/ou d'ONG, elles pourraient vite être refermées par les nouvelles normes sanitaires, de biosécurité, de traçabilité... et ces ouvertures pourraient devenir un boulevard pour les plantes brevetées... Restons mobilisés !

## 9) la coexistence entre semences paysannes et semences brevetées est possible

Vrai, dans un monde sans insectes pollinisateurs, sans oiseaux, sans animaux, sans vent, sans machines, sans humains... susceptibles de transporter des pollens ou des graines brevetés... et sans brevets sur les gènes ou caractères « natifs » qui existent déjà dans les plantes issues de semences paysannes...Mais malheureusement faux dans notre monde ! Aucune mesure de coexistence ne peut empêcher la prolifération des gènes brevetés.

## 10) on ne peut rien faire à son échelle pour faire évoluer le système alimentaire industriel

Faux ! Il existe de multiples façon d'agir à l'échelle individuelle et collective !

- En tant que consommateur vous pouvez choisir de vous alimenter autrement (agriculture paysanne, biologique ou biodynamique, agriculture de proximité, circuits courts...) et participer aux initiatives collectives des AMAP, de Terre de lien, etc. (voir les sites miramap.org et terredeliens.org).
- En tant que citoyen vous pouvez interpeller vos élus pour qu'ils s'engagent en faveur des semences paysannes et rejoindre les associations qui organisent ce plaidoyer (voir le document « 10 mesures pour que vivent les semences paysannes » ou semonslabiodiversite.com).
- En tant que paysans, jardiniers ou citoyens rejoignez les associations qui participent à la conservation, au renouvellement et à la diffusion de la biodiversité cultivée et des savoir-faire associés (voir [www.semencespaysannes.org](http://www.semencespaysannes.org)).

***Vous pouvez également soutenir le Réseau Semences Paysannes qui depuis 10 ans, œuvre à la coordination et la consolidation des initiatives locales de promotion et de défense de la biodiversité cultivée et des savoir-faire associés. Ce réseau travaille également à la promotion de modes de gestion collectif et de protection des semences paysannes (Maisons des Semences Paysannes) ainsi qu'à la reconnaissance scientifique et juridique des pratiques paysannes de production et d'échange de semences et de plants.***

🌻 Parce qu'elles sont actrices du maintien et du renouvellement de la biodiversité cultivée 🌻

**Parce qu'elles permettent de retrouver des goûts oubliés et de lutter contre l'uniformisation de la nourriture** 🌻 Parce qu'elles seules peuvent produire une alimentation suffisante, de haute qualité nutritionnelle et respectueuse de l'environnement pour les hommes d'aujourd'hui et les générations futures 🌻 **Parce qu'elles sont diverses, évolutives et donc adaptables sans engrais et pesticides chimiques à la diversité des terroirs, aux pratiques paysannes et aux changements climatiques** 🌻 Parce qu'elles redonnent de l'autonomie au métier de paysan 🌻 **Parce qu'elles sont librement reproductibles et qu'elles offrent une alternative aux hybrides F1, clones et autres OGM** 🌻 Parce qu'elles sont aujourd'hui menacées par un cadre réglementaire contraignant et par les contaminations d'OGM...

**... JE SOUTIENS LES SEMENCES PAYSANNES !**

Possibilités de dons en ligne sur [www.semencespaysannes.org](http://www.semencespaysannes.org) (dons déductibles d'impôts)

Réseau Semences Paysannes • 3, avenue de la Gare - 47190 Aiguillon • 05 53 84 44 05 • [contact@semencespaysannes.org](mailto:contact@semencespaysannes.org)

# 10 mesures pour que vivent les semences paysannes

*Après avoir été mises à mal par plusieurs décennies d'industrialisation et de spécialisation de l'agriculture, les semences paysannes sont aujourd'hui menacées d'interdiction définitive par de nouvelles évolutions réglementaires françaises et européennes. C'est pourquoi les organisations regroupées au sein du collectif « Semons la biodiversité » ont décidé d'alerter les citoyens et les élus afin d'obtenir l'application de 10 mesures indispensables pour assurer la préservation et le renouvellement de la biodiversité cultivée.*

## Les semences paysannes, c'est quoi ?



Les semences\* paysannes sont sélectionnées et reproduites par les paysans dans des champs et des jardins menés en agricultures paysanne, biologique ou biodynamique. À l'opposé des semences industrielles standardisées, non reproductibles et/ou OGM, ce sont des populations de plantes diversifiées et variables, issues de méthodes de sélection et de renouvellement naturelles, et à la portée des paysans. Reproductibles et non appropriables par un titre de propriété industrielle, elles se sèment et se ressement au gré des échanges entre ceux qui les cultivent, dans le respect de droits d'usage définis par les collectifs qui les ont sélectionnées et conservées. Leur diversité et leur variabilité les rendent essentielles pour adapter la production agricole à la diversité et à la variabilité des terroirs, des climats, des pratiques paysannes et des besoins humains sans intrants chimiques et pour nourrir sagement les hommes dans le respect de l'environnement.

\* Note : Le terme « Semences » désigne ici tous les organes de reproduction des végétaux comme les graines, plants, boutures, greffons...

## Nos lois doivent garantir et protéger :

### 1) la reconnaissance de l'indispensable contribution passée, présente et future des agriculteurs et des jardiniers à la sélection, à la conservation et au renouvellement de la biodiversité cultivée :

De tout temps, les paysans ont sélectionné et conservé leurs semences. Toutes les plantes aujourd'hui cultivées sont issues de ce travail. Ce n'est qu'en puisant dans l'immense diversité des semences paysannes que l'industrie a pu sélectionner depuis un demi-siècle quelques variétés

standardisées pour ses besoins. Aujourd'hui, une poignée de multinationales tente de s'approprier la totalité des semences, et avec elles, le droit des peuples à l'alimentation. Face à cette menace, la reconnaissance de la contribution des agriculteurs, et de leurs droits ci-dessous qui en découlent est la seule garantie du renouvellement de la biodiversité cultivée, de la sécurité alimentaire, de la diversité et de la qualité de notre nourriture et de celle de nos enfants.

Ces droits, inscrits dans le Traité international des semences<sup>1</sup> approuvé par le parlement français, ne sont toujours pas appliqués par notre gouvernement.

## 2) le droit des agriculteurs de réutiliser leurs semences :

De tout temps, les paysans ont sélectionné et conservé leurs semences. Toutes les plantes aujourd'hui cultivées sont issues de ce travail. Ce n'est qu'en puisant dans l'immense diversité des semences paysannes que l'industrie a pu sélectionner depuis un demi-siècle quelques variétés standardisées pour ses besoins. Aujourd'hui, une poignée de multinationales tente de s'approprier la totalité des semences, et avec elles, le droit des peuples à l'alimentation. Face à cette menace, la

reconnaissance de la contribution des agriculteurs, et de leurs droits ci-dessous qui en découlent est la seule garantie du renouvellement de la biodiversité cultivée, de la sécurité alimentaire, de la diversité et de la qualité de notre nourriture et de celle de nos enfants.

Ces droits, inscrits dans le Traité international des semences<sup>1</sup> approuvé par le parlement français, ne sont toujours pas appliqués par notre gouvernement.

## 3) le droit des agriculteurs d'échanger leurs semences :

Chaque fois qu'ils échangent leurs semences, les paysans augmentent la biodiversité. Ces échanges sont indispensables pour adapter les cultures aux changements climatiques et à l'évolution des techniques et des besoins humains. Ce droit est aujourd'hui menacé par le catalogue officiel, la réglementation sanitaire, les COV, les brevets et les OGM.

## 4) les droits d'usage collectifs des paysans sur leurs semences :

Il est nécessaire de permettre aux paysans de s'organiser collectivement pour sélectionner, trier, gérer et protéger leurs semences. Ils créent pour cela des Maisons des Semences Paysannes<sup>2</sup> : au sein de chacune d'elles, des droits d'usage collectifs, souvent non écrits, garantissent la conservation et le renouvellement des variétés locales et du stock semencier nécessaire aux prochains semis, ainsi que sa protection contre les maladies, les ravageurs et la biopiraterie.



## 5) la mission d'intérêt général de la gestion dynamique locale de la biodiversité cultivée :

Les banques de gènes réfrigérées existant au sein d'instituts de recherche ne suffisent pas à sécuriser la conservation des semences. La conservation en champs est leur complément indispensable, seul à même d'assurer le renouvellement et l'adaptation constante des semences aux évolutions climatiques, techniques, sociales...

Ce travail ne peut être réalisé qu'au niveau

local. Son caractère d'intérêt public exige l'engagement des collectivités territoriales : ces dernières doivent soutenir les paysans, les jardiniers, les chercheurs et les citoyens qui s'organisent collectivement dans ce sens. Ce travail doit être aussi financé par les bénéfices de ceux qui utilisent gratuitement la biodiversité disponible pour vendre des semences non librement reproductibles.

1. Traité international sur les Ressources Phytogénétiques pour l'Alimentation et l'Agriculture.
2. Mode d'organisation collective de gestion des semences paysannes.



## 6) le vivant contre toute forme d'appropriation :

Après le COV, les nouveaux brevets sur le vivant viennent interdire les semences de ferme et confisquer les semences paysannes :

- le brevet sur les plantes interdit toute réutilisation, y compris pour sélectionner d'autres plantes. Comme le Certificat d'Obtention Végétale, il interdit toute reproduction par les agriculteurs des semences issues de leur propre récolte ou, pour certaines espèces, la conditionne au paiement de royalties ;
- la protection du brevet sur un procédé d'obtention, de sélection ou de multiplication s'étend aux plantes qui en sont issues ;
- la protection des brevets sur les gènes, les caractères et autres parties de plantes s'étend à toute plante qui contient ou exprime les gènes, parties de plante ou caractères brevetés. Ces brevets vagabondent d'une plante à l'autre avec les pollens et les graines transportés par les abeilles, le vent, les ani-

maux, les machines ou les hommes. En contaminant les semences de ferme et paysannes, ils obligent les agriculteurs à racheter chaque année leurs semences s'ils ne veulent courir le risque d'être poursuivis en contrefaçon ;

- le brevet sur les gènes « natifs » des plantes couvre des caractères qui existent déjà naturellement dans d'autres plantes qui deviennent ainsi la propriété du détenteur du brevet sans être issues de son invention. Il permet l'appropriation des plantes déjà existantes.

Ces brevets légalisent la biopiraterie et l'appropriation de toutes des semences par une poignée de multinationales. Le législateur doit interdire toute forme de brevets sur les plantes ou parties de plante, abroger et réécrire la loi de 2011 sur les obtentions végétales pour rendre au COV la totalité de son caractère « open source »<sup>3</sup>.

## 7) le droit de produire et de consommer sans OGM :

Aucune mesure de coexistence ne peut empêcher la dissémination d'OGM cultivés en milieu ouvert. La protection des cultures sans OGM et de la biodiversité sauvage exige l'interdiction des cultures OGM en plein champs. Il faut également donner aux agriculteurs et aux

consommateurs la possibilité de refuser les nouveaux OGM non réglementés (plantes mutées, rendues tolérantes aux herbicides, etc.) en leur fournissant des informations claires sur les procédés d'obtention, de sélection et de multiplication des plantes.

## 8) le droit de commercialiser des semences paysannes :

Il convient pour cela :

- d'autoriser la commercialisation en circuit court de semences librement reproductibles et non génétiquement manipulées, sans obligation d'inscription de la variété au catalogue officiel des semences industrielles, ni de certification du lot de semences, avec une simple indication de la dénomination de la variété, de sa région d'origine et du lieu et de la date de production du lot de semences commercialisé.
- d'ouvrir le catalogue officiel aux variétés populations hétérogènes librement reproductibles et non génétiquement manipulées. Annoncée dans la Loi Grenelle, cette ouverture n'est toujours pas appliquée. Elle exige l'adaptation et l'assouplissement des critères actuels d'enregistrement qui correspondent uniquement aux variétés industrielles et non aux variétés popula-

tions indispensables aux agricultures paysannes et biologiques.

- de garantir la gratuité de l'enregistrement pour les petites entreprises.



9) la reconnaissance des méthodes biologiques et paysannes de maîtrise des risques sanitaires et l'adaptation des normes à la taille des entreprises et à la dimension des marchés :

Les précautions sanitaires, phytosanitaires et de biosécurité garantissent la qualité des semences, des récoltes et de l'alimentation. Les normes réglementaires s'orientent aujourd'hui vers une stérilisation chimique de toutes les semences, au détriment des abeilles, des oiseaux, de la vie microbienne des sols... Elles interdisent les méthodes biologiques et paysannes de mai-

trise des risques à base d'une bonne agronomie et de produits naturels (ex : purin d'ortie, eau chaude...), bien plus respectueuses de l'environnement et de la santé des consommateurs. Elles imposent aux petites entreprises des contraintes disproportionnées qui ne sont adaptées qu'aux risques générés par les très gros volumes et les gros marchés.

**10) le maintien d'un contrôle public de la qualité et de la mise en marché des semences, indépendant de l'industrie semencière et du GNIS :**

Le contrôle des semences mises en marché est actuellement effectué par des agents détachés du GNIS4, qui regroupe l'ensemble des entreprises semencières qui, ainsi, se contrôlent elles-mêmes. Le contrôle de leur production est confié à

chaque entreprise (auto-contrôle), sous contrôle du Service officiel de contrôle du même GNIS. Pour éviter tout conflit d'intérêt, ce contrôle doit être assuré par un service public, totalement indépendant de l'industrie semencière.



Ces dix mesures sont traduites en propositions législatives et réglementaires soumises aux élus, au gouvernement, réactualisées au fur et à mesure de l'évolution du calendrier parlementaire et consultables sur le site : [www.semonslabiodiversite.com](http://www.semonslabiodiversite.com)

3. **Totalement libre d'utilisation pour toute nouvelle sélection et pour les semences de ferme.**  
4. **Groupeement National Inter-professionnel des Semences et plants.**

**Tomate Saint Pierre**

Code **LTO011** 0,25 g 2,30 € Variété classique demi-hâtive, à gros fruits parfaits. Bonne résistance aux maladies.

**AUTRES COULEURS****Tomate Ananas**

Code **LTO301** 0,25 g 2,30 € Très beaux fruits à chair jaune orangée striée de rouge, savoureuse et ferme, contenant peu de graines.

**Tomate Auriga** (variété non inscrite)

Code **LTO171** 0,25 g 2,30 € Très précoce. Nombreux fruits, comme la Karos; orange vif à chair ferme. Décorative au potager et dans les plats!

**Tomate Beauté Blanche** (ancienne variété amateur)

Code **LTO121** ± 30 grn 2,30 € Le gag de votre jardin ! Variété vigoureuse, à fruits moyens de saveur douce.

**Tomate Brandywine** (ancienne variété amateur)

Code **LTO341** 0,25 g 2,30 € Ancienne et célèbre variété, productive, vigoureuse de mi saison. Gros fruits rose écarlate, légèrement aplatis, de saveur prononcée. Feuillage pomme de terre.

**Tomate Caro rich** (ancienne variété amateur) (- anciennement nommée tomate Caro red -)

Code **LTO251** 0,25 g 2,30 € Tomate ronde, orangée, semi-précoce. Recherchée pour son taux exceptionnel en carotène.

**Tomate coeur de boeuf orange** (variété non inscrite)

Code **LTO331** ± 30 grn 2,30 € Belle couleur uniforme pour cette coeur de boeuf orange bien charnue, de saveur douce.

**Tomate coeur de boeuf rose** (IT : Cuor di Bue)

Code **LTO221** ± 30 grn 2,30 € Très gros fruits en forme de coeur, presque sans graines. Chair délicieuse.

**Tomate Green Zebra** (ancienne variété amateur)

Code **LTO241** 0,25 g 2,30 € Magnifique variété. Les fruits, de taille moyenne, sont à maturité vert éclatant stié de jaune-vert clair. Chair de saveur douce, vert émeraude. Bonne productivité.

**Tomate jaune Golden Jubilee** (GB)

Code **LTO041** 0,25 g 2,30 € Fruits moyens à gros, doux, hâtifs.

**Tomate June Pink** (- Selma -) (ancienne variété amateur)

Code **LTO161** 0,25 g 2,30 € Votre dernière tomate de l'année ! Ancienne variété espagnole cultivée pour la consommation d'hiver ; les pieds entiers sont suspendus à l'abri du gel, au grenier par exemple. Cette pratique peut être reprise en Provence. Ailleurs, cueillir les derniers fruits, qui se gardent très longtemps. Fruits ronds moyens, mûrissant couleur rose pâle.

### **Tomate Kaki coing** (variété non inscrite)

Code **LTO311** 0,25 g 2,30 € Beaux fruits de taille moyenne, légèrement ovales et côtelés. Chair ferme sucrée, d'une belle couleur homogène orange abricot.

### **Tomate Noire de Crimée**

Code **LTO091** 0,25 g 2,30 € Fruit gros, sucré, peau et chair rouge foncé. Réhausse le charme des plats de tomates multicolores !  
Ancienne variété amateur devenue très connue.

### **Tomate Rose de Berne** (DE : Berner rose)

Code **LTO021** 0,25 g 2,30 € Excellente variété pour climats frais. Beaux fruits rouge-rose, très savoureux !

### **Tomate Striped German** (variété non inscrite)

Code **LTO211** ± 30 grn 2,30 € Variété de mi-saison, aux originaux fruits rouges striés de jaune, gros, voire très gros (magnifiques en tranches) . Excellente saveur. Très sucrés.

## NOS MÉLANGES

### **La collection de Tomates**

Code **LTO201** 30 grn 2,80 € Un assortiment découverte parmi l'ensemble de nos tomates à l'exception des Roma, De Berao et tomates apéritif. (Certaines de ces variétés ayant un mode de culture différent).

### **La collection de Tomates apéritif**

Code **LTO271** 30 grn 2,80 € Un mélange de nos tomates de petite taille, à croquer à l'apéritif! A palisser au jardin.

## TOPINAMBOURS (*Helianthus tuberosus*) (espèce sans catalogue)

Plante vivace à jolies fleurs de tournesol, dont les tubercules au goût de coeur d'artichaut se consomment crus ou cuits en hiver. Absolument rustique. Déterrez les tubercules à mesure de vos besoins, car ils se conservent mal. Le topinambour est envahissant. Réservez-lui un coin perdu dans votre potager, ou plantez-le comme brise-vent le long du jardin. Vous pourrez ainsi, sans soins aucuns, récolter chaque année de quoi faire des plats nourrissants. Un peu de compost fera toutefois plaisir à vos topinambours ! Si vous ne pouvez pas planter dès réception, entreposez vos tubercules dans un endroit frais, à l'abri du gel. Au moment de la plantation, séparez-les de façon à avoir 1-2 yeux sur chaque partie. Plantation en fin d'hiver à 15 cm de profondeur, espacement 30x50-60 cm. Disponibles du 15 Janvier à fin mars.

### **Fuseau rose**

Code **LTP011** 200 g 4,90 € Peau assez lisse, chair jaune.

Code **LTP012** 400 g 7,70 €

### **Rond**

Code **LTP021** 200 g 4,90 € Tubercule compact, bosselé, chair blanche et fine.

Code **LTP022** 400 g 7,70 €





*bourrache*

Les plantes aromatiques sont toutes  
décoratives. Elles peuvent trouver  
leur place en dehors du potager,  
mais il faut alors leur  
réserver un endroit sec et  
ensoleillé, par exemple dans une  
bordure ou une rocaille.  
Ne donnez qu'une légère fumure à  
vos aromatiques ; un sol trop riche  
nuît à la finesse de leur arôme.

# Aromatiques



Alliaire

### ALLIAIRE (*Alliaria officinalis*) (espèce sans catalogue)

Code **CAL101** 0,50 g 2,95 €

**Bisannuelle.** Plante indigène des bords de haies. Les jeunes feuilles, au léger goût d'ail, enrichiront agréablement vos salades printanières. Plante qui se ressème volontiers. Semis direct août-septembre, en rangs à 30 cm, récolte dès le printemps. (env 400 graines/g)

### ANETH (*Anethum graveolens*) (espèce sans catalogue)

Code **CAN011** 1 g 2,95 €

**Annuelle.** Magnifiques ombelles jaunes. Le condiment par excellence du concombre, qu'il soit en salade ou lactofermenté. On peut utiliser toutes les parties de la plante. Semis direct de mars à juin, à la volée ou en lignes distantes de 30 à 40 cm. Germ. 10-20 jours. Eclaircir à 8-12 cm. (env 900 graines/g)

### BASILICS (*Ocimum basilicum*) (espèce sans catalogue)

Plantes exigeantes en chaleur. Semer en mars-avril sous abri, le mieux en godets. Planter mi mai à 40 cmx 40 cm. En climat doux, le semis direct est possible en mai. (env 800 graines/g)

#### **Cannelle**

Code **CBA071** 1 g 2,95 € **Annuelle.** Variété à feuilles vertes arrondies, tiges teintées de pourpre. Parfum évoquant la cannelle et le clou de girofle.

#### **Citronnelle**

Code **CBA041** 1 g 2,95 € **Annuelle.** Ressemble au Basilic à petite feuille, mais avec un parfum de citronnelle délicieux et très prononcé.

#### **Fin vert** (- à petites feuilles -)

Code **CBA031** 0,50 g 2,95 € **Annuelle.** Plus trapu que le basilic grand vert. Se prête bien à la culture en pots, pour bords de fenêtres, balcons etc. Plantation à 40cmx30cm. Hauteur 30 cm.

#### **Grand vert**

Code **CBA011** 1 g 2,95 € **Annuelle.** Grandes feuilles, port buissonnant. Très productif. Planter à 50x80 cm.

#### **Marseillais**

Code **CBA021** 1 g 2,95 € **Annuelle.** Variété compacte à petites feuilles. Très parfumé.

#### **Pourpre**

Code **CBA061** 1 g 2,95 € **Annuelle.** Extrêmement décoratif, très parfumé ; peut aisément trouver sa place dans des plate-bandes de fleurs.

#### **Sacré de Thaïlande**

Code **CBA051** 0,5 g 2,95 € **Annuelle.** Variété à l'arôme épicé, senteur cannelle.

**BOURRACHE** (*Borago officinalis*) (espèce sans catalogue)

Code **CBO011** 1 g 2,95 € **Annuelle.** Belle plante à fleurs bleues très mellifères, comestibles. Elles peuvent décorer joliment vos salades. Les feuilles, à récolter jeunes, se mélangent aux salades ou aux soupes. Se ressème facilement. Semis direct mi-avril à juin, en lignes distantes de 40 cm. Eclaircir à 30-50 cm. Germ. 10-15 jours. (env 60 graines/g)

**CAMOMILLE MATRICAIRE** (*Matricaria chamomilla*) (espèce sans catalogue)

Code **CCA021** 0,1 g 2,95 € **Annuelle.** La meilleure camomille pour les tisanes. Entre dans la composition d'une des préparations biodynamique pour le compost. Semis mars/avril en lignes distantes de 40 cm, après un faux semis. Mulcher légèrement et arroser pour couvrir les graines. On peut aussi semer en godets ou caissette et repiquer. Récolte des fleurs 3 mois plus tard. Se ressème spontanément en sols légers. (env 20000 graines/g)

**CERFEUIL COMMUN** (*Anthriscus cerefolium*)

Code **CCE011** 1 g 2,95 € **Annuelle.** Délicieux condiment à utiliser cru. Préfère la mi-ombre ; la sécheresse le fait monter en graines rapidement. Semer de février à octobre (ces derniers semis passent l'hiver), en lignes espacées de 20 cm. Germ. 8 à 10 jours. (env 450 graines/g)

**CIBOULE DE CHINE** (*Allium tuberosum*) (espèce sans catalogue)

NON DISPONIBLE EN 2014

**Vivace.** Ciboule résistant aux températures élevées. Feuilles fines, plates, à saveur légère d'ail. Les fleurs blanches et les feuilles se consomment crues ou cuites. Semis printemps en pépinière et tenir frais pour la reprise, ou automne. (env 200 graines/g)

**CIBOULETTE** (*Allium schoenoprasum*)

Code **CCI101** 0,50 g 2,95 € **Vivace.** Pour bonnes terres de jardin ; apprécie les arrosages. Forme de jolies bordures aux fleurs roses, utilisables en bouquets secs. Rabattre après la floraison. Semer pépinière de mai à juillet ; repiquer par touffes de 2 à 3 plants en godets. Mettre en palce à l'automne. Forme des touffes qu'il est bon de partager tous les 2-3 ans. (env 850 graines/g)

**CORIANDRE** (*Coriandrum sativum*) (espèce sans catalogue)

Code **CCO011** 4 g 2,95 € **Annuelle.** Appelé aussi "persil arabe", la coriandre est utilisée dans certains plats orientaux, en feuilles ; les graines assaisonnent salaisons, gibier ou viande de porc. Semis direct avril-juin en lignes distantes de 30-40 cm, germ. 15-21 jours. Récolter les graines quand leur couleur tourne au beige, laisser sécher à l'ombre. Semée dans les carottes, elle éloigne la mouche de la carotte. (env 90 graines/g)

## EPAZOTE (*Dysphania ambrosioides*) / THÉ DU MEXIQUE, ANSÉRINE

Code **CEP011** ±300 grn 2,95 € Condiment mexicain au goût très prononcé. Semer en avril-mai en pleine terre à 30 x 40cm. Récolte des feuilles et des graines au cours de l'été.  
Egalement utilisée traditionnellement comme vermifuge parmi les population sud-américaines et aussi en Afrique et en Chine. Sa consommation serait à éviter pour les enfants en bas âge et les femmes enceintes. Hauteur de 80 cm à 1m. (env 4000 graines/g)

## FENUGREC (*Trigonella foenum-graecum*) (espèce sans catalogue)

Code **EFE011** 200 g 3,30 € **Annuelle.** Belle plante rappelant la fève, aux gousses en forme de corne de chèvre. Les graines s'emploient dans la cuisine méditerranéenne. Semis avril ou septembre, à la volée ou en rangs à 20 cm. (voir engrais verts p.96)  
Code **EFE012** 400 g 5,25 €  
Code **EFE013** 1 kg 8,50 € (env 60 graines/g)

## HERBES À POT

Code **CML211** 4 g 5,15 € **Annuelles.** (Chou branchu, moutarde, arroche, bette, persil, céleri, oignon, poireau, amarante, bourrache)  
Vous aimez les soupes... et peut-être le Moyen-Age ? Alors, réservez-vous un coin de plate-bande pour vos herbes à pot ! Le potage a nourri le peuple français pendant des siècles. Les ingrédients en étaient des plantes sauvages, que l'on a cultivé pour la commodité près de la maison, dans le potager. Nous avons composé un mélange de plantes ayant à peu près les mêmes exigences de culture. Semer en terre propre, à la volée ou en ligne, à partir d'avril. Cueillez ou coupez régulièrement. Faites éventuellement un deuxième semis fin août pour avoir des herbes à pot en automne/hiver.



**Recettes :** En plus des potages, vous pouvez utiliser ce mélange pour des farces, des assaisonnements de courges ou de courgettes, et des gratins (pratique culinaire du Moyen-Age). Indications tirées de "Jardins de savoir, Jardins d'histoire", par Pierre Lieutaghi, Editions Alpes de Lumière, 04300 Mane.



*Hysope*

## HYSOPE (*Hyssopus officinalis*) (espèce sans catalogue)

NON DISPONIBLE EN 2014

**Vivace.** Arbrisseau nain à fleurs bleu intense, pouvant former de belles bordures. Semis avril à juillet en pépinière ; planter à l'automne à 40cm x40 cm.  
Germ. 15-20 jours. Tailler après la floraison afin de maintenir la forme de la touffe. Attention aux limaces, au printemps, à la reprise.  
(env 850 graines/g)





Origan



Sarriette vivace



Epazote



Sauge officinale



Cerfeuil



Lavande vraie



Sarriette annuelle




Herbes à pot



Ciboule de Chine



Nigelle aromatique



Thym



Camomille matricaire

## LAVANDES

**Vivace.** Arbrisseaux formant de grosses touffes que l'on utilise souvent pour des haies basses. Fleurs très mellifères. Semis en pépinière à partir de mars à avril . Germ. 2-4 semaines. Mettre en place à 40 cm, soit à la fin du printemps, soit à l'automne suivant. Pour jardiniers expérimentés. (env 1000 graines/g)

**Lavande aspic** (*Lavandula latifolia*) (espèce sans catalogue)

Code **CLA111** 0,33 g 2,95 € **Vivace.** Fleur "bleu lavande", feuillage argenté, plus large que celui de la lavande vraie. Croissance rapide. Floraison en août. Hauteur 80 cm.

**Lavande vraie** (*Lavandula angustifolia*) (espèce sans catalogue)

Code **CLA101** 0,33 g 2,95 € **Vivace.** Feuillage gris, étroit, fleurs violettes. Très aromatique. Floraison juin. Hauteur 80 cm.

## MÉLANGE DE CONDIMENTAIRES ANNUELLES

Code **CML201** 4 g 5,15 € (Aneth, Bourrache, Coriandre, Nigelle aromatique). Semis direct fin avril à juin, de préférence en lignes distantes de 40-50 cm, germ. 15 jours ; éclaircir au besoin. Très décoratif !

**MÉLISSE** (*Melissa officinalis*) (espèce sans catalogue)

Code **CME101** 0,50 g 2,95 € **Vivace.** Se plaît à la mi-ombre, mais exige des sols bien drainés. Semis en pépinière de mai à juillet, mettre en place à l'automne. Ou semis direct en avril. Germ. 2 à 4 semaines, espacement final 35x35 cm. On utilise les feuilles fraîches avec des salades de laitues ou en tisane. (env 1400 graines/g)

**MOUTARDE BLANCHE** (*Sinapis alba*) (espèce sans catalogue)

Code **EMO012** 200 g 3,35 € **Annuelle.** Semée de mars à mai, la moutarde peut faire un excellent complément aux salades printanières. Bonne terre de jardin, arrosages abondants par temps sec. Semis à la volée ou en lignes à 25 cm. Cueillir ou tondre les jeunes feuilles. Devient rapidement piquante, aussi est-il préférable de faire des petits semis répétés. (voir engrais verts P.91) (env 650 graines/g)

Code **EMO013** 400 g 5,95 €

**NIGELLE AROMATIQUE** / **CUMIN NOIR** (*Nigella sativa*) (espèce sans catalogue)

Code **CNG011** 0,50 g 2,95 € **Annuelle.** La graine est utilisée dans la cuisine orientale. Mignonnes fleurs blanches. Semis direct mai-juin, en lignes distantes de 30-40 cm . Récolter quand les capsules sont brunes, battre dans un sac, nettoyer au vent. (env 700 graines/g)

**ORIGAN** (*Origanum vulgare*) (espèce sans catalogue)

Code **CMA101** ± 300 grn 2,95 € **Vivace.** Petites touffes aux tiges dressées, rameuses plus ou moins rouges, bouquets terminaux de nombreuses fleurs roses. L'origan n'étant rustique que dans le Midi (il gèle à -8°), on le cultive en annuel. Semis en caissette sous abri en mars-avril, repiquage en godets, mise en place en mai-juin en terre bien réchauffée. Espacement 25cm en tous sens. Attention aux limaces.

## ORTIE GRANDE (*Urtica dioica*) (espèce sans catalogue)



Ortie Grande

Code **COR101** 0,50 g 2,95 €

**Vivace.** Si mal aimée qu'elle a disparu de certains quartiers résidentiels, et pourtant l'ortie est une des plantes les plus utiles du jardin ! Réintroduisez-la ! Vu son caractère envahissant, réservez lui des "coins perdus". Semis mai-juillet en caissette, recouvrir très peu la graine. Germination assez lente. Repiquez par petites touffes en godets et plantez à l'automne à 40x60 cm en sol riche. Fauchez avant la floraison ; les fanes amendent le compost. La terre où l'ortie a poussé devient un terreau de choix. Et sachez que les chenilles de certains de nos plus beaux papillons se nourrissent exclusivement de feuilles d'ortie. (env 4000 graines/g)



### UTILISATION DE L'ORTIE :

- 1) Purin d'ortie : laissez macérer les plantes cueillies avant floraison (1 kg) dans 10l d'eau de pluie ( ou non calcaire) en récipient non métallique ; brasser ensuite tous les jours jusqu'à ce que le brassage ne fasse quasiment plus d'écume à la surface. Utiliser dilué à 1 /50 en stimulant foliaire ou maxi à 1/20 en arrosage si besoin.
- 2) Les jeunes pousses hachées complètent l'alimentation des poussins et cannetons. Le foin est revigorant pour le bétail malade.
- 3) L'ortie est dépurative et riche en fer. Pour la cuisine, utilisez les jeunes pousses pour des soupes, farces, tartes etc.
- 4) Elle est utilisée pour une des préparations biodynamiques.

PERSILS —> **Annuelle.** Voir à graines potagères

## PIMPRENELLE (*Sanguisorba minor*) (espèce sans catalogue)

Code **CPI101** 1 g 2,95 €

**Vivace.** Jolies feuilles vert pâle que l'on mélange aux salades. Saveur de concombre salé. Très rustique. Semis direct mars à juin et septembre octobre, enterrer les graines à 2 cm de profondeur. Germ. 2-3 semaines, éclaircir à 30x30 cm. (env 100 graines/g)

## RAIFORT OFFICINAL (*Cochlearia officinalis*) (espèce sans catalogue)

Code **CRA011** 1 g 2,95 €

**Annuelle.** Plante extraordinairement riche en vitamine C, autrefois utilisée contre le scorbut. La feuille vert brillant, extrêmement résistante au froid, à fort goût de moutarde, vous pourvoiera d'un condiment tonique pendant tout l'hiver. Utiliser cru, haché dans les salades. Semis fin juillet à début septembre, à la volée ou en lignes à 20 cm. Ne pas confondre avec le Raifort d'Allemagne, dont on utilise la racine. (env 1700 graines/g)

## RUE (*Ruta graveolens*) (espèce sans catalogue)

Code **CRU101** 1 g 2,95 €

**Vivace.** Belle plante à fleurs jaunes, au feuillage glauque, découpé, ayant une odeur très particulière, insectifuge. Semis en pépinière de mai à juillet. Germ. 3 semaines. Plantation à l'automne à 30x40 cm. (env 350 graines/g)



## SARRIETTE ANNUELLE

(*Satureja hortensis*) (espèce sans catalogue)

Code **CSA011** 0,50 g 2,95 €

**Annuelle.** Semis direct de fin avril à juin, en lignes espacées de 40 cm. Germ. 15 jours. Attention aux limaces ! Utilisation comme la sarriette vivace. Plus parfumée que celle-ci, mellifère. En climats humides, cultiver plutôt la sarriette vivace. (env 1500 graines/g)

## SARRIETTE VIVACE

(*Satureja montana*) (espèce sans catalogue)

Code **CSV101** 0,33 g 2,95 €

**Vivace.** Le condiment par excellence des haricots. Forme des touffes qui se couvrent de petites fleurs blanches mellifères. Semis en pépinière de mai à juillet. Germ. 3 semaines. Mise en place à l'automne à 40cmx40 cm. Rabattre après floraison. Très rustique. (env 2500 graines/g)

## SAUGE OFFICINALE

(*Salvia officinalis*) (espèce sans catalogue)

Code **CSO101** 0,50 g 2,95 €

**Vivace.** Grosses touffes aux belles fleurs bleues mellifères. Tailler après floraison. Semis en pépinière de mai à juillet. Germ. 3 semaines. Mise en place à l'automne à 40cmx40cm. (env 120 graines/g)



**Beignets à la sauge (souris de sauge) :** Préparer une pâte à beignets. Cueillez des feuilles de sauge avec la tige. Trempez-les dans la pâte et ensuite dans la friture en les tenant par la tige. La pâte gonfle autour de la feuille, ce qui fait ressembler le beignet à une souris avec sa queue. Servir chaud, légèrement saupoudré de sel, ou sucré. Délicieux et original.

## THYM ORDINAIRE

(*Thymus vulgaris*) (espèce sans catalogue)

Code **CTH101** 0,33 g 2,95 €

**Vivace.** Plante tapissante à feuillage extrêmement aromatique. Floraison rose, très mellifère. Large utilisation en cuisine et en herboristerie. Semis en caissette d'avril à juin, germ. 15-20 jours, repiquer en godets et mettre en place à l'automne. (env 6000 graines/g)



Thym Ordinaire



*anoda cristata*

# Fleurs

Les fleurs au potager  
et le poyager en fleurs.

Même si vous êtes  
plus gourmet que poète,  
n'omettez pas de cultiver  
des fleurs dans votre jardin.

Une platebande d'annuelles  
dans l'assolement de votre potager  
sera bénéfique pour la terre,  
attirera des insectes utiles,  
et vous donnera  
de quoi confectionner  
de beaux bouquets.





*Achillea millefolium*

Les fleurs annuelles que nous vous proposons sont faciles à cultiver, à condition de respecter leurs besoins: chaleur et ensoleillement. Ne semez pas trop tôt (avril sous abri, mi-mai à mi-juin en pleine terre), emplacements ensoleillés, terres bien drainées. Éclaircir les semis directs en laissant de petites touffes, planter par 2-4 plants les semis des couches. Certaines espèces peuvent se semer en août-septembre; leur floraison sera plus hâtive l'année suivante. Tuteurez les plantes hautes. Les centimètres indiquent la hauteur de croissance, les chiffres romains l'époque de floraison.

Feurs bisannuelles et vivaces fleurissent la deuxième année après le semis et meurent ensuite. Floraison hâtive entre avril et juillet.

Les Vivaces fleurissent la seconde année, mais refont chaque printemps de nouvelles pousses grâce à leurs racines qui survivent l'hiver. Le monde des Vivaces est très vaste. La plupart d'entre elles se multiplient par éclats. Celles que nous vous proposons se multiplient facilement par semis.

## ACHILLÉE MILLEFEUILLE (*Achillea millefolium*)

Code **FAC101** ± 175 grn 2,95 €

**Vivace** indigène, utilisée en préparation biodynamique. Championne des terrains pauvres et secs. Elle vous colonisera rapidement talus et bords de chemin arides. Fleurit en ombelles blanches serrées. Floraison prolongée si l'on coupe les premières fleurs fanées. Semis en pépinière mai-juin, mise en place à l'automne. H. 70-100 cm, F. VI-X. (env 7500 graines/g)

## ADONIDE D'ÉTÉ / **GOUTTE DE SANG, OEIL DE FAISAN** (*Adonis aestivalis*)

NON DISPONIBLE EN 2014

**Annuelle**. Renonculacée à fleurs simples, rouge vermillon intense, à coeur noir. Semis direct de mars à mai ou septembre. Éclaircir à 30 cm. Levée lente. Plante toxique. H. 30 cm. F.V I-V II. (env 85 graines/g)

## AGASTACHE ANISÉE (*Agastache foeniculum*)

Code **FAG101** ± 175 grn 2,95 €

**Vivace** facile à cultiver, agréable au jardin comme dans l'assiette. Porte des épis floraux très denses, bleus à violets, délicates pour nos auxiliaires pollinisateurs au jardin. Feuilles au goût anisé, à utiliser en cuisine. Semis en pépinière sous abri en février-mars. Repiquer à 50X50 cm. Ou semis direct en avril-mai. H.1,20m. F.V -X.

## AMARANTE QUEUE DE RENARD (*Amaranthus caudatus*)

Code **FAA021** 1 g 2,95 €

**Annuelle**. Magnifiques panicules retombantes, d'un beau rose fuchsia soutenu. (env 1000 graines/g)

## AMARANTE ROUGE (*Amaranthus sanguineus*)

Code **FAA011** 1 g 2,95 €

Code **FAA012** 10 g 14,10 €

**Annuelle**. Magnifique plante rouge bordeaux intense. Spectaculaire dans fond de massif. Semis direct en mai-juin, éclaircir 50cm x50cm. Les feuilles peuvent être consommées à la manière des épinards, et les lourdes panicules sont pleines de très petites graines comestibles. H. 2 m. F.VI- VIII. (env 1000 graines/g)

### AMOURETTE (*Briza maxima*)

Code **FAM011** 1 g 2,95 €

**Annuelle.** Ravissante graminée ornementale à épillets en forme de coeur. Aussi gracieuse en massif qu'en bouquet frais ou sec. Semis direct avril-mai ou septembre, en rangs espacés de 25 cm. Pour les sécher, récolter avant maturité complète et suspendre à l'ombre, la tête en bas.  
H. 40 cm. F. V - VII. (env 260 graines/g)

### ANCOLIE DES JARDINS (*Aquilegia vulgaris*)

NON DISPONIBLE EN 2014

**Vivace** parmi les plus gratifiantes pour toute exposition, en terre bien drainée. Beau feuillage bleuté et découpé; fleurs aux pétales éperonnés, dans les bleus, roses et crème. Semis en pépinière de mars à juillet, mettre en place à l'automne à 40 x 40 cm. H. 80 cm, F. IV-VII. (env 700 graines/g)

### ANODA CRISTATA

Code **FAN011** 0,50 g 2,95 €

**Annuelle.** Ravissants calices rose mauve au fond desquels se forme une étoile contenant les graines. On peut récolter cette étoile lorsqu'elle vire au beige, pour de petits bouquets secs (tiges courtes). Semis direct fin mars en lignes à 40X30 cm. Floraison deux mois plus tard.  
H. 120-150 cm, F. VII-X. (env 120 graines/g)

### ANTHEMIS TINCTORIA / ANTHÉMIS OU CAMOMILLE DES TEINTURIERS

Code **FAT101** 0,25 g 2,95 €

**Bisannuelle** à **vivace** indigène pour plein soleil. Floraison particulièrement prolongée de marguerites d'un jaune lumineux, qui tiennent aussi très longtemps en vase. Forme de jolis coussins gris vert de feuilles dentelées, décoratifs tout l'hiver. Semis en pépinière de mai à juillet, mise en place à l'automne à 25 cm env. Elle se resème abondamment (pratique pour remplacer les touffes épuisées).  
H. 50-70 cm, F. V-IX. (env 2000 graines/g)

### ARCTOTIS VENUSTA

Code **FAT011** 0,50 g 2,95 €

**Annuelle.** Pour les romantiques ! Fleur de marguerite aux délicats pétales clair de lune, coeur bleu lavande, feuillage argenté. Remarquable fleur à couper. Semis sous abri en godets mars-avril, ou direct pleine terre en mai, espacement final 30cm x 30cm. Exposition ensoleillée, sols bien drainés.  
H 50 cm. F. VII-X.



Armoise annuelle

### ARMOISE ANNUELLE (*Artemisia annua*)

Code **FAR011** 0,20 g 2,95 € **Annuelle.** Grande plante décorative aromatique dont le feuillage très découpé exhale une odeur douce-amère très agréable (elle peut servir à faire des décoctions insectifuges). Peut former des haies annuelles, ou des bordures à tailler à la cisaille. Semis direct en mai. H. 150-200 cm. (env 20000 graines/g)

### BALSAMINE (*Impatiens balsamina*)

Code **FBA011** 3 g 2,95 € **Annuelle.** Plante buissonnante, dont les fleurs ressemblent à celles du camélia, coloris du blanc au pourpre, en passant par toute la gamme des roses. Une des rares annuelles à se plaire à l'ombre et à la mi-ombre. Très florifère et sans problème. Exigeante en eau. Semis direct clair, en terre réchauffée, espacement final 25x25 cm. H. 50-80 cm. F. VII - X. (env 90 graines/g)

### BELLE DE NUIT (*Mirabilis jalapa*)

Code **FMI011** 2,5 g 2,95 € **Annuelle.** Fleurs roses et rouges au parfum suave, qui s'ouvrent et se referment plusieurs fois par jour. **Vivace** en climats doux. Prospère même en sols maigres et arides. Semis direct, d'avril à juin; germ. 2 semaines, espacement final 50x50 cm. H. 60-90 cm. F. IV - VI. (env 10 graines/g)

### BENOÎTE (*Geum coccineum*)

Code **FBE101** 0,50 g 2,95 € **Vivace** très florifère pour le soleil et la mi-ombre, extrêmement accommodante (éviter seulement les sols trop humides). Très belles fleurs à couper simples à cinq pétales variant du rouge orangé au rouge cocciné. Semis mai à juillet, à repiquer à l'ombre puis mise en place à l'automne à 40x40cm. H. 50-60cm, F. IV - VII. (env 400 graines/g)

### BLEUET SIMPLE → voir à Centaurées

### CAMPANULE CARILLON / **VIOLETTE DE MARIE** (*Campanula medium*)

Code **FCP101** 0,50 g 2,95 € **Bisannuelle** à **vivace**. Magnifique campanule à hampes élancées, portant de grosses cloches bleu pâle ou violacé, roses et blanches. Toute la plante est légèrement velue. Semis juin/juillet en pépinière, mise en place septembre, espacement 40-50 cm. F. V - VI, H. 100-150 cm. (env 3600 graines/g)

### CAPUCINE NAIN (*Tropaeolum majus nanum*)

Code **FCP011** 10 grn 2,95 € **Annuelle.** Capucine à fleurs rouge orangé, buissonnante. Plante utile au jardin et au verger, dont les fleurs sont par ailleurs comestibles. Semis avril en pépinière, mise en place en mai, floraison un mois après (ou semis direct en poquets en mai-juin.) . H. 30-40 cm. (env 10 graines/g)



Amarante rouge



Adonide d'été



Amourette



Achillée millefeuille



Belle de nuit



Cléome Épineuse



Benoîte



Ancolie



Balsamine



Cardiospermum



Célosie à panaches



Cardère des Foulons



### CARDÈRE (*Dipsacus sylvestris*)

Code **FCA101** 1 g 2,95 €



Cardère

**Bisannuelle** indigène. Cultivez "le" chardon des bouquets secs dans votre jardin ! Du plus bel effet dans un fond de massif. Feuilles et inflorescences vert clair, minuscules fleurs rose pâle. Vous pouvez laisser la plante sur pied tout l'hiver "en bouquet sec" ; ses graines attireront les chardonnerets. Semis direct au printemps, par plaques. Peu exigeante quant à la nature du sol, mais aimant le soleil. H. 150-200 cm. (env 300 graines/g)

### CARDÈRE DES FOULONS (*Dipsacus fullonum*)

Code **FCA111** 1 g 2,95 €

**Bisannuelle**. Espèce cultivée autrefois pour gratter les étoffes de laine. En voie de disparition. Contribuez vous aussi à sa sauvegarde en introduisant dans votre jardin cette plante au graphisme étonnant, qui se ressème sans soins. Port altier, longue capitule vert aux petites fleurs blanches, excellent pour bouquets secs. Pour jardins sauvages ou fond de massifs de vivaces. Semis en mai-juin en pépinière ou godets, mise en place en août-septembre à 50x50 cm. H. 150-200 cm. (env 150 graines/g)

### CARDIOSPERMUM / **POIS DE CŒUR**

Code **FCA011** 2 g 2,95 €

**Annuelle**. Adorable plante grimpante, pour balcons, clôtures etc. Feuillage léger, vert clair ; l'effet décoratif réside dans les fruits en forme de petits lampions. Les graines noires de la taille d'un pois sont ornées d'une tache blanche en forme de coeur. Semis avril sous abri, en godets. Mise en place en mai à 40 cm x 40 cm. Germ. 2-3 semaines. Les vrilles très fines ne peuvent s'accrocher qu'à des ficelles ou du treillis. (env 15 graines/g)

### CARTHAME (*Carthamus tinctoria*)

Code **FCT011** 1 g 2,95 €

**Annuelle**. Genre de chardon teinturier et oléagineux, à fleur rouge devenant jaune, facile à sécher. Semis direct avril-mai. espacement 20-30 cm. Réussit bien en sols arides. H. 100 cm. F. VII-VIII. (env 30 graines/g)

### CÉLOSIÉ À PANACHES (*celosia argentea plumosa*)

Code **FCE011** 1 g 2,95 €

**Annuelle**. Manifiques panaches plumeux aux tons variés : feu, prédominance carmin pourpré, également nuances jaune d'or, jaune pâle ou saumon clair. Semis avril en godet sous abri, au chaud . Mettre en place quand les températures nocturnes deviennent douces (supérieures à 13 °C), en terre riche en humus et bien drainée. Espacement 35cm x 35 cm . F: VII-X . H:1m . (env 1300 graines/g)



## CENTAURÉES

Semis direct avril-mai pour floraison à partir de juin, ou semis d'automne (septembre) pour floraison avril-mai, germ. 2-3 semaines. Floraison prolongée. Fleurs mellifères, excellentes pour la coupe. H. 80-100 cm. (env 250 graines/g)

### **Bleuet simple** (*Centaurea cyanus*)

Code **FCB021** 1 g 2,95 € **Annuelle**. Le type sauvage à la fleur gracieuse.

### **Centaurée Barbeau / BLEUET** (*Centaurea*)

Code **FCB011** 0,50 g 2,95 € **Annuelle**. Fleurs bleu profond, avec quelques pieds roses et violets. Semer dans les carottes (indication bio-dynamique). Semis avril-mai ou septembre. F. VI - X.

## CHARDON DE MARIE (*Silybum marianum*)

Code **FCH011** 1 g 2,95 € **Annuelle**. Vous garnirez un coin aride de votre jardin avec ce chardon annuel, décoratif par ses magnifiques feuilles marbrées de blanc. Fleurs violettes. Semis direct d'avril à mai ou en septembre. Eclaircir à 80 cm x 80 cm. H. 200 cm. F. VIII - X ou V - VII. (env 40 graines/g)

## CLARKIA ELEGANS

Code **FCK011** 0,50 g 2,95 € **Annuelle**. Fleur de culture très facile, pour massifs et bouquets. Longues inflorescences à petits pompons dans tous les tons de rose. Semis direct de mars à mai en rangs distants de 20 à 30cm. H. 60-80 cm. F. V -VIII. (env 3000 graines/g)

## CLÉOME ÉPINEUSE (*Cleome spinosa*)

Code **FCC011** 0,33 g 2,95 € **Annuelle**. Plante très décorative par son port buissonnant, ses feuilles digitées et ses curieuses fleurs roses à très longues étamines. Spectaculaire dans les massifs. Semis sous abri, le mieux en godets en mars avril (germination lente). Plantation fin mai à 60 cm x 60 cm. H. 125-150 cm. F. VII - X. (env 600 graines/g)

## CONSOUDE GRANDE (*Symphytum officinale*)

Code **FCN011** 10 grn 2,95 € **Vivace** en milieu humide. Belle et robuste plante poussant dans les lieux marécageux ou sols gorgés d'eau. Feuilles longues et épaisses, fleurs roses, violacées. Semis en godets de fin mars à début avril, germination étalée, repiquage un mois après la pousse.



**Purin de consoude.** Fabrication de purin pour le jardin, pour sa richesse en potasse notamment : plante entière sauf racine avec 1 kg de plante fraîche ou 100-150 g de plante sèche pour 10 l d'eau. Quand prêt à utiliser, le diluer 20 fois.

## COQUELICOT DES JARDINS (*Papaver phoeceis*)

Code **FCQ011** 0,50 g 2,95 € **Annuelle.** Gros coquelicot aux tons délicats rose, saumon et cramoisi. Mellifère. Semis direct avril-mai (floraison juin) ou août-septembre (floraison avril suivant), germ. 2-3 semaines. Eclaircir en gardant les plants au feuillage bleuté et peu découpé. H. 50-80 cm, F. IV-VI. (env 2800 graines/g)

## COQUELICOT SAUVAGE (*Papaver rhoeas*)

Code **FCQ021** 0,50 g 2,95 € **Annuelle à bisannuelle.** Indigène, se ressème abondamment. Fleur rouge feu, feuillage très découpé. Culture comme le coquelicot des jardins. Germination étalée. H. 50-80 cm, F. IV-VI. (env 10000 graines/g)

## COQUELOURDE / **NIELLE DES BLÉS** (*Agrostemma githago*)

Code **FCL011** 3 g 2,95 € **Annuelle.** Gracieuse fleur rose à coeur pourpre, délicatement parfumée. Ancienne plante compagne des blés (graine toxique !). Semis direct par grandes plaques (1 m2 env. pour un effet maxi.) ou en ligne, septembre ou avril-mai. H. 50-80 cm. F. VI - IX. (env 160 graines/g)

## COQUELOURDE DES JARDINS (*Lychnis Coronaria*)

Code **FLY101** 0,50 g 2,95 € **Bisannuelle** au feuillage duveteux argenté, à fleurs rouge pourpre. S'accommode de sols pauvres et arides et se ressème avec régularité. Belle plante pour bouquets, ou massifs - en association avec des roses anciennes par exemple ! Semis direct mai-juin (floraison juin à août), ou de septembre à octobre (floraison avril à mai). Germination 20-30 jours. Eclaircir à 20x20 cm. H.40 à 80 cm. F. V-VI. (env 1100 graines/g)

## CORÉOPSIS (*Coreopsis tinctoria*)

Code **FCO011** 1 g 2,95 € **Annuelle.** Un délice pour vos massifs ! Plante à port léger, aux fleurs de velours or et rouille à oeil noir. Semis direct en mai, par plaques, éclaircir à 20 cm. Germ.2-3 semaines. H. 100 cm. F. VII - X. (env 1400 graines/g)

## COSMOS BIPINNATUS

Code **FCS011** 2 g 2,95 € **Annuelle.** Excellente fleur à couper de culture facile. Belle plante au feuillage léger, fleurs roses, blanches et cramoisies. Semis sous abri en godets en mars-avril, planter mai à juin ; ou semis direct en mai, germ. 2-3 semaines. Espacement 50x50 cm. H. 100-150 cm. F. VII - X. (env 200 graines/g)

## COSMOS SULPHUREUS

Code **FCS021** 1 g 2,95 € **Annuelle.** Espèce très ramifiée à fleurs orange vif. Floraison infatigable. Même culture que le Cosmos bipinné. Plante tinctoriale (couleur orange). H. 100 cm, F. VII-IX. (env 200 graines/g)

COURGE-GOURDE / COURGE PÈLERINE → voir graines potagères: à courges

CUPHEA MINIATA

Code **FCU011** 0,25 g 2,95 € **Annuelle.** Plante mexicaine à fleurs violet et rose fuchsia. Semis en pépinière de mars à avril puis planter en mai ou semis direct en mai. Longue floraison, appréciée en automne. H. 40 cm. F.VII -XI. (env 300 graines/g)

CYNOGLOSSE / MYOSOTIS D'ÉTÉ (*Cynoglossum*)

Code **FCY011** 1,5 g 2,95 € **Annuelle.** Fleur d'un bleu lumineux unique parmi les annuelles. Semis préalable sous abri en avril ou direct en place en mai, germ. 2 semaines. Espacement 25x30 cm. H. 30-50 cm, F. VII-X. (env 175 graines/g)

DAHLIA NAIN MIGNON (*Dahlia*)

Code **FDA011** 0,50 g 2,95 € **Annuelle.** En mélange. Le semis de Dahlias à fleurs simples réussit très bien. Floraison dès la première année. Vous obtiendrez un assortiment ravissant dans tous les tons vifs possibles au Dahlia. Plantes trapues et vigoureuses. Semis sous abri en avril, mise en place dès que les gelées ne sont plus à craindre. Espacement 40x50 cm. Déterrer les bulbes à l'automne et les conserver à l'abri du gel. Replanter au printemps suivant, de fin avril à mi-mai. H. 40-50 cm, F. VII-XI. (env 120 graines/g)

DRACOCÉPHALE DE MOLDAVIE (*Dracocephalum Moldavica*)

Code **FDR011** 1,5 g 2,95 € **Annuelle.** Labiée formant de grandes touffes couvertes de haut en bas de fleurs d'un bleu lumineux, très mellifères. Toute la plante dégage une agréable odeur de citron. Semis direct en mai-juin, éclaircir à 25cm x25cm. Superbe en association avec des fleurs jaunes, par ex. *Zinnia peruviana*, *Rudbeckia*, etc. H. 80 cm, F. VII-IX. (env 500 graines/g)



*Dracocephalum Moldavica*

ECHINACEA PURPUREA

NON DISPONIBLE EN 2014

**Vivace.** Genre de rudbeckia très rustique, à coeur brun proéminent et pétales pourpres retombants. A la fois décoratif et médicinal. Semis direct de mai à juillet, éclaircir à 40cm. Fleurit à partir de l'année suivante. H. 60-80 cm, F.VII-IX. (env 200 graines/g)

ERYSIMUM ALLIONII → voir à Giroflées

## ESCHSCHOLTZIA / PAVOT DE CALIFORNIE (*Eschscholtzia californica*)

Code **FES011** 1 g 2,95 € **Bisannuelle** à **vivace**. Plante au feuillage gris découpé, fleurrissant généreusement en calices jaune orange lumineux. Aime les sols secs et pauvres et le plein soleil. Se ressème abondamment. Semer en août-septembre, floraison mai suivant ou semis avril-mai pour floraison d'été, éclaircir à 30 x 30 cm. H. 40 cm, F. IV-IX, selon époque de semis. (env 600 graines/g)

## EUPHORBE NEIGE DES MONTAGNES (*Euphorbia marginata*)

NON DISPONIBLE EN 2014

**Annuelle**. Magnifique espèce, intéressante à cultiver pour son beau feuillage panaché vert et blanc et ses inflorescences en ombelles blanches nervurées de vert. Contre les taupes au potager : à planter par ci - par là. Dans les massifs, grouper quelques euphorbes parmi d'autres annuelles hautes. Semis en godets en mars-avril. Mise en place de mai à juin à 40x40 cm. Attention: plante toxique. H. 1 m. F.V II-X (env 60 graines/g)

## GAILLARDE (*Gaillardia*)

Code **FGL101** 1 g 2,95 € **Bisannuelle** et **vivace**. Une plante très prisée par nos grand-mères pour sa floribondité et sa facilité de culture. Fleurs de marguerite dans les tons rouille, acajou et jaune. Semis mai-juin en pépinière, mise en place fin juillet-août. Planter par petites touffes à 30-40 cm de distance. H. 30-40 cm, F. V-VII selon semis. (env 280 graines/g)

## GAUDE DES TEINTURIERS (*Reseda luteola*)

Code **FGA101** 0,50 g 2,95 € **Bisannuelle**. Plante décorative cultivée autrefois pour teindre en jaune, fleurit en grandes hampes jaune pâle. Semis en godet en juillet. Mettre en place de septembre à octobre à 30 cm x 40 cm. Germination capricieuse : 3-4 semaines mais se resème très facilement. H. 150 cm. F : V - VII.

## GIROFLÉES

Fleurs toujours en vogue dans nos jardins, en raison de leurs fleurs délicieusement parfumées. Les plus faciles à cultiver sont les bisannuelles, qui prospèrent en tous sols et se resèment facilement. Semis juin-juillet en pépinière, mise en place en septembre-octobre à 25cm x30cm. H. 50 cm, F. IV-VI. (env 900 graines/g)

### **Erysimum allionii**

Code **FER101** 0,66 g 2,95 € **Franchement bisannuelle**. Espèce de giroflée à feuillage vert foncé, fleur orange vif. Parfum remarquable.

### **Giroflée ravenelle** (*Cheiranthus cheiri*)

Code **FGF111** 0,66 g 2,95 € **Bisannuelle**. Fleurs brun et or. Affectionne les vieux murs et les endroits secs où elle peut durer plusieurs années.





Cynoglosse



Coquelourde



Bleuet simple



Coquelicot des jardins



Dracocephale



Cuphea miniata



Centauree barbeau



Eschscholtzia



Clarkia



Coreopsis



Gaude des Teinturiers



Cosmos sulphureus



## GODÉTIA / AZALÉE D'ÉTÉ (*Godetia*)

Code **FGO011** 1 g 2,95 € **Annuelle.** Belle fleur soyeuse, ressemblant aux fleurs de l'azalée, allant du blanc au bordeaux en passant par tous les tons de rose. Culture très facile. Semer début mai en caissette, puis repiquer à 30 cm. Réussit mal en sol aride. H. 80 cm, F. VII-X. (env 1900 graines/g)

HESPERIS MATRONALIS → voir à Julienne des Dames

## HIBISCUS TRIONUM

NON DISPONIBLE EN 2014

**Annuelle** pour exposition chaude. Belles fleurs crème à coeur noir. Semis sous abri en avril ou direct en mai. Germ. 10-15 jours. Planter à 25cmx25 cm de mai à juin. H. 40 cm. F. VII- X. (env 200 graines/g)

## IMMORTELLES



*Immortelle à bractée*

Un grand nombre de plantes, sauvages et cultivées, se prêtent au séchage pour bouquets secs. Conseils généraux : cueillir en début de floraison (les fleurs trop épanouies forment leurs graines et se fanent), faire sécher à l'ombre et à l'air, en bottes la tête en bas. Ceci vaut pour les graminées, les hélichrysum, le cardère, la sauge hormine, les pieds d'alouette, etc. Pour les zinnias, carthames, roses d'Inde etc. mettre en vase avec peu d'eau et laisser évaporer. Les plantes décoratives pour leurs fruits sont récoltées lorsque ceux-ci sont bien formés et commencent à sécher (nigelle, nicandra, pavot, scabieuse, arroche, cardiospermum, malope, vaccaria etc.)

### **Immortelle à bractée monstrueuse** (*Helichrysum*)

Code **FIM011** 0,50 g 2,95 € **Annuelle.** Fleur bien connue pour bouquets secs, aux coloris chauds et brillants. (pour bouquets secs, récolte avant pleine maturité). Semis sous abri mars-avril ou semis direct pleine terre en mai. Espacement final 30cmx 30cm. H. 80 cm, F. VII - X. (env 1200 graines/g)

### **Nigelle orientale** (*Nigella*)

NON DISPONIBLE EN 2014

**Annuelle.** Curieuse fleur jaune suivie de capsules plissées. On peut les utiliser tel quel dans les bouquets secs, mais on peut aussi, en les dépliant avec précaution, obtenir une "fleur" argentée en forme d'étoile du plus joli effet. Semis direct d'avril à mai. Culture facile. H. 50 cm, F. V-VIII. (env 300 graines/g)

### **Scabieuse étoilée** (*scabiosa stellata*)

Code **FSC021** 1 g 2,95 € **Annuelle.** Plante aux fleurs blanches et jolies feuilles découpées. Les graines sont disposées en originales boules étoilées, très décoratives! Semis direct mai-juin, éclaircir à 30 cm. H. 40 cm, F. VII-IX. (env 30 graines/g)

## IPOMÉES

Belles plantes grimpantes à fleurs en forme de calice. Très florifères, elles garnissent rapidement vos clôtures, treillis... Pour les endroits chauds et ensoleillés. Semis en godets en avril sous abri ou direct en mai par poquets de 3 graines à 40cmx60cm. H. 2m. F.VII - X. Graines toxiques.

### **Ipomée bleu clair** (*Ipomoea grandiflora superba*)

Code **FIP021** 3 g 2,95 € **Annuelle.** Espèce à grandes fleurs bleu clair magnifiques. Moins rustique et plus tardive que la tricolore. Semer en godets sous abri pour avancer la floraison. (env 30 graines/g)

### **Ipomée rouge cardinal** (*Ipomoea x slotari*)

NON DISPONIBLE EN 2014

**Annuelle.** Élégance et contraste avec cette ipomée aux abondantes fleurs écarlate vif en forme de corolles tubulaires, sur feuillage vert franc très découpé. (env 40 graines/g)

### **Ipomée tricolore** (*Ipomoea purpurea*)

Code **FIP011** 3 g 2,95 € **Annuelle.** Fleurs violet-pourpre. Rustique, hâtive, se ressème facilement. (env 40 à 50 graines/g)

## JULIENNE DES DAMES (*Hesperis matronalis*)

Code **FHE101** 0,66 g 2,95 € **Bisannuelle.** Parmi les plus anciennes fleurs de nos jardins. Fleurs mauves au parfum délicieux le soir (à planter à proximité de la maison !). Semer au printemps, en godets, mettre en place à l'automne à 50cmx50cm. S'accommode de tous sols et expositions, se ressème facilement. H. 80 cm. F. IV-V. (env 600 graines/g)

## KOCHIA TRICHOPHYLLA

Code **FKO011** 1 g 2,95 € **Annuelle.** Cette plante décorative, appelée "cyprès d'été" est à utiliser en haie annuelle ou en sujets plus ou moins groupés parmi des plantes basses et fleuries. Dressée, touffue, elle forme des cônes au feuillage vert tendre se teintant entièrement de rouge pourpre fuschia à l'automne. Semis direct fin avril- mai, éclaircir à 50/60 cm. H. 120 cm. (env 1200 graines/g)

## LARMES DE JOB (*Coix lacryma-jobi*)

Code **FLJ011** 4 g 2,95 € **Annuelle.** Graminée formant des touffes décoratives, et dont les graines sont utilisées pour colliers. Semer sous abri en godet en avril. Germ. 3-4 semaines. Repiquer de fin mai à début juin. Exposition bien ensoleillée sinon la graine mûrit mal. Les graines prennent leur teinte nacré une fois complètement sèches. H. 80 cm. (env 4 à 5 graines/g)

## LAVATÈRE À GRANDES FLEURS (*Lavatera trimestris*)

Code **FLV011** 1,5 g 2,95 € **Annuelle.** Plante formant de grosses touffes couvertes de magnifiques fleurs roses en calice. Du plus bel effet dans les massifs ou en haie annuelle. Bonne fleur à couper. Semis direct en avril-mai, éclaircir à 40 cm. H. 80-120 cm. F. VII - X. (env 160 graines/g)

## LIN CULTIVÉ (*Linum angustifolium*)

Code **FLI011** 5 g 2,95 € **Annuelle.** Gracieuse plante à jolies fleurs bleues et blanches. Dans les massifs semis direct par plaques. Peut être utilisé comme engrais vert, les racines à pivot ayant une action décompactante en sols lourds. Les graines sont utilisées en diététique. Vous pouvez laisser grainer et battre les plantes une fois sèches, nettoyer au vent. Semis fin mars début avril. Comme engrais vert, semer à la volée ou en rangs espacés de 30 cm, 2-4 g/m<sup>2</sup>. H. 80 cm, F. VI-VII. (env 350 graines/g)

Code **FLI012** 25 g 5,95 €

Code **FLI013** 50 g 9,20 €

## LIN ROUGE (*Linum*)

Code **FLI021** 1 g 2,95 € **Annuelle.** Espèce de lin méridional à grande fleur rouge brillant. De bel effet et de culture très facile. Semis direct mars-avril ou septembre par plaques ou en rangs distants de 30 cm. H. 50 cm, F. VI-VIII. (env 350 graines/g)

## LOPÉZIA

NON DISPONIBLE EN 2014

**Annuelle.** Plante intéressante par le graphisme de son port léger et de ses petites fleurs roses suivies de fruits en forme de boule. De culture très facile, elle fleurit au bout d'un mois et continue sans interruption jusqu'aux gelées. Semis direct d'avril à juin, espacement 30x30 cm. Les associations, en massifs ou bouquets, avec de grosses fleurs type zinnias ou dahlias sont très réussies. F. V -X, H. 50 cm. (env 2300 graines/g)

## LUNAIRE / MONNAIE DU PAPE (*Lunaria biennis*)

Code **FMO101** 2 g 2,95 € **Bisannuelle.** En avril-mai : superbes panicules de fleurs rose violet se transformant en fruits plats, translucides et nacrés. Une des plus belles plantes pour bouquets secs. Semis mai-juin en pépinière, plantation en septembre tous les 50 cm. H.80-100 cm, F.IV- V . (env 50 graines/g)

## LUPIN BLANC (*Lupinus albus*)

Code **FLU011** 50 g 3,35 € **Annuelle.** Légumineuse pour terres acides ou neutres (craint le calcaire), aux magnifiques fleurs blanches en épi. Semis de mars à mai en lignes distantes de 40 cm (5 cm sur la ligne) ou à la volée à raison de 1,6 kg/100 m<sup>2</sup>. H. 70 cm, F. VI-VIII. (env 4 graines/g)

Code **FLU012** 400 g 5,00 €

Code **FLU013** 800 g 6,60 €



Ipomée rouge



Campanule carillon



Giroflée ravenelle



Lin cultivé



Immortelle à bractée monstrueuse




Julienne des dames



Kochia



Ipomée bleu clair



Lin rouge



Scabieuse étoilée



Nigelle orientale



Euphorbe neige des montagnes



## LUPIN DE RUSSELL (*lupinus polyphyllus*)

Code **FLU101** 2 g 2,95 € **Vivace** aux longs épis floraux de couleurs éclatantes (blanc, jaune, rouge, violet...) , pour exposition ensoleillée, espacement 30cmx 40cm. Semis : 1) direct début mars à fin avril pour une floraison de fin juin à fin août; 2) semis direct août-septembre pour une floraison au printemps suivant. H.100cm. (env 40 graines/g)

LYCHNIS CORONARIA → voir à Coquelourde des jardins

## MALOPE TRIFIDA

Code **FMA011** 1 g 2,95 € **Annuelle**. Plante buissonnante aux fleurs d'une grâce royale, rouge brillant, soyeuses, suivies de fructifications décoratives dans bouquets secs. Semis direct par plaques. Floraison abondante et prolongée. H. 80-100 cm. F. VI - VIII. (env 240 graines/g)

## MÉLANGES DE FLEURS ANNUELLES

Nous avons composé nos mélanges avec des fleurs ayant les mêmes exigences de culture. La composition peut varier quelque peu selon les récoltes. A semer en sol très propre.

### **Mélange de fleurs annuelles basses**

Code **FMB201** 2 g 5,25 € Oeillet d'Inde, Zinnia à petites fleurs, Cynoglosse, Souci, Reine-Marguerite, Millet décoratif, Sauge hormone. H. 30-70 cm.

### **Mélange de fleurs annuelles hautes**

Code **FMH201** 4 g 5,25 € Cosmos, Tournesol, Rose d'Inde, Sorgho, Tithonia, Amarante. - H. 150-250 cm.



Ces deux mélanges peuvent se semer en place, en rangs ou à la volée (dans ce cas, mélanger les grains à du sable sec afin d'obtenir un semis plus régulier, bien tasser et maintenir humide), mais le semis sous abri est à préférer. Pour la culture, voir au début du chapitre "Fleurs".

### **Mélange de fleurs annuelles mellifères**

Code **FMM201** 4 g 5,25 € Centaurée, Coquelicots, Cosmos, Cynoglosse, Phacélie, Souci, Tournesol, Sauge hormone, Vipérine. Semis direct, très clair, mélangé à du sable sec, de mai à juin, éclaircir au besoin. La portion suffit pour +/- 8 m<sup>2</sup>. F.VIII-IX.

### **Mélange de fleurs annuelles semis en place**

Code **FMP201** 2 g 5,25 € Coquelicots, Coquelourde, Nigelle, Eschscholtzia, Souci, Phacélie. - Mélanger à du sable sec afin d'obtenir un semis plus régulier. Semis fin avril/mai ou septembre. 1 portion suffit pour semer +/- 5 m<sup>2</sup>. Attention aux limaces !



## Mélange graminées ornementales

Code **FMG201** 4 g 5,25 € Sorgho à balais, maïs multicolore, amourette, millet décoratif, larmes de Job. Semis direct par plaques, éclaircir à +/- 10 cm.



Les graminées sont toujours du plus bel effet dans un massif, auquel elles confèrent de l'élégance en l'allégeant. Ceci vaut également pour leur utilisation dans les bouquets, frais ou secs. Semer ou planter par plaques. Pour bouquets secs, récolter lorsque les épis sont bien formés mais non mûrs, et les sécher la tête en bas.

## Mélange mellifère

Code **EMM011** 25 g 4,80 € Sarrasin, Phacélie, Souci, Moutarde blanche, Bourrache. Un engrais vert qui vous fera en même temps une belle plate-bande fleurie ! Floraison au bout de 6-8 semaines. Semer clair, mélangé à du sable sec afin d'obtenir un semis régulier, de fin avril à fin août, 1-2 g/m<sup>2</sup>. Les semis d'août ne fleuriront que si l'automne est très ensoleillé, mais vous aurez de toute façon un excellent engrais vert.

Code **EMM012** 50 g 7,70 €

Code **EMM013** 100 g 11,05 €

## MILLEPERTUIS (*Hypericum perforatum*)

Code **FMI101** 0,25 g 2,95 € **Vivace** indigène utilisée en herboristerie. Masses de fleurs jaune lumineux, feuilles comme trouées de minuscules glandes oléifères translucides. Prospère au soleil dans tous terrains même humides. Deux floraisons si l'on rabat les tiges défleuries. Semis en août- septembre à la volée ou en ligne sur sol bien tassé et sans recouvrir ; ne pas enterrer la graine mais l'arroser, la graine ne germant qu'à la lumière. Floraison en juin suivant. H. 80 cm. (env 2500 graines/g)

## MILLET DÉCORATIF

Code **FML011** 2 g 2,95 € **Annuelle**. Feuillage vert tendre duveteux. Epis légers retombants à grains blonds dorés, que l'on peut utiliser l'hiver pour nourrir les oiseaux. Semis mai-juin après les gelées par touffes à 30cmx40cm ou en lignes distantes de 40cm (éclaircir à 10cm sur la ligne). H.50-80 cm. F. VII -VIII. (env 200 graines/g)

MIRABILIS → voir à Belle de nuit

MOLÈNE BOUILLON-BLANC → voir à Verbascum thapsiforme

## MUFLIER / **GUEULE DE LOUP** (*Antirrhinum majus*)

Code **FMU011** 0,25 g 2,95 € **Annuelle**. Fleurs aux coloris lumineux et nuancés, allant du pourpre au rose, jaune et blanc. Toujours du plus bel effet, que ce soit en massif ou bouquet. Semis sous abri en avril, mise en place en mai. Peut passer l'hiver en climats doux, où il fleurit de bonne heure au printemps suivant. Germ. 2-3 semaines. Espacement 30x40 cm. H. 50 cm. F. VII - X. (env 5000 à 6000 graines/g)

## NICANDRA PHYSALOÏDES / LANTERNE CHINOISE (*Physalis alkekengi*)

Code **FNI011** 0,5 g 2,95 € **Annuelle.** Plante imposante pour fond de massif. Fleurs en calice bleu clair à fond blanc. Forme de petits fruits comme des lanternes en papier de soie, très décoratifs en bouquets secs. Semis sous abri de mars à avril, plantation en mai à bonne exposition, espacement 60cmx60cm. F. VII - IX, H. 120 cm. (env 1000 graines/g)

NICOTIANA ALATA → voir à Tabac ailé

NICOTIANA RUSTICA → voir à Petit tabac

NIELLE DES BLÉS → voir à Coquelourde

## NIGELLE DE DAMAS (*Nigella*)

Code **FNG011** 1,5 g 2,95 € **Annuelle.** Culture des plus faciles! Feuillage en dentelle, fleurs bleues et blanches, suivies de capsules décoratives pour bouquets secs. Semis direct avril-mai. Germ. 1-2 semaines. Eclaircir au besoin. Très rustique, se ressème facilement. H. 50 cm. F. V - VII. (env 350 graines/g)

NIGELLE ORIENTALE → voir à Immortelles

OEILLET D'INDE → voir à Tagètes

## OEILLET DE CHINE (*Dianthus sinensis*)

Code **FOE011** 1 g 2,95 € **Annuelle.** Ravissantes fleurs aux coloris brillants allant du blanc au rose et jusqu'au rouge foncé. Semis sous abri mars-avril ou direct en mai. Germ. 1-2 semaines. Espacement 20-30 cm. H. 20-30 cm. F. VI-X. (env 250 graines/g)

## OEILLET DE CHINE BABY DOLL (*Dianthus sinensis*)

Code **FOE021** 1 g 2,95 € **Annuelle.** Gracieuses fleurs simples à oeil sombre, aux coloris contrastés très variés dans toutes les nuances de rose. Même culture que l'oeillet de Chine. H. 20-30 cm. F. VI-X (env 250 graines/g)



Oeillet de poète

## OEILLET DE POÈTE (*Dianthus barbatus*)

Code **FOE101** 1 g 2,95 €

**Bisannuelle** à **vivace.** Fleurs brillantes allant du blanc au rose jusqu'au pourpre ; le feuillage suit la gamme dans les verts, jusqu'au violacé. Remarquable fleur à couper. Une des bisannuelles les plus gratifiantes. Semis mai-juin en pépinière, mettre en place par petites touffes en août-septembre. Germ. 8-15 jours. H. 60-80 cm, F. V-VI. (env 850 graines/g)



Oeillet de Chine



Nicotiana glauca



Oeillet de Chine baby doll



Phacelia



Mélange de fleurs annuelles hautes



Phlox de Drummond



Milpertuis



Pavot pivoine



Pensée géante de Suisse



Mélange de fleurs annuelles basses



Malope trifida



Tabac allé



## OEILLET MIGNARDISE (*Dianthus plumarius*)

Code **FOE111** 0,25 g 2,95 €



*Onagre*

**Vivace** formant des coussins de feuilles argentées, dont émergent en mai de charmants oeillets roses et blancs suavement parfumés. Plante de bordure par excellence, mais qui a besoin d'une bonne terre pour fleurir abondamment. Semis en pépinière mai-juin, mise en place à l'automne à 40cm x40cm. H. 30 cm, F. V. (env 600 graines/g)

## ONAGRE (*Oenothera biennis*)

Code **FON101** 0,50 g 2,95 €

**Bisannuelle.** Plante bisannuelle dont les fleurs jaunes s'épanouissent à la tombée de la nuit en un quart d'heure de temps - un spectacle fascinant ! Semer en lignes distantes de 30cm en marquant bien l'endroit, en septembre ou de mars à avril. Germination longue. Eclaircir à 30cm. Fleurit sans interruption de la St Jean à la St Michel. Se resème avec régularité. H. 150-200 cm. F.VI - X. (env 3000 graines/g)

## PASTEL DES TEINTURIERS (*Isatis tinctoria*)

Code **FPT101** 40 grn 2,95 €

**Bisannuelle à vivace.** Cultivé autrefois pour teindre en bleu. Belle plante pour plate-bandes de vivaces. Forme d'énormes bouquets de petites fleurs jaunes sur fond de tiges et feuilles bleutées. Semis en juin-juillet, en godets, mise en place à l'automne à 60x60 cm. H. 80-100 cm, F. V-VI. (env 650 graines/g)

## PAVOTS (*Papaver somniferum*)

Magnifiques fleurs simples ou doubles, suivies de capsules sèches décoratives dans bouquets secs. Semis clair direct avril-mai (floraison juin à août) ou septembre-octobre (floraison mai-juin suivants) en rangs espacés de 40 cm. H. 100 cm. F.IV - VIII. (env 4000 graines/g)

### **Pavot blanc**

Code **FPA021** 0,50 g 2,95 €

**Annuelle.** Le type à fleurs simples, d'un blanc pur à coeur noir violacé.

### **Pavot double**

Code **FPA011** 0,50 g 2,95 €

**Annuelle.** Superbes fleurs roses et violettes.

### **Pavot pivoine**

Code **FPA031** 0,50 g 2,95 €

**Annuelle.** Fleurs roses, mauves ou blanches, aux pétales découpés rappelant la pivoine. Hauteur 60 cm à 1m.

## PENSÉE GÉANTE DE SUISSE (*Viola L.*)

Code **FPE101** 0,25 g 2,95 €

**Bisannuelle.** Bien connue des jardiniers, cette belle bisannuelle égayera vos massifs et plate-bandes de ses couleurs variées depuis le mois de novembre jusqu'au début de l'été. Semis de juillet à août en pépinière. Mettre en place à l'automne à 25x25 cm. Hauteur 15-20cm.



### PETIT TABAC (*Nicotiana rustica*)

Code **FNC021** 0,25 g 2,95 €

**Annuelle.** Plante apportant une note de couleur intéressante avec ses petites fleurs tubulaires, jaune chartreuse sur un feuillage vert clair (met en valeur les tons roses). Semis sous abri en avril. Planter en mai à 30cmx30cm. H. 70 cm, F. VII-IX. (env 8000 graines/g)

### PHACÉLIE (*Phacelia tanacetifolia*)

Code **FPH011** 10 g 2,30 €

Code **FPH012** 50 g 5,10 €

Code **FPH013** 100 g 7,05 €

**Annuelle.** Plante remarquablement mellifère, à fleurs bleu tendre. Fleurit au bout de 6 semaines. Amende la structure du sol. Semer de mars à début septembre, par plaques dans les massifs, à la volée comme engrais vert, 1-3 g/m<sup>2</sup>, mélangé à du sable sec. Les semis de fin de saison ne fleuriront plus, mais auront un effet d'engrais vert. Semis d'octobre pour la production printanière en région à hiver doux. H. 80-100 cm. (env 500 graines/g)

### PHLOX DE DRUMMOND (- grandiflora -) (*Phlox drummondii*)

Code **FPL011** 0,50 g 2,95 €

**Annuelle.** Plante rustique à fleurs rondes se distinguant par l'étendue de sa gamme de coloris qui varient du blanc au violet en passant par différents roses, rouges ou oranges. Semis direct en avril-mai pour une floraison de juin aux premières gelées. Préfère les sols légers plutôt riches et bien drainés. Supporte une ombre légère mais fleurit généreusement au soleil. H.30-50cm. F.VI-VII. (env 500 graines/g)

### PHYSALIS FRANCHETII / **AMOUR EN CAGE**

Code **FPH101** 60 grn 2,95 €

**Vivace.** Le physalis ornemental bien connu avec ses lampions oranges demande à être placé dans un endroit du jardin où son exubérance ne dérangerait pas. Semis de février à mars en pépinière sous abri. Mettre en place en mai à 30cmx30cm. H.40cm.

### PIED D'ALOUETTE ANNUEL (*Delphinium consolida*)

Code **FPI011** 1 g 2,95 €

**Annuelle.** Gracieuse plante à longs épis fleurissant en blanc, rose et bleu. Pour massifs, rocailles et jardins sauvages. Se prête au séchage. Se resème facilement. Semis direct en mars-avril ou septembre, éclaircir au besoin à 25-30 cm. H. 80-100 cm. F. V - VII. (env 400 graines/g)

### POIS DE SENTEUR (*Lathyrus odoratus*)

Code **FPO011** 3 g 2,95 €

**Annuelle.** Plante grimpante. Fleurs aux teintes délicates du rose au pourpre, au parfum exquis, aussi ravissantes le long d'une clôture qu'en bouquet. Pour obtenir des fleurs très grandes et/ou très hâtives, il existe des modes de culture sophistiqués. Le "commun des mortels" sèmera grain par grain, espacé de 8 cm, en mars/avril, (F.V-VI). Semis dans le midi en septembre (F.V) : il craint la sécheresse. Prospère mieux en sols frais et profonds mais bien drainés. En sols pauvres mettre du compost. Tuteurer avec du grillage. Graine toxique. H.1 à 2 m. F. V-VI. (env 12 graines/g)

## POURPIER À GRANDE FLEUR SIMPLE VARIÉ (*portulaca grandiflora*)



Pourpier à grande fleur

Code **FPP011** 0,25 g 2,95 €

**Annuelle.** Ravissante plante grasse naine. Un plein de gaieté pour tout espace de jardin bien ensoleillé grâce à ses fleurs simples aux couleurs vives et variées (tons rouges, roses, blancs, jaunes). Supporte sécheresse et soleil intense. Semis mars-avril en godets et repiquer en mai à 30cmx30cm ou semis direct en mai. Semer en superficie et tasser. Floraison tout l'été. H.5cm. (env 11000 graines/g)

## REINE-MARGUERITE (*Callistephus sinensis*)

Code **FRM011** 1 g 2,95 €

**Annuelle.** Fleurs simples, tons rose, mauve et blanc. Semis direct mai-juin, germ. 2 semaines, espacement 30x30 cm. Excellente fleur à couper. Réussit difficilement en sols légers. H. 60-80 cm. F.VIII - X. (env 450 graines/g)

## RÉSÉDA ODORANT (*Reseda odorata*)

Code **FRE011** 1 g 2,95 €

**Annuelle.** Le réséda était jadis très cultivé par nos grand-mères pour son parfum exquis, léger et sucré. On l'a délaissé, sa floraison vert pâle attirant les abeilles mais non l'oeil des amateurs de couleurs vives. Redécouvrez-le ! Port étalé, floraison prolongée. Pour bordures et potées. Semis direct avril-mai. H. 20 cm, F. VI-X. (env 800 graines/g)

## RICIN (*Ricinus communis*)

Code **FRI011** 10 grn 2,95 €

**Annuelle.** Magnifique plante à isoler, décorative par son feuillage cuivré et ses fruits rouges. Semis direct mai-juin, germ. 2-3 semaines. Plantation 100cm x100 cm. Attention : graines très toxiques ! H. 150-200 cm. F.VII-X. (env 2 graines/g)

## ROSE D'INDE → voir à Tagètes

## RUDBECKIA ANNUEL

Code **FRU011** 0,50 g 2,95 €

**Annuelle** qui a tout pour plaire ! Floraison infatigable de grandes fleurs de marguerite aux tons or et brun lumineux. Excellente fleur à couper, présente jusqu'aux gelées. Semis sous abri en mars -avril en godets, ou direct en mai, espacement 30x30 cm. H. 50 cm. F. VII - X. (env 1700 graines/g)

## RUDBECKIA À OEIL VERT / YEUX IRLANDAIS

Code **FRU021** 0,50 g 2,95 €

**Annuelle.** Belle variété distincte. Grandes fleurs à oeil vert, pétales étroits jaune d'or. Supporte les hivers doux (- 7 °) et reflleurira l'année suivante. H. 80 cm.



Tournesol petites fleurs



Pois de senteur



Tagète miniature



Vipérine



Suzanne aux yeux noirs



Pourpier à grande fleur



Réséda odorant



Zinnia à grande fleur



Sauge coccinée



Scabieuse atropurpurea



Rudbeckia à oeil vert



Salpiglossis

## SALICAIRE (*Lythrum salicaria*)

NON DISPONIBLE EN 2014

**Vivace** parmi les plus belles indigènes. Fleurit abondamment le long des fossés en grands épis roses. Forme de grosses touffes au feuillage vert-brun. Médicinale. Pour sols profonds et frais. Semis de mai à juillet en godets, transplanter à l'automne. H. 100-150 cm, F. VII-IX.

## SALPIGLOSSIS SINUATA (- variété grandiflora -)

Code **FSA011** 0,25 g 2,95 €

**Annuelle.** En mélange. Fleurs en trompette. Gamme de coloris somptueux allant du jaune orangé jusqu'au pourpre et violet. La beauté des tons est réhaussée par le velouté des pétales, souvent flammé ou zébré. Bonne fleur à couper. Semis sous abri en avril, ou direct en mai. Espacement 30-30 cm. H. 70 cm, F. VII -VIII. (env 4500 graines/g)

## SANVITALIA PROCUMBENS

NON DISPONIBLE EN 2014

**Annuelle.** Plante florifère, une championne de la résistance à la chaleur. Pour jardinières et balcons, massifs et rocailles (couvre-sol). Porte une multitude de tournesols miniatures jaune d'or. Floraison sans faille de juillet à novembre. Semis en pépinière mars-avril, ou direct en place avril-mai. H:15 cm. F:VII-XI. (env 1600 graines/g)

## SAUGE COCCINÉE (*Salva coccinea*)

Code **FSC031** 0,50 g 2,95 €

**Annuelle.** Floraison infatigable pour cette sauge à hautes hampes de fleurs rose corail. Semer de préférence au chaud en avril et repiquer quand les gelées ne sont plus à craindre, à 25x25cm. H.40 cm; F:VI-X. (env 550 graines/g)

## SAUGE HORMINE (*Salvia horminum*)

Code **FSH011** 1 g 2,95 €

**Annuelle.** Cette espèce de sauge vous enchantera par les violets et roses intenses de ses bractées. Floraison infatigable, même après de légères gelées. Très mellifère. Se prête au séchage. Semis en août-septembre en pépinière, planter en mars (F.VI) ; ou semis en place avril-mai (F.IX), germ. 1-2 semaines. Espacement 20x30 cm. H. 80 cm. (env 350 graines/g)

## SAUGE SCLARÉE (*Salvia sclarea*)

Code **FSC101** 1 g 2,95 €

**Bisannuelle à vivace.** Splendide plante aux grandes inflorescences bleu pâle, à forte odeur de citronnelle. Mellifère. Semis en godets en été. Plantation à 50cmx50cm : à l'automne (floraison juin à juillet) ou au printemps suivant (floraison en août). Se ressème facilement. H. 60 à 80 cm, F. VI-VIII. (env 200 graines/g)



## SCABIEUSE ATROPURPUREA (*Scabiosa atropurpurea*)

Code **FSC011** ±100 grn 2,95 € **Annuelle.** Fleurs d'un pourpre noir extraordinaire, avec variante mauve et blanche, nectarifères. La fleur à couper idéale : très durable, longues tiges, fruits décoratifs. Semis sous abri en godets de mars à avril. Planter en mai à 25cmx25 cm. Germ. 2 semaines. Tuteurer. H. 80 cm. F. VII - X. (env 450 graines/g)

## SCABIEUSE ÉTOILÉE → Voir à Immortelles

## SORGHO À BALAIS (*Sorghum bicolor*)

Code **FSG011** 3 g 2,95 € **Annuelle.** Pour fanas d'autarcie ou amateurs de bouquets secs monumentaux ! Bel effet dans fond de massifs d'annuelles. Semis mai-juin en lignes distantes de 40 à 80 cm. Eclaircir au besoin à +/- 10 cm sur le rang. H. 200-250 cm. (env 70 graines/g)

## SORGHO NOIR

Code **FSG021** 3 g 2,95 € **Annuelle.** Epis ovoïdes à graines serrées, noires brillantes, pour bouquets ornementaux. Semis mai-juin, par plaques ou en lignes à 60 cm. Eclaircir au besoin à +/- 10 cm. H: 150 cm - 200 cm. (env 60 graines/g)

## SOUCI DES JARDINS (*Calendula officinale*)

Code **FSO011** 2 g 2,95 € **Annuelle.** Fleurs simples et semi-doubles, tons jaune et orangé. Rustique et de culture extrêmement facile. Se sème et fleurit même après les gelées d'automne. Si vous avez un "trou" dans vos plate-bandes de fleurs ou de légumes, vous pouvez y mettre du souci. Profitez de nos portions de 5 g ! Semis direct de mars à octobre, éclaircir à 25x25 cm. H. 30 cm. F.V-XI. (env 150 graines/g)

Code **FSO012** 5 g 5,80 €

Code **FSO015** 50 g 22,05 €

## SOUCI ORANGE (*Calendula officinale*)

Code **FSO021** 2 g 2,95 €

Code **FSO022** 5 g 5,80 €

**Annuelle.** Notre sélection à fleurs oranges pour l'herboristerie. Mode de culture et qualités identiques au souci des jardins. (env 150 graines/g)

## SUZANNE AUX YEUX NOIRS (*Thunbergia alata*)

Code **FSU011** ± 25 grn 2,95 €

**Annuelle.** Ravissante plante grimpante aux fleurs jaunes à oeil noir. Exigeante en chaleur. Utilisée surtout pour balcons et vérandas, elle peut cependant prospérer en pleine terre en climat doux. Exposition bien ensoleillée et arrosage abondant. Semer sur couche chaude comme les tomates, mettre dehors fin mai ou semis direct en mai. F.VI-X. (env 40 graines/g)



*Suzanne aux yeux noirs*

## TABAC AILÉ (*Nicotiana glauca*)

Code **FNC011** 0,25 g 2,95 € **Annuelle.** Belle plante buissonnante pour fond de massifs ou grandes potées. Feuillage velouté, fleurs en trompette blanches ou rose nuancé, exhalant le soir un parfum envoûtant. Semis au chaud en avril, éventuellement un repiquage en couche, mise en place en mai. H. 70-100 cm. F. VII - X. (env 8000 graines/g)

## TAGÈTES

Parmi les annuelles les plus cultivées en raison de leur floraison infatigable, les tagètes ont en outre l'avantage d'être de bons répulsifs à insectes. Action nématicide. Semis en godets mars- avril ou direct mai à juin. Germ. 8-10 jours. F. VII - X.

### **Tagète à grande fleur / ROSE D'INDE** (*Tagetes erecta*)

Code **FTG011** 1 g 2,95 € **Annuelle.** Grosses fleurs doubles jaunes et oranges. Plantation 50x50 cm . H. 120 cm.F.VII-X. (env 320 graines/g)

### **Tagète miniature** (*Tagetes signata pumila*)

Code **FTM011** 200 grn 2,95 € **Annuelle.** Charmante plante à feuillage en dentelle, formant de grosses touffes recouvertes de petites fleurs aux tons jaune et acajou lumineux. Pour bordures et potées. Excellente association avec les tomates. Espacement 25x25 cm. H. 25 cm F. VII-X. (env 1000 graines/g)

### **Tagète Nain / OEILLET D'INDE** (*Tagetes patula*)

Code **FTN011** 1 g 2,95 € **Annuelle.** Fleurs simples, dans les tons brun et or. Espace-ment 30cm-30 cm. Excellent pour bordures. H.30 cm, F. VII-XI. (env 350 graines/g)

### **Tagète nématicide** (*Tagetes erecta*)

NON DISPONIBLE EN 2014

**Annuelle.** Le plus efficace pour un contrôle naturel des nématodes. Bon résultat après 3 mois de culture. Produit une grande masse végétale. Ses fleurs sont simples et orangées. Plantation 30cmX30cm.H.50cm. (env 400 graines/g)

## TITHONIA / **SOLEIL DU MEXIQUE** (*Tithonia speciosa*)

Code **FTI011** 1 g 2,95 € **Annuelle.** Magnifique plante au feuillage velouté, fleurs orange brillant. Semis en godets en avril ou direct mai-juin, germ. 1-2 semaines, espacement 50x60 cm. Peut former des haies annuelles. H. 150-200 cm. F. VII - X. (env 100 graines/g)

## TOURNESOL À PETITES FLEURS (*Helianthus cucumerifolius*)

Code **FTO021** 1 g 2,95 € **Annuelle.** Charmant Tournesol à coeur noir et pétales jaunes. Remarquable par son port ramifié et par sa floraison abondante et continue. Plus petit que le Tournesol des jardins. H. 150-180 cm, F. VII-X . (env 140 graines/g)

## TOURNESOL DES JARDINS (*Helianthus annuus*)

Code **FTO011** 5 g 2,95 €

Code **FTO016** 50 g 10,70 €

**Annuelle.** Grosses fleurs dans les tons rouille, or et soufre. Pour plate-bandes ou haies annuelles. Les graines attirent les oiseaux ! Semis direct de mai à juin en ligne. Germ. 1-2 semaines, espacement 50X50 cm. H. 200-300 cm. F. VII - X. (env 15 à 20 graines/g)

## VACCARIA HISPANICA ROSABELLA

Code **FVA011** 3 g 2,95 €

**Annuelle.** Ravissante plante ressemblant au gypsophile, en plus vigoureux. Fleurs roses en nuage, développant après la floraison de petites capsules d'un effet vapo-reux, à utiliser pour bouquets secs. Semis direct avril-juin en ligne ; éclaircir à 30cm. H. 1 m, F. VI-VII. (env 200 graines/g)

## VERBASCUM BLATTARIA

Code **FVE111** 0,25 g 2,95 €

**Bisannuelle** pour la mi-ombre. De culture facile. Hampe de fleurs blanches à coeur pourpre, suivies de fruits en boules, décoratifs. Semis juillet-août en pépinière, mettre en place à l'automne par touffes de 2-3 plants. Espèce à port noble et gracieux : placer par petits groupes parmi des plantes basses. H. 80-120 cm, F. V-VIII. (env 7500 graines/g)



*Verbascum thapsiforme*

## VERBASCUM THAPSIFORME

**MOLÈNE BOUILLON- BLANC** (*Verbascum thapsus*)

Code **FVE101** 0,50 g 2,95 €

**Bisannuelle** pour exposition ensoleillée. Plante majestueuse dont les fleurs jaune soufre s'utilisent en herboristerie. Semis direct, dru, d'avril à juin. Les semis hâtifs fleurissent la première année, en septembre/octobre. Une fois implanté, le Verbascum se ressème avec régularité.

H.150-250 cm, F.VII-IX. (env 7000 graines/g)

## VIOLINE / GIROFLÉE ODORANTE (*Matthiola bicornis*)

Code **FVI011** 0,33 g 2,95 €

**Annuelle.** Genre de giroflée annuelle très cultivée en Angleterre pour son parfum puissant, capiteux, rappelant la cannelle et la girofle. Feuillage gris. Les petites fleurs mauve pâle s'épanouissent le soir, exhalant un véritable nuage de parfum. Semis direct, assez clair, en avril-mai par petites plaques. Supporte la mi-ombre. Mettez-les à des endroits où vous pourrez jouir de leur parfum. H. 30-40 cm. F. VI - IX. (env 600 graines/g)

## VIPÉRINE ANNUELLE (*Echium Lin.*)

Code **FVP011** 1 g 2,95 € **Annuelle.** Belle plante formant des touffes couvertes de fleurs bleues, très mellifères. Culture facile. Semis direct en mai, éclaircir à 40 x 40 cm. H. 60 cm, F. VII-X.  
(env 275 graines/g)

## VISCARIA OCULATA / **SILENE MONTANA** (*Silene montana*)

Code **FVS011** 0,50 g 2,95 € **Annuelle.** Imaginez une herbe fleurie ! Tige grêle au feuillage étroit, constellée de délicates fleurs aux tons rose et bleu céleste. Semis direct avril-mai ou septembre. Les Anglais sèment le viscaria dans leurs parterres de bulbes ; fleurit ainsi en même temps que les jonquilles, narcisses etc. H. 50 cm, F. IV-VIII.

## ZINNIAS

Fleurs aux coloris nuancés, à la floraison abondante, imbattables pour la coupe. Ne pas semer trop tôt - les Zinnias aiment la chaleur. Semis sous abri chaud avril à mai ou direct en place en mai, germ. 10-15 jours. Attention aux limaces ! F.VII-IX.

### **Zinnia à grande fleur** (*Zinnia elegans*)

Code **FZG011** 1,50 g 2,95 € **Annuelle.** De grandes fleurs simples et doubles variant de tons vieux rose, à orangé, rouge, or et crème.  
Espacement 40x50 cm. H. 100-120 cm. (env 40 graines/g)

### **Zinnia à petites fleurs** (*Zinnia elegans*)

Code **FZN011** 1,50 g 2,95 € **Annuelle.** Floraison infatigable de charmantes fleurs de couleurs très variées, simples et pompons en mélange. Le semis direct est possible dès fin mai. Espacement 30x30 cm. H. 60-80 cm. (env 200 graines/g)

### **Zinnia mexicain varié** / **TAPIS PERSAN** (*Zinnia haageana*)

Code **FZM011** 0,50 g 2,95 € **Annuelle.** Floribondité exceptionnelle pour cette variété à port bas, à fleurs simples ou doubles dans des tons jaunes, bruns, rouge et crème ; bicolores. Semer d'avril à mai en pépinière, repiquer en mai à 30x30cm. Fleurit de juin aux gelées. Bonne tenue en bouquets. H. 30-40 cm. (env 500 graines/g)

### **Zinnia peruviana** (*Zinnia linearis*)

Code **FZP011** 0,50 g 2,95 € **Annuelle.** Pour amateurs, un charmant Zinnia à petites fleurs couleur vieil or. Tige à ramifications buissonnantes, haute de 60 à 70 cm. Convient bien pour bouquets secs (mettre les fleurs dans peu d'eau et laisser évaporer).  
(env 300 graines/g)





*féverole*

Tout amoureux de la nature  
sait que l'on doit restituer  
à la terre ce qu'on lui a pris.  
Les engrais verts comme l'avoine,  
le seigle, la luzerne, le trèfle, etc.  
sont excellents dans ce cas,  
car outre le fait d'apporter  
de la matière organique,  
ils protègent et améliorent  
la structure des sols.

# Engrais verts

# Les engrais verts

## Les principaux avantages des engrais verts sont :

**L'apport** de matière organique, d'azote et autres nutriments, pour la prochaine culture.

**L'inhibition** du développement des « mauvaises herbes », du fait du fort pouvoir couvrant des engrais verts.

**L'amélioration** de la structure du sol. En effet, l'important développement racinaire des engrais verts permet d'aérer le sol et de mieux retenir l'eau.

**La stimulation** de la vie microbienne du sol. Un enrichissement de la rotation des cultures potagères. En effet, certains engrais verts (phacélie, sarrasin, graminées) sont d'une famille différente de nos espèces potagères, ce qui permet une rupture dans le cycle des maladies et des parasites.

**La protection** de la surface des sols pendant les périodes de lessivage et d'érosion.

## L'utilisation des engrais verts :

Les engrais verts peuvent être coupés puis déposés sur le sol pour un mulch, ou bien encore ramassés pour être incorporés au compost. Ils peuvent également être broyés puis mélangés légèrement au sol. Pour cela, bien veiller à :

**La période de broyage.** Le moment optimal est souvent le stade floraison. Une incorporation plus précoce est toutefois possible si l'on veut privilégier l'apport d'azote. Plus tardivement c'est l'apport en carbone qui sera plus important. Dans tous les cas, toujours broyer l'engrais vert avant la formation des graines afin de ne pas envahir la culture suivante.

**La décomposition** qui doit être complète afin de ne pas inhiber la germination et la levée de la culture suivante. Prévoir ainsi 3 semaines à 3 mois entre l'incorporation au sol et le semis suivant. (variable selon la quantité de matière organique, l'ensoleillement, la température...)

FAMILLE	ESPÈCE	PÉRIODE DE SEMIS	DURÉE DE VÉGÉTATION MAXIMUM*	TYPE DE SOL	REMARQUES
LÉGumineuses : apportent beaucoup d'azote.	FENUGREC	Printemps ou Automne	Ptps : 3 mois ou Aut : 6 mois	Sols plutôt calcaires	Gélif à partir de -12°C
	FÉVEROLE	Printemps ou Automne	Ptps : 3 mois ou Aut : 6 mois	Sols pas trop acides ni trop secs	Bien arroser en été
	LUPIN	Printemps ou Automne	Ptps : 3 mois ou Aut : 6 mois	Sols acides	Belle floraison blanche
	LUZERNE	Printemps ou Automne	6 mois à 3 ans	Sols plutôt calcaires, craint les excès d'eau	Attention une vieille luzerne est difficile à détruire
	TRÈFLE VIOLET	Printemps ou Automne	6 mois à 3 ans	Supporte les sols plus acides et non aérés	Attention un vieux trèfle est difficile à détruire
	TRÈFLE INCARNAT	Printemps ou fin d'été	3 mois à 7 mois	Tous type de sols	Belle floraison rouge
	VESCE	Printemps ou Automne	Ptps : 3 mois ou Aut : 6 mois	Sols pas trop acides	Demande un tuteur pour aller jusqu'à la fleur
CÉRÉALES : apportent beaucoup de matière organique (Carbone et potasse)	AVOINE	Printemps ou Automne	Ptps : 3 mois ou Aut : 6 mois	Tous type de sols	Peut servir de tuteur à la vesce
	AVOINE NUE	Printemps ou Automne	Ptps : 3 mois ou Aut : 6 mois	Tous type de sols	Peut servir de tuteur à la vesce
	SEIGLE	Printemps ou Automne	Ptps : 3 mois ou Aut : 6 mois	Tous type de sols	Peut servir de tuteur à la vesce
	BLÉ	Printemps ou Automne	Ptps : 3 mois ou Aut : 6 mois	Préfère les sols riches	
	SARRASIN <sup>(1)</sup>	Mai à Août	2 mois		Gélif. Étouffe bien les autres plantes.
CRUCIFÈRE	MOUTARDE	Février à Septembre	2 mois	Tous type de sols	Supporte les gelées jusqu'à -5°C
HYDROPHYLLACÉE	PHACÉLIE <sup>(1)</sup>	Février à Septembre	2 mois	Tous type de sols	Supporte les gelées jusqu'à -5°C. Demande de l'humidité et une température moyenne

(1) Étant d'une famille botanique très différente de nos légumes c'est une excellente manière de créer une rupture dans les cycles de parasite

\* L'engrais vert peut être détruit avant d'atteindre la durée indiquée. Au delà de ces durées, l'engrais vert perd en efficacité et peut se ressemer spontanément.



Fenugrec

Les engrais verts se sèment à la volée; enterrer au râteau et bien tasser. En été, arroser si nécessaire pour favoriser la levée. En temps voulu, faucher ou broyer et laisser se décomposer, soit sur place, soit au compost. Le fenugrec, le sarrasin et le mélange mellifère sont détruits par le gel. Les légumineuses (vesce, fenugrec, trèfle, etc) enrichissent le sol en azote grâce aux bactéries qui vivent sur leurs racines. Les autres engrais verts sont cultivés pour la masse végétale qu'ils donnent. Pour la conservation de vos semences d'engrais verts consultez la page 97.

## LEGUMINEUSES

### FENUGREC (*Trigonella foenum-graecum*)

Code <b>EFE011</b>	200 g	3,30 €	Légumineuse annuelle de croissance rapide. A utiliser en
Code <b>EFE012</b>	400 g	5,25 €	fourrage en quantités modérées, car il donne un goût très
Code <b>EFE013</b>	1 kg	8,50 €	fort aux produits d'origine animale (oeufs, lait, viande). Semis mai-juin, 100-150 g/100 m <sup>2</sup> , germ. 5-10 jours.

### FÈVEROLE (*Vicia faba*)

Code <b>EFV011</b>	400 g	4,30 €	Légumineuse pour les semis d'hiver, à utiliser seule ou en
Code <b>EFV012</b>	800 g	6,55 €	mélange avec une céréale. Semis d'octobre à mars, à rai-
Code <b>EFV013</b>	1,6 kg	10,10 €	son de 1,5 kg à 2 kg/100 m <sup>2</sup> ou en mélange 500 g de fé-

### LUPIN BLANC (*Lupinus albus*) → voir à Graines de fleurs

### LUZERNE (*Medicago sativa*)

Code <b>ELU011</b>	100 g	3,30 €	Légumineuse à fleurs violettes, très résistante à la séche-
Code <b>ELU012</b>	250 g	7,20 €	resse en raison de ses racines profondes, qui ameublissent
Code <b>ELU013</b>	500 g	12,50 €	le sol. Toutefois, cette action n'est sensible qu'au bout d'un an minimum. La luzerne peut rester en place plusieurs années. Se sème de mars à septembre à raison 150 g/100 m <sup>2</sup> , mélangée à du sable sec.

### TRÈFLE VIOLET (*Trifolium pratense*)

Code <b>ETR011</b>	100 g	3,30 €	Se sème de mars à septembre à raison de 150-200 g/100 m <sup>2</sup> .
Code <b>ETR012</b>	250 g	7,20 €	Semer mélangé à du sable sec. Laisser en place 2 ans maximum.
Code <b>ETR013</b>	500 g	12,50 €	

### TRÈFLE INCARNAT

Code <b>ETR021</b>	100 g	3,30 €	Se sème d'août à septembre à raison de 180-200g/100 m <sup>2</sup> . Très bon couvert hivernal. Plante aux fleurs dressées d'un beau rouge pourpre qui ne se maintient qu'une année.
--------------------	-------	--------	--

## VESCE COMMUNE (*Vicia sativa*)

Code <b>EVE011</b>	100 g	2,25 €	Légumineuse grimpante à fleurs violettes, à semer en mélange avec l'avoine ou le seigle, de préférence à l'automne. La céréale lui sert de tuteur. Proportions : 2 à 3 parts de vesce pour 5 parts de céréale.
Code <b>EVE012</b>	200 g	3,50 €	
Code <b>EVE013</b>	400 g	6,10 €	
Code <b>EVE014</b>	800 g	9,70 €	

## GRAMINÉES

### AVOINE (*Avena sativa*)

Code <b>EAV011</b>	200 g	2,80 €	Semis septembre-décembre et février-début avril, 1,2 à 1,5 kg pour 100 m <sup>2</sup> . On peut la semer mélangée à de la vesce, en proportion de 1 kg d'avoine pour 200 g de vesce. Germ. 10-20 jours.
Code <b>EAV012</b>	400 g	4,30 €	
Code <b>EAV013</b>	800 g	6,50 €	
Code <b>EAV014</b>	1,6 kg	10,10 €	

### AVOINE NUE

Code <b>EAV021</b>	200 g	2,80 €	Semis septembre-décembre et février-début avril, compter 1,2 à 1,5 kg pour 100 m <sup>2</sup> . Germ. 10-20 jours. Les grains se consomment facilement grâce à l'absence de balle.
Code <b>EAV022</b>	400 g	4,30 €	
Code <b>EAV023</b>	800 g	6,50 €	

### SEIGLE (*Secale cereale*)

Code <b>ESE011</b>	400 g	4,30 €	Semis de septembre à mi-novembre à raison de 1 kg à 1,5 kg/100 m <sup>2</sup> . Donne une grande masse végétale en mars/avril. Excellent fourrage. On peut le semer mélangé à de la vesce, en proportion de 1 kg de seigle pour 200 g de vesce. On peut également récolter le grain pour la panification. Dans le cas d'une culture binée au jardin, procéder comme pour le blé, tant pour les façons culturales que pour les quantités au semis. Tuteur, le seigle pouvant atteindre 2 m de haut.
Code <b>ESE012</b>	800 g	6,50 €	
Code <b>ESE013</b>	1,6 kg	10,10 €	



Blé

### BLÉ POUR LA CULTURE DU BLÉ BINÉ

(*Triticum aestivum*)

Semez de octobre à décembre selon les régions, en sol moyennement fumé, grain par grain en rangs espacés de 15-25 cm, à raison de 3-5 g/m linéaire. Dès que la végétation démarre au printemps, binez et buttez. Binez une deuxième fois en avril. Si vous n'avez que peu de rangs, tuteurez votre plate-bande une fois les épis formés. Récoltez lorsque le grain est dur. Faites des gerbes et battez-les par temps sec dans un fût, ou au fléau sur une bâche. Nettoyez au vent.

### **Rouge de Bordeaux** (ne figure plus au catalogue officiel)

Code <b>EBL011</b>	200 g	2,85 €	Ancienne variété à paille très haute, grain d'excellente qualité boulangère.
Code <b>EBL012</b>	400 g	4,45 €	
Code <b>EBL013</b>	800 g	6,95 €	





Blé rouge de Bordeaux



Moutarde blanche



Trèfle incarnat



Trèfle violet



Lupin blanc



Seigle

## AUTRES

### MOUTARDE BLANCHE

(- fleurs jaunes -) (*Sinapis albus*)

Code **EMO012** 200 g 3,35 €

Code **EMO013** 400 g 5,95 €

Semis août-septembre ou mars-avril, 100 g pour 100 m<sup>2</sup>. La moutarde supporte de faibles gelées. En début de végétation, elle se fait attaquer par les altises si le temps est très sec. Mellifère.

### SARRASIN

(*Fagopyrum esculentum*)



Sarrasin

Code **ESA011** 200 g 3,30 €

Code **ESA012** 400 g 5,85 €

Code **ESA013** 800 g 8,75 €

Très mellifère. Réussit bien en sols acides, améliore la structure des sols lourds. Ne pas donner à manger au bétail en vert, le sarrasin étant toxique à certains stades de son développement. Par contre, vous pouvez récolter les graines (au moment où les tiges commencent à sécher) et les battre sur une bâche. Semer de fin avril à fin août, 300-600 g/100 m<sup>2</sup>, germ. 8-15 jours. Sensible au gel.

### SARRASIN POPULATION

Code **ESA021** 200 g 4,00 €

Code **ESA022** 400 g 7,10 €

Variété ancienne aux mêmes caractéristiques que notre autre sarrasin et au port plus bas.

### LIN, PHACÉLIE, SOUCIS, TAGÈTES, MÉLANGE MELLIFÈRE

→ voir graines de fleurs

→ **Conseils et tableau d'utilisation des engrais verts : voir en page 92.**

# À propos des sachets de graines

## Grammages :

Nos portions sont étudiées pour l'approvisionnement des jardins familiaux (de 4 à 6 personnes). Certains sachets contiennent un nombre de graines plus important, ce qui vous permet d'échelonner vos semis pour une récolte plus étendue (Par exemple les radis, les laitues le cresson, les courgettes...).

## Conservation des graines :

Toutes nos graines ont mûri en plein champ et sont ensuite récoltées, triées par chacun d'entre nous, puis stockées dans notre local spécialement étudié pour la conservation des semences. La graine est un organisme vivant et demande une attention particulière pour sa conservation. Nous vous conseillons donc de commander en fonction de vos besoins de l'année. Toutefois, pour le stockage de vos

graines, prévoyez un endroit sec, tempéré, à l'abri de la lumière et dans des matériaux naturels. À proscrire absolument : étagères ou boîtes en aggloméré ou en contreplaqué : le formol qu'ils contiennent est germicide.

En climat doux, les graines de légumineuses sont fréquemment attaquées par les charançons (bruches) contre lesquels nous sommes impuissants en culture biologique. Pour se débarrasser de ces insectes, nous exposons les graines de légumineuses (haricot, pois, fèves...) et d'engrais verts, au gel pendant plusieurs jours. Vous pouvez préventivement répéter ce traitement pour les graines que vous n'aurez pas encore semées à la fin juin. Placez le sachet bien enveloppé dans un torchon au congélateur, ou dans la glacière du réfrigérateur pendant 15 jours puis laissez décongeler quelques heures sans retirer le torchon.





# Quelques conseils pour votre jardin



## Jardinier débutant

Vous vous lancez dans le jardinage - bravo ! Vous découvrirez que c'est passionnant, mais cela ne va pas toujours tout seul. Pour vous faciliter les premiers pas, observez les règles suivantes :

- 1) Ne voyez pas trop grand au départ. Un potager plutôt que de le produire vous-mêmes de 100 mètres carrés, bien conduit, peut produire une bonne partie des légumes pour une famille de 4-6 personnes.
- 2) Commencez par des cultures faciles (voir "Jardins de week-end"). Dans un premier temps, achetez le plant - du moins celui que l'on cultive sous abri - la conduite d'une pépinière chaude étant assez délicate.
- 3) Ne partez pas sur une méthode de jardinage trop compliquée. Regardez plutôt comment font vos voisins, et au besoin, demandez-leur conseil. Ils seront ravis de vous aider.

## Conseils de culture

Nos descriptifs pourront vous guider dans le choix de vos graines. Nos indications concernant les époques de semis et de plantation sont approximatives, vu la diversité des climats de France. Par exemple, pour le Midi, les dates données peuvent être avancées au printemps et retardées en automne. Tenez compte également, pour votre jardin, de facteurs influençant son microclimat, tels que l'exposition, les vents dominants, la qualité du sol, la proximité de haies... Là aussi, observez et demandez conseil à vos voisins jardiniers.

Nous vous conseillons de ne pas être trop pressés pour semer au printemps. Avec un sol bien réchauffé, la croissance démarre en flèche et les plantes auront vite fait de rattraper un retard éventuel. Dans la plupart des cas, ce sont des conditions défavorables qui sont à l'origine d'une mauvaise germination : sol trop froid la plupart du temps, ou trop sec.

## Jardin de week-end

Nombreuses sont les personnes qui ont un jardin de week-end. Afin de vous éviter des déceptions, nous vous proposons ci-après une petite liste de légumes qui réussissent avec un minimum de soins.

**À semer ou planter :** ail, échalote, oignon jaune paille des Vertus, arroche, betterave rouge, côte de bette, chicorées, courges, épinard, fève, pomme de terre, haricots mangetout et à écosser, laitue à couper, laitues Sucrine et Kagraner, maïs, radis de printemps, radis et navets d'automne, soja, fenouil, aromatiques et fleurs à semer en place.





**Acheter le plant de :** poireau, chou, tomate, aubergine et poivron, aromatiques et fleurs vivaces.

**Plus aléatoire :** carotte, persil, mâche (levées délicates), pois, melon, courgette (récoltes à suivre de près).

**S'abstenir de :** concombre, céleri, radis et navets d'été, laitues pommées d'été, haricots fins (tous très exigeants en eau, sauf en climats humides).

Quant aux laitues de printemps, elles auront toutes les chances de se faire dévorer par les limaces si on ne les surveille pas de près !

### **Les fleurs au potager et le potager en fleurs**

Même si vous êtes plus gourmet que poète, n'omettez pas de cultiver des fleurs dans votre jardin. Une plate-bande d'annuelles dans l'assolement de votre potager sera bénéfique pour la terre, attirera des insectes utiles, et vous donnera de quoi confectionner de beaux bouquets. Si vous avez peu de place, profitez de nos mélanges de fleurs annuelles, qui vous permettront d'avoir à peu de frais un grand choix d'espèces différentes.

Inversement, vous pourrez admirer la beauté des légumes montés en graines.



# Réglementation semences

**L**a réglementation française en matière de semences est assez complexe.

Nous essayons dans ce catalogue de donner le plus de précisions sur le statut légal des variétés que nous commercialisons. Il existe donc :

Les variétés inscrites au catalogue officiel français, principalement en liste b, c'est à dire semences standards, par opposition aux semences certifiées. La certification est constituée par un ensemble de contrôles, variétaux, technologiques et sanitaires, qui doivent être réalisés avant la commercialisation des produits. Pour les semences standards, les contrôles effectués sont fait à posteriori et ne concernent que la pureté variétale et la faculté germinative.



Certaines variétés sont inscrites sur le catalogue officiel d'autres pays de l'Union européenne. Dans ce cas, nous précisons le pays d'inscription et le nom de la variété, s'il est différent du nôtre.

Exemple: (IT: Cuor di Bue) – AT: Autriche; BU: Bulgarie; CZ: Slovaquie; DE: Allemagne; GB: Grande Bretagne; IT: Italie; NL: Pays Bas; SP: Espagne.



Depuis 1997, il existait un registre annexe au catalogue officiel Français sur lequel des variétés anciennes à usage exclusif des jardiniers amateurs pouvaient être inscrites. Ce registre a été supprimé en 2011 et remplacé par 2 autres concernant les variétés de conservation et les variétés sans valeur intrinsèque ou à usage particulier. Ces variétés sont notées (ancienne variété amateur).

Certaines variétés ont été radiées du catalogue officiel (liste b) mais avec l'association des Croqueurs de Carottes nous avons demandé leur ré-inscription et sont notées comme telles.



Certaines espèces n'ont pas de catalogue donc n'ont aucune obligation d'inscription. Voire, certaines avaient un catalogue qui a été supprimé, c'est le cas par exemple des courges musquées. Pour la catégorie « potagères », nous l'avons spécifié.

contre des maraîchers vendant des légumes issus de variétés non inscrites: En effet, c'est la vente de semences qui est encadrée par une réglementation mais la vente de légumes, aromates ou fleurs n'est pas encadrée par la réglementation semences.



Avec les Croqueurs de Carottes, nous efforçons d'effectuer la maintenance des variétés dont nous sommes les mainteneurs officiels (plus de 100 variétés concernées avec l'ensemble des adhérents Croqueurs).

Enfin, certaines variétés ne sont pas inscrites, et sont notées comme telles. Avec l'association des Croqueurs de carottes, nous revendiquons de les vendre ainsi, avec la seule mention: « Ces semences sont destinées à l'autoconsommation ou à tout autre usage non commercial » (cf paragraphe ci dessous) Lorsqu'il existe un catalogue officiel, seules les variétés inscrites à celui-ci, peuvent faire l'objet de vente pour un usage commercial mais il n'y aura jamais de plainte déposée par les fraudes





# Bibliographie

On nous demande souvent des adresses pour des engrais organiques, des variétés anciennes d'arbres fruitiers, des plantes médicinales, des plantes vivaces etc. Vous trouverez de nombreux annonceurs pour ce genre d'articles dans les revues :

- **Les Quatre Saisons du Jardin Bio** – Terre Vivante
- **Rustica**
- **L'Ami des Jardins**
- **Les Cahiers du Potager**
- **Plaisir du Potager**
- **Jardin pratique**



Nous vous conseillons ces ouvrages de référence pour tout jardinier intéressé :

## UNE BONNE TERRE POUR UN BEAU JARDIN

Rémy Bacher et Blaise Leclerc  
Edition Terre Vivante 2009

## LE GUIDE DU POTAGER BIO

JP Thorez et Christian Boué  
Edition Terre Vivante 2013

## DÉCOUVREZ LES BISANNUELLES

Brigitte Lapouge et V. Kiecka  
Edisud 2004

## LES PLANTES AU SECOURS DES PLANTES

B Bertrand JP Collaert E Petiot  
Edition du Terran 2007

## LE COIN POTAGER

Michel Lis et Jérôme Goust  
Bordas 1996

## JARDINER BIO, JARDINER SAIN

Patricia Beucher  
Sélection Reader Ginest 2002

## TRAITÉ RUSTICA DU POTAGER

C. Dudouet et V. Renaud  
Rustica Edition 2011



# Adresses utiles

## Graines biologiques et/ou biodynamiques :

GERMINANCE (EURL)

4, impasse du Gault

49150 BAUGÉ

tél : 02 41 82 73 23

GRAINE DEL PAÏS

Le village

11240 BELLEGARDE DU RAZES

tél : 04 68 69 81 79

LES SEMAILLES

20, rue du sabotier

FAULX-LES-TOMBES – Belgique

tél : 0032 81 57 02 97

## Extraits fermentés de plantes et plantes séchées en poudre pour le jardin :

F'ORTIE'CH

Les Gounissoux

24210 AJAT

tél : 05 53 05 28 44

## Graines de fleurs sauvages :

LE JARDIN DE SAUVETERRE

Jacques & Colette Girardeau Laboutant

23220 MOUTIER MALCARD

tél : 05 55 80 60 24

## Plants de pommes de terre et d'échalotes :

PAYZONS FERME

Les Deux Croix

56300 NEUILLAC

tél : 02 97 39 65 03

## Stolons de fraisiers :

GIE STOLONS BIO . VAL DE LOIRE

15 rue Lofficial

49150 BAUGE

tél : 02 41 82 33 85

## Conseil en jardinage biodynamique :

La Maison de l'Agriculture Biodynamique

5 place de la gare

68000 Colmar.

Tél : 03 89 24 36 41



# CONDITIONS DE VENTE

pour particuliers & maraîchers  
(revendeurs nous consulter)

**G.I.E. Le Biau Germe**

**Lieu-dit Garliet**

**47360 Montpezat d'Agenais**

**Tél : 05 53 95 95 04**

**Fax : 05 53 95 96 08**

**Site internet : [www.biaugerme.com](http://www.biaugerme.com)**

Semences issues de l'Agriculture Biologique

Certifié par Ecocert FR BIO 01

sas F 32600



N'ayant pas de secrétariat permanent, nous vous saurions gré de ne téléphoner que dans des cas urgents. Nous spécifions sur notre répondeur les horaires de présence des secrétaires, variables suivant l'époque de l'année.

## Période de livraison

Nous expédions à partir du 15 janvier dans l'ordre d'arrivée des commandes.

PAS D'EXPÉDITION DU 15 DÉCEMBRE AU 15 JANVIER.

En fin d'été, de nombreux articles sont épuisés et les nouvelles récoltes sont en cours. Sauf pour les semis d'automne, il vaut donc mieux faire votre commande pour la saison à venir grâce au nouveau catalogue qui vous est envoyé mi-décembre. Par grands froids, nous interrompons les expéditions des bulbes et racines.

## Frais de port

Pour la France Métropolitaine :

Les expéditions se font en Colissimo direct suivi sans signature (envoi garanti par La Poste sous 48 heures). Cependant, pour les petites commandes de moins de 25 € et de moins de 150 g, nous pratiquerons un envoi suivi avec un tarif préférentiel.

Envoi en :	Commande	1 <sup>ère</sup> de l'année	2 <sup>ème</sup> et suivantes de l'année en cours
Colissimo suivi	Commande < à 75 €	5,70 €	1,90 €
Colissimo suivi	Commande > de 75 €	1,90 €	Gratuit
	< à 25 € et < à 150 g	3,80 €	Gratuit

Pour les envois dans les DOM-TOM ou à l'étranger, merci de consulter votre bon de commande sur feuille séparée ou notre site internet.

## Remises

Commandes au-dessus de :

- 135,00 € ► - 5% (hors quantités maraîchères)
- 195,00 € ► - 10% (hors quantités maraîchères)

## Réclamations

Vous disposez d'un délai de 7 jours à compter de la date de réception pour nous retourner nos produits intacts s'ils ne vous conviennent pas.

Toutes nos graines ont subi des contrôles de germination, et le plus grand soin est apporté à leur conservation. Mais la bonne levée d'un semis, ainsi que le résultat final de la culture, dépendent d'un grand nombre de facteurs dont nous n'avons ni le contrôle, ni la maîtrise. C'est pourquoi nous ne pouvons pas prendre en considération d'autres réclamations que celles portant sur l'exécution de la commande ou l'emballage. En ce qui concerne l'authenticité, la pureté variétale, la pureté spécifique ou la faculté germinative, conformément aux règles et usages pour le commerce des semences, à défaut d'accord entre les parties, notre responsabilité ne pourra en aucun cas dépasser le montant total de la fourniture de l'article livré. Dans le cas d'une réclamation, veuillez donner des détails précis (numéro de lot, conditions de stockage etc.).

## Quantités limitées

Malgré tous nos efforts, certains de nos articles ne sont disponibles qu'en quantités limitées car nous dépendons de nos propres récoltes. Or, le phénomène bien connu des bonnes et mauvaises récoltes de céréales se retrouve avec les graines potagères. Comme il y a des années à blé, il y a de bonnes ou mauvaises années à cucurbitacées, à ombellifères, à solanacées, etc.

VALIDABLES JUSQU'AU 1ER DÉCEMBRE 2014

Le prochain catalogue paraîtra  
en décembre 2014.

Il vous sera adressé gracieusement.  
Si vous ne l'avez pas reçu fin décembre,  
réclamez le.

Photo : Le Biau Germe

Maquette originelle : Jean-Noël Poumeyrol

Adaptation graphique 2014 :

Jean-Yves Djai CHARRIEZ – Agen / Bayonne

Impression : IMPRIM'33  
(imprim'vert) - Gradignan

Imprimé sur papier recyclé





