

Accueil > Magazine et conseils > Conseils de jardinage > Fiches conseils > Planter et cultiver les agrumes (orangers, citronniers...)

**Accueil Magazine & Conseils**

**CONSEILS DE JARDINAGE**

- Fiches conseils
- Fiches plantes
- Calendrier des travaux
- Jardiner avec la Lune
- Guides d'achat
- Trucs & Astuces
- Maladies des plantes

**ACTUS & DOSSIERS**

- Dossiers
- Edito de Philippe Ferret
- Coups de coeur de Michel Lis
- Coups de coeur de la rédaction

**ECO-JARDINAGE ET JARDIN BIO**

- Fiches conseils
- Maladies des plantes
- Calendrier des travaux
- Dossiers
- Trucs & Astuces

**IDÉES DE JARDINS**

- L'Histoire des jardins
- Les jardins par thème
- Scènes de jardins
- Jardins de paysagistes
- Vos idées jardins

**IDÉES DE SORTIES**

- Promenades
- Agenda

**JARDIN D'ENFANTS**

- Atelier
- Cuisine des enfants
- Coloriage
- Mini-Boutique

**AUTOUR DU JARDIN**

- Langage des fleurs
- E-Cartes
- Glossaire de jardinage
- Cuisine
- Concours
- Nos partenaires jardins

**FORUMS**

**SERVICE PAYSAGISME**

**ESPACE ENTREPRISE**

---

**BULLETIN DU JARDINIER**

Recevez chaque semaine notre newsletter

Votre email

## Les fiches conseils

Tous les conseils de Plantes et Jardins à suivre pour réussir votre potager, entretenir votre jardin et vos plantes d'intérieur.

[Retour à la liste des conseils](#)

[Imprimer](#)

[Envoyer à un ami](#)

### Planter et cultiver les agrumes (orangers, citronniers...)

Mots-clés: [agrume](#) [arbre fruitier](#) [citronnier](#) [oranger](#) [plante méditerranéenne](#)

Évoquant souvent les jardins des régions méditerranéennes, les [agrumes](#) sont originaires des régions chaudes. Les [orangers](#), les [citronniers](#), les [mandariniers](#), les [pamplemoussiers](#) ou les [cédratiers](#) sont les espèces les plus connues. Ils ne sont rustiques qu'en climat méditerranéen. Ces petits arbres ont un port arrondi et un beau feuillage persistant vert lustré. Des fleurs blanches et parfumées s'ouvrent en mars et avril entre les fruits de la floraison précédente. Les agrumes poussent également en bacs, mais y fructifient moins. Ils deviennent alors des plantes d'orangerie.



Sommaire

[Où et quand planter vos agrumes ?](#)

[Comment planter vos agrumes ?](#)

[En pot ou en pleine terre](#)

[Quelles variétés d'agrumes choisir ?](#)

[Comment entretenir vos agrumes ?](#)

[En appartement, en terrasse](#)

[Comment tailler vos agrumes ?](#)

[En pleine terre, en appartement](#)

#### Conseil jardinage : où et quand planter vos agrumes ?

Tous les [agrumes](#) seront plantés en **plein soleil**, à l'abri des vents, dans des terrains non calcaires et plutôt légers. Planter les agrumes au printemps permet une reprise immédiate des plantes quant à la plantation à l'automne, elle permet à l'arbre de développer des racines et de se renforcer.

#### Conseil jardinage : comment planter votre agrume ?

##### Culture des agrumes en pot

Remplissez d'un mélange de 2/3 de terre franche non calcaire et 1/3 de terreau. Rentrez-les en orangerie en octobre et ressortez-les après les gelées printanières.

##### Culture d'un agrume en pleine terre

Trempez la motte dans l'eau avant la plantation pour bien la réhydrater. Faites un trou de 1m x 1m x 0.80 m. Ne recouvrez pas le collet au risque de faire pourrir la plante. Arrosez abondamment dès la plantation même si le temps est à l'orage.

- En terres lourdes, conservez 1/3 de celle-ci et ajoutez 2/3 de terreau de qualité, complété par au moins 10 kg d'humus ou de fumier bien décomposé.

- En terres argileuses, ajoutez du sable de rivière non calcaire pour améliorer le drainage.

- En terres sableuses, conservez la moitié et complétez par de l'humus et du terreau.

- En terres très calcaires, remplacez le terreau par de la terre de bruyère.





#### Quelles variétés d'agrumes choisir ?

- Les [orangers](#) (*Citrus sinensis*) : *Citrus sinensis* 'Navelina', 'Jaffa', 'Salustiana', 'Sanguinelli',...

- Les [mandariniers](#) (*Citrus reticulata*) : très cultivé en Corse, il forme un très bel arbre d'ornement. Il faut souvent l'éclaircir. Ses fruits gèlent à -3°.

- Les [citronniers](#) (*Citrus lemon*) : il se singularise par sa floraison remontante.

- Les [pamplemoussiers](#) (*Citrus grandis*) : il donne de très grands fruits non comestibles. Le pamplemousse est issu du pomelo (*Citrus x paradisi*). A cultiver en abri chauffé, sauf sur la côte d'Azur.

	Nom du fruit	Qualité gustative	Rusticité	Comportement en		
				Appartement	Orangerie	
	<b>Oranger</b> <i>Citrus sinensis</i> Navels, blondes et sanguines.	Orange	Excellente	+	+	+++
	<b>Bigaradier</b> <i>Citrus aurantium</i>	Orange amère	faible	++	++	+++



#### Retrouvez plantes et produits de cette fic dans notre catalogue



##### Agrumes : Engrais complet

Cet engrais a été spécialement choisi pour son bon équilibre nutritionnel.



##### Agrumes : orangers, citronnier clementiniers

Symboles des régions méditerranéennes, ils forment de véritables petits arbres en climat doux.

Conseils | **Plantes** | Dossiers

#### Sur le même sujet

- Planter et cultiver des arbres fruitiers
- Plantes d'orangerie (oranger, bananier, mimosa...)
- Taille des arbres fruitiers (pommier, poirier, cerisier...)
- Planter et cultiver les arbres fruitiers formés
- Maladies des arbres fruitiers
- Planter en racines nues
- Que faire au verger en janvier ?
- Que faire au verger en mai ?
- Que faire au verger en juin ?
- Que faire au verger en juillet ?

#### Les plus lus

- Pivoines : plantation, entretien, floraison
- Récolter ses graines de fleurs et de légumes
- Que faire au potager en septembre ?

#### Ceux qui ont lu cette page ont aussi lu

- Les coulis du Jardin du Luxembourg
- Bambous : plantation, taille
- Taille des rosiers
- Canna
- Aleurodes

Que faire en ce moment... dans les massifs au potager sur le balcon dans la rocaille au bassin dans la serre au verger dans la maison

Rejoignez notre communauté



	<b>Bergamotte</b> <i>Citrus bergamina</i>	Bergamotte	faible	+	++	+++
	<b>Mandarinier</b> <i>Citrus deliciosa, Citrus reticulata</i>	Mandarine	Excellente	++	++	+++
	<b>Mandarinier Satsuma</b> <i>Citrus unshiu</i>	Mandarine satsuma	Excellente	+++	++	+++
	<b>Clémentinier</b> <i>Citrus clementina, syn. Citrus reticulata</i>	Clémentine	Excellente	+	++	+++
	<b>Citronnier des 4 saisons</b> <i>Citrus limon 'Eureka'</i>	Citron	Excellente	+	+	++
	<b>Citronnier panaché</b> <i>Citrus limon 'Albo variegata'</i>	Citron panaché	Excellente	+	+	++
	<b>Citronnier de Meyer</b> <i>Citrus meyeri</i>	Citron de Meyer	Excellente	+	+	++
	<b>Limettier du Mexique</b> <i>Citrus auratifolia</i>	Citron vert	Bonne	+	+	+
	<b>Limettier de Tahiti</b> <i>Citrus latifolia</i>	Lime	Bonne	+	+	+
	<b>Cédratier</b> <i>Citrus medica var medica</i>	Cédrat	Faible	+	++	+++
	<b>Cédratier main de bouddha</b> <i>Citrus medica var sarcodactylis ou digitata</i>	Main de Bouddha	Faible	+	++	+++
	<b>Combava</b> <i>Citrus hystrix</i>	Combava	Bonne	+	++	+++
	<b>Pamplemoussier</b> <i>Citrus grandis, Citrus maxima</i>	Pamplemousse	Faible	++	++	++

Plus de 600 jardins à visiter, des manifestations : fête des plantes, exposition, salons à travers toute la France et ailleurs

Paiement CB sécurisé en à partir de 300€ **3X** SANS FRAIS

8000 plantes En direct du producteur Achetez nos plantes en ligne

5000 produits jardin Des marques en stock En savoir plus

ARMOIRES LITS VESTIAIRES COMMODES TABLES BUFFETS SOFAS MEUBLES HIFI TABOURETS ÉTAGÈRES CHAISES LIVINGS FAUTEUILS

home 2

	<b>Pamplemoussier</b> <i>Citrus x paradisi</i>	Pomelo	Excellente	++	++	++
	<b>Kumquat Marumi</b> <i>Fortunella japonica</i>	Kumquat rond	Bonne	+++	++	++++
	<b>Kumquat Nagami</b> <i>Fortunelle magnata</i>	Kumquat long	Bonne	+++	+++	++++
	<b>Calamondin</b> <i>Citrus madurensis</i> , <i>syn. Citrus mitis</i>	Calamondin	Faible	+	++++	++++
	<b>Poncirus ou oranger trifolié</b> <i>Poncirus trifoliata</i>	Orange trifoliée	Faible	++++	+	+++
	<b>Limequat</b> <i>Poncirus trifoliata</i>	Limequat	Faible	+	+	+++

### Conseils de jardinage : Comment entretenir vos agrumes ?

- Donnez un engrais spécial pour agrumes en trois fois, avant la floraison, en juin avant l'éclaircissage des fruits, et en septembre pour favoriser leur grossissement.
- En automne, améliorez le sol avec des matières organiques.
- Au printemps et en hiver les arrosages d'agrumes doivent être copieux. Les plantes rentrées en orangerie seront au contraire peu arrosées.

#### En appartement

L'atmosphère sèche ne correspond pas vraiment aux exigences des agrumes : évitez absolument la proximité d'un radiateur. Une cuisine ou une salle de bains bien éclairée apporte une humidité bienfaitrice à condition de couper le chauffage lorsqu'il n'est pas nécessaire. Renouvelez l'air quotidiennement mais en évitant les courants d'air qui dessèche la motte et les feuilles. Vaporisez régulièrement le feuillage de votre plante surtout si l'atmosphère de votre appartement est très sèche. Nettoyer les feuilles à l'aide d'une éponge afin de retirer la poussière qui peut finir par asphyxier la plante. Le calamondin est un des agrumes qui se cultive le plus facilement en appartement.

#### En terrasse

Les conditions de culture des agrumes sont plus délicates : le pot doit être plus grand que dans le cas d'une culture en intérieur, pour pouvoir affronter les rigueurs du climat. Les agrumes aiment avoir le ciel sur la tête, un balcon couvert ne sera donc pas idéal. Abritez vos plantes des vents qui peuvent dessécher la motte ou malmener les fruits. La proximité d'un mur sombre qui absorbe la chaleur et la restitue ensuite pendant la nuit est particulièrement propice. En hiver, protégez le pot et les racines avec de la laine de roche et enveloppez la plante avec un voile d'hivernage. Laissez sécher la motte entre deux arrosages abondants, et intervenez en fin de journée lorsque le soleil ne risque plus de griller le feuillage. Arrosez également le feuillage en insistant sur la partie inférieure des feuilles. Pendant l'été, une surveillance accrue de la plante permettra de détecter d'éventuels parasites et de traiter à temps, dès les premiers symptômes.



**PINCEMENT DES AGRUMES**  
(en août)

équilibrée.

- La taille de fructification quant à elle, est effectuée à la fin de l'hiver lorsque les gelées ne sont plus à craindre. Elle consiste à supprimer le bois mort, éliminer les gourmands mal placés, couper les rameaux qui se croisent et éclaircir les rameaux chétifs.

#### En appartement

La taille des agrumes s'effectue uniquement pour limiter la prolifération des rameaux et conserver une forme ronde et harmonieuse de l'ensemble de la plante. Si votre arbre est vraiment touffu, la taille s'effectuera au printemps juste avant sa sortie. Lorsque plusieurs fruits poussent sur la même branche, certains doivent être supprimés pour favoriser la croissance des autres.

⊕ voir aussi

► **Fiches conseils sur le même sujet** : Agrumes : orangers, citronniers..., Plantes d'orangerie (oranger,

bananier, mimosa...)

► **Que faire en ce moment** : au jardin gourmand ?

► **Fiches plantes sur le même sujet** : Oranger, Citronnier

► **Dossiers** : Des agrumes pour la maison, Les plantes d'orangerie, Faites pousser des fruits exotiques chez vous

► **Dans les grandes sections du catalogue** : : Plantes méditerranéennes

► **Dans les sections du catalogue** : : Agrumes: orangers, citronniers, clémentiniers, Agrumes, oliviers et plantes méditerranéennes

► **Parmi les plantes et articles du catalogue** : : Mandarinier, Pomelo, Cédration, Cédration 'de Corse', Cédration 'Main de Bouddha', Clémentinier 'Corsica', Clémentinier 'Nules', Mandarinier 'Satsuma', Kumquat Rond, Kumquat Long

## Produits associés



### Yuzu

Le Yuzu est un fruit arrondi de taille moyenne, à la peau épaisse et légèrement bosselée. Le zeste, très aromatique, est utilisé en cuisine pour parfumer des boissons et des plats.



### Combava

Le citrus hystrix ou combava est un arbuste portant des fruits ronds, petits, à écorce très grumeleuse présentant des circonvolutions. La pulpe, acide, verdâtre, est peu juteuse avec des pépins.




### Clémentinier

Le clémentinier est un superbe arbuste à feuilles et fleurs très parfumées.



### Engrais BIO agrumes 250ml Biotrissol Neudorff

L'engrais liquide pour agrumes BioTrissol® de la société Neudorff® est 100% organique, à base de matière végétale «utilisable en agriculture biologique».



### Agrumes : Comment les choisir et les cultiver facilement

Au sommaire : Introduction. Connaître les agrumes. Cultiver les agrumes. Fiches de cultures : Agrumes à cultiver en pleine terre ou en pot.



## Vos sujets préférés du moment

aménagement son jardin animal domestique **bassin** biodiversité bonsai bulbe d'automne bulbe d'intérieur  
bulbe de printemps cactus enfant **faune utile** gazon haie haie fleurie haie libre haie persistante **hiver**  
**au jardin** idée de récup' jardinage en septembre jardin exotique journées du patrimoine légume  
mare massif Noël paillage piscine plante aromatique plante verte **plante vivace potager** potager  
en carré poule au jardin printemps au jardin sapin serre de jardin sécheresse au jardin tomate topiaire été  
au jardin

Achat confiance | Nous contacter | D'où viennent nos plantes ? - D'où viennent nos produits jardins ? | Affiliation | CGV | Mentions légales | Devenir membre | Identifiez-vous | FAQ | Annonceurs

CONSEILS D'ACHAT	ACHAT CONFIANCE	FACILITÉS DE PAIEMENT	LIVRAISON À LA CARTE	IDÉES ET CONSEILS
<b>Fiches conseil</b> <b>Guides d'achat</b> <b>Avis des internautes</b> <b>Forums</b> <b>Nos jardiniers conseil</b> 0892 16 40 50 (0,34€/min) lun-ven 10h-12h 14h-18h	<b>Plantes expédiées en direct des producteurs</b> Produits jardin garantis Les meilleurs prix Élu meilleure relation client e-commerce 2009 Qualiw eb  	Paiement sécurisé 3X sans frais CB (dès 300€) Achats par mensualités (dès 150€)      	A domicile, sur RDV Sur créneau horaire Engagement sur les délais <b>Suivi de commande</b>    	<b>Magazine</b> <b>Modèles de jardin</b> <b>Eco-jardinage</b> <b>Fiches jardinage</b> <b>Vos idées jardin</b> LES JARDINIERS <b>Forums</b>