

[Inscription](#) [Connexion](#) [Flux rss](#) [Plan du site](#)

Recherchez...

Soumettre la requête

[Le blog de la consommation responsable](#)

- 
- [Alimentation saine](#)
 - [Faire ses courses](#)
 - [Faire soi-même](#)
 - [Recettes](#)
- [Energies renouvelables économie d'énergie](#)
 - [Economies d'énergie](#)
 - [Energies renouvelables](#)
- [Entretien écologique](#)
 - [Bicarbonate de sodium](#)
 - [Savon noir](#)
 - [Vinaigre blanc](#)
- [Habitat bio](#)
 - [Lutte naturelle contre les "nuisibles"](#)
- [Jardin écologique](#)
- [Placements éthiques](#)
- [Recycler ses déchets](#)
 - [Compostage lombricompostage](#)
- [Soins et santé bio](#)
- [Transport écologique](#)



SFR ÉDITION SPÉCIALE Carré WEB 49€/MOIS *← inclus 15 jours pour essayer et échanger son mobile*

*Prix avec un nouveau mobile pour un engagement de 24 mois. Détails et conditions

Un jardin potager en cultures associées bio

[JE RÉAGIS!](#) Le 22/11/10 par [tdomf_57c4a](#)

La culture associée bio : une technique très bien expliquée dans l'ouvrage « le poireau préfère les fraises »

Après m'être procuré « Le poireau préfère les fraises » de H.Wagner, j'ai essayé de mettre en pratique les techniques et conseils que j'y ai trouvés concernant les meilleures associations de plantes. Jusque là, je n'avais pas vraiment d'expérience de jardinage... ce livre est vraiment très bien fait pour des débutants, et pourra bien convenir également à des jardiniers plus expérimentés.

La culture associée bio : associer les espèces qui se protègent mutuellement

J'ai donc essayé « d'organiser » le potager en associant des espèces censées se protéger mutuellement et d'intercaler entre les rangs des engrais verts, ainsi que des soucis et des œillets d'Inde pour repousser

puçerons, nématodes, Par contre, j'avoue avoir négligé le côté [paillage](#), et je pense que les résultats mitigés que j'ai obtenus sont en partie dus à cela, et un manque d'expérience certain...

<Sud Nord>

Fraise	Oignons	Fraise		Fraise	Oignons	Fraise
Allée de trèfle						
Salade	Tomates	Salade	Allée de trèfle	Brocoli	tomates	Brocoli
œillets+soucis+moutarde				œillets+soucis+moutarde		
Tomates cerise	carottes	Tomates cerise		Tomates cerise	carottes	Tomates cerise
œillets+soucis+moutarde				œillets+soucis+moutarde		
Allée de trèfle						
Epinards*		Allée de trèfle	Epinards			
œillets+soucis+moutarde						
Allée de trèfle			Allée de trèfle			
Courgettes + Moutarde			Courgettes + Moutarde			
Allée de trèfle			Allée de trèfle			
Pommes de terre + Chanvre			Pommes de terre + Chanvre			
Pommes de terre + Chanvre			Pommes de terre + Chanvre			
Moutarde			Moutarde			
Allée de trèfle			Allée de trèfle			
Cornichons -			Concombres + Melon			

Les résultats

Les fraises ont été plantées cette année, donc elles donneront mieux l'année prochaine, petite récolte... Pour les oignons, pas terrible non plus (trop d'humidité?).

La rangée « salade – tomates » a bien donné, grosse récolte de cœur de bœuf et de grappes, mais les tomates grappes ont commencé à pourrir sur pied fin aout...

Grosse récolte également de tomates cerises, mais les carottes n'ont pas levé (terrain pas assez sableux? mauvaises graines?).

Rien à dire pour les épinards, ça a bien marché, j'avais prévu de faire du « mulching » avec le surplus d'épinards pour préparer le terrain pour des poireaux cet hiver, mais je n'ai pas eu le temps de planter les poireaux....

Grosse récolte de courgettes, presque trop, je mettrai moins de pieds l'année prochaine...

Petite récolte de pommes de terre, et encore, des toutes petites pommes de terre, j'ai peut être récolté trop tôt (le chanvre était là parce que cela repousse les doryphores paraît-il).

Échec total pour les cornichons, le concombre et le melon (1 seul melon, et il a pourri avant d'arriver à maturité), je pense que le terrain n'était pas assez riche et que le paillage aurait été le bienvenu pour ces légumes.

Pour l'année prochaine, je compte changer un peu l'organisation du potager en orientant les rangées est-ouest, et mieux préparer le sol ([compost](#)), pour l'instant je laisse les engrais verts se décomposer et je vide les cendres du poêle un peu partout dans le potager. Je pense également faire pousser des variétés supplémentaires: potimarrons, panais...

Merci d'avance pour tous les conseils qu'on pourra me donner, les bonnes pratiques et m'indiquer les erreurs que j'ai commises !

Cet article a été rédigé par Yann

A lire également :

- [Comment composter et réaliser un compost avec ou sans composteur ?](#)
- [Pourquoi et comment réaliser un paillage biodégradable pour le jardin potager ?](#)

Envoyer à un ami 

J'aime

2 « J'aime ». [Inscription](#) pour voir ce qu'aiment vos amis.

Tags: [Bio](#), [cultures associées](#), [paillage](#), [potager](#)

Posté dans [Jardin écologique](#), [L'actualité](#)

Poster un commentaire

1.  *amarie* dit :

[22 novembre 2010 à 11 h 52](#)

d'abord il serait intéressant de savoir où vous habitez car les cultures sont plus favorables dans certaines régions.

Moi j'ai mis des oignons dans les fraises c'est pas mal;

Pour les tomates si votre région est plutôt un peu humide il faut couvrir les tomates avec un toit; c'est ce que j'ai fait cette année et les tomates ne recevant plus la pluie directement elles ont tenu jusqu'à fin octobre;

pour les concombres je les fais monter sur un tuteur et cela marche bien

Pour les carottes c'est bien de faire tremper les graines 24h avant car ainsi elles lèvent mieux et de les mélanger à des radis pour éviter l'éclaircissage.

attention aux cendres, ne pas en mettre trop quand même car après le sol devient trop acide;

voici quelques recettes tirées directement de quelques années de jardin et du livre dont vous parlez

2.  *Yann* dit :

[22 novembre 2010 à 13 h 18](#)

Bonjour,

Merci de votre réponse. J'habite à une quinzaine de km au sud de Nantes, dans le vignoble, pas très loin de marais, le terrain est donc relativement humide, surtout en profondeur. C'est vrai que le mois d'août a été particulièrement plus vieux cette année, je tenterai de mettre les tomates à l'abri de la pluie l'année prochaine.


Je vais également suivre vos conseils pour les concombres et les carottes...ainsi que pour la cendre!

3.  *cyrille* dit :

[22 novembre 2010 à 16 h 48](#)

De notre côté, nous avons réalisé un abris à tomate au printemps dernier et cela s'est révélé très efficace. Les plants de tomates n'ont pas eu de maladie et les tomates sont restées très saines jusqu'à la fin de la saison.

Nous pensons doubler l'abris au printemps prochain.










Poster un commentaire

Laisser un commentaire

Nom (requis)

E-mail (ne sera pas publié) (requis)

B *I* U       

Prévenez-moi des commentaires suivants par e-mail.

📡 Je m'abonne [au flux RSS des commentaires](#) de cet article.

•









Consommer durable, c'est un blog collaboratif à votre écoute, pour :

- **partager** vos idées,
- **raconter** une expérience innovante,
- **obtenir** une réponse à vos questions pratiques sur le développement durable et la consommation responsable.

•

- [Qui sommes-nous ?](#)
- [Contact](#)
- [Newsletter](#)
- [Géolocalisation](#)

• Les derniers commentaires

-  dominique.T sur [Installer un poêle à pellets ou à granulés : un bon choix ?](#)
-  Pascalus sur [Comment préparer du kéfir \(kephir\) ?](#)
-  jevalu sur [Comment préparer du kéfir \(kephir\) ?](#)
-  jevalu sur [Comment préparer du kéfir \(kephir\) ?](#)
-  Michael (éleveur de fourmis ;) sur [Comment se débarrasser et lutter contre les fourmis ?](#)
-  Laurence aboneobio sur [Comment utiliser la sève de bouleau ?](#)
-  Marion sur [Les Fleurs de Bach : qu'est ce que c'est ?](#)
-  soelg sur [Comment économiser du carburant \(essence, diesel...\) et diminuer vos émissions de gaz à effet de serre grâce à l'ecoconduite ?](#)

•



•

• Mots clés

[diminuer ses émissions de gaz à effet de serre](#)[habitat écologique](#)[véhicule propre](#)[agriculture épargne éthique](#)[recyclage](#)[changement climatique](#)[écologie pratique](#)[entreprise durable](#)[déchets](#)[achat responsable](#)[commerce équitable](#)[grande distribution](#)[toxiques](#)

• A découvrir

5 liens pris au hasard...

- [Simplicité culinaire](#)
- [Champignons comestibles](#)
- [Ec\(h\)o Mag](#)
- [GreenIT.fr](#)



Liens amis



[consoGlobe](#) | [consoLoc](#) | [planetoscope](#) | [encycloEcolo](#)